

**RAPORTUL CONSILIULUI DE ADMINISTRATIE AL  
BRD – GROUPE SOCIÉTÉ GÉNÉRALE ASUPRA SITUATIILOR  
FINANCIARE CONSOLIDATE 2009**

## **SUMAR**

---

- 1. PROFILUL BRD SI AL SOCIÉTÉ GÉNÉRALE. STRATEGIE SI ACTIVITATI**
- 2. CIFRE CHEIE, ACTIUNEA BRD SI DIVIDENDUL**
- 3. ACTIVITATEA COMERCIALA**
- 4. GUVERNANTA CORPORATIVA**
- 5. RESURSE UMANE**
- 6. RESPONSABILITATE SOCIALA**
- 7. MANAGEMENTUL RISCULUI**

## **1. PROFILUL BRD SI AL SOCIÉTÉ GÉNÉRALE. STRATEGIE SI ACTIVITATI**

---

### ***Profilul BRD – Groupe Société Générale***

BRD este a doua banca din Romania dupa activele totale.

La 31 decembrie 2009, BRD a inregistrat un profit net de 1 146 milioane RON si un ROE de 27%.

Banca numara peste 2 500 000 clienti, 9 150 salariatii si detine o retea teritoriala de peste 930 unitati.

BRD este al doilea emitent de la Bursa de Valori Bucuresti.

Banca ofera servicii de banca universala structurate pe urmatoarele mari linii de business: banca persoanelor fizice, banca intreprinderilor, banca de investitii si managementul activelor.

In 2009, BRD a fost numita „Cea mai buna banca din Romania” de catre revistele financiare Euromoney si Global Finance.

### ***Strategia 2010***

Principalele obiective pentru anul 2010 se refera la:

- O dezvoltarea comerciala mai intensiva si selectiva prin:
  - Oferte imbunatatite si adaptate fiecarui segment de clientela;
  - Optimizarea retelei de agentii;
  - Cresterea numarului de produse utilizate de catre un client;
- Eficientizarea sistemelor si proceselor.

### ***Ratinguri***

- ▶ Fitch: Ratingul pe termen lung in valuta BBB
- ▶ Moody's: Ratingul pentru depozite pe termen lung in valuta Baa3  
Ratingul pentru depozite pe termen lung in moneda locala Baa2

## ***Profilul Société Générale***

Société Générale a fost înființată în 1864 ca societate bancară înregistrată în Franța. Sediul sau social se află în 29 Boulevard Haussmann, 75009, Paris, Franța, iar acțiunile sale sunt listate la Bursa de Valori din Paris.

Société Générale este unul dintre principalele grupuri financiare din lume.

Société Générale se concentrează pe următoarele trei linii de activitate complementare:

\

- ▶ Banca de retail și servicii financiare,
- ▶ Gestionarea activelor și „private banking”,
- ▶ Banca pentru corporații și banca de investiții.

Société Générale are peste 30 milioane de clienți persoane fizice în întreaga lume (inclusiv în Rusia).

Société Générale este una din cele mai mari bănci din Franța, ca mărime, având două rețele de distribuție, Société Générale și Crédit du Nord.

Rețeaua Société Générale de retail banking din afara Franței acoperă trei regiuni geografice cheie:

- ▶ Europa Centrală și de Est
- ▶ Zona mediteraneană și
- ▶ Africa și fostele teritorii franceze.

Société Générale este al cincilea gestionar de active din zona euro, cu un portofoliu de aproximativ 344 miliarde EUR în gestiune la 31 decembrie 2009 (excluzând activele gestionate de Lyxor Asset Management și de către rețeaua din Franța), și a doua bancă europeană, ca mărime, din punctul de vedere al activelor în custodie, active care la 31 decembrie 2009 totalizau 3 073 miliarde EUR.

Société Générale este una din primele bănci de finanțare și investiții, ca mărime, din zona euro, din punctul de vedere al veniturii nete bancare. Este prezentă în peste 45 de țări din Europa, Asia și pe continentul american.

În prezent, ratingul Société Générale acordat de principalele agenții de rating este:

- ▶ Standard and Poor's: A+
- ▶ Moody's: Aa2
- ▶ Fitch IBCA: A+

### *Pozitia BRD in cadrul Soci t  G n rale*

Soci t  G n rale este prezenta in Romania din 1980, fiind singura banca semnificativa din Europa de Vest care a fost prezenta in Romania in perioada comunista.

In 1999 participa la procesul de privatizare al Bancii Romane pentru Dezvoltare si achizitioneaza 51% din actiunile bancii.

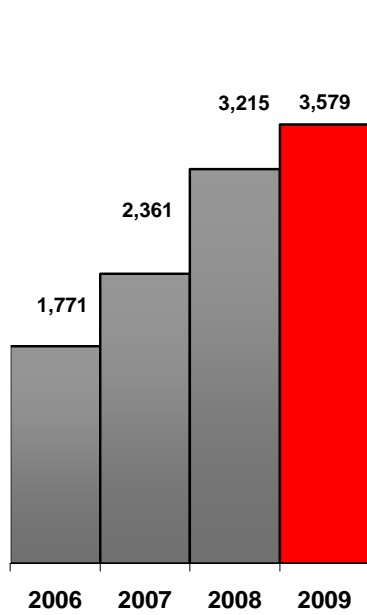
Incepand cu aceasta perioada BRD isi aliniaza procedurile operationale si practicile comerciale cu cele ale bancii mama.

BRD face parte din reteaua internationala a Soci t  G n rale, gestionata de Divizia internationala de Retail Banking, o structura creata in martie 1998 pentru a coordona activitatile internationale de retail banking ale Soci t  G n rale in trei regiuni geografice.

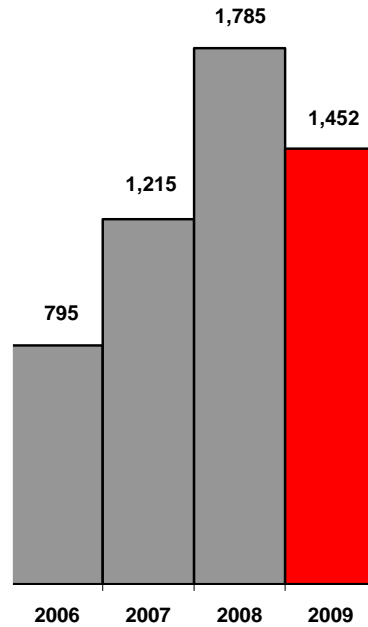
## 2. CIFRE CHEIE, ACTIUNEA si DIVIDENDUL

*potrivit Standardelor Internationale de Raportare Financiara*

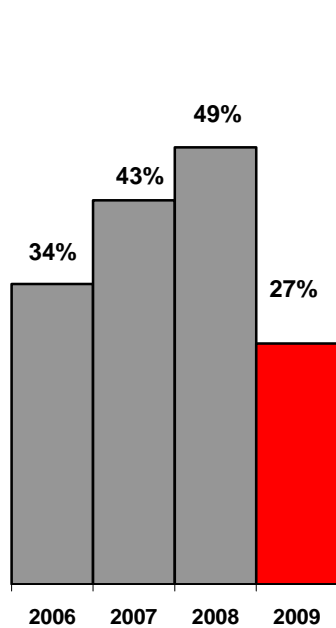
Venit net bancar (*milioane RON*)



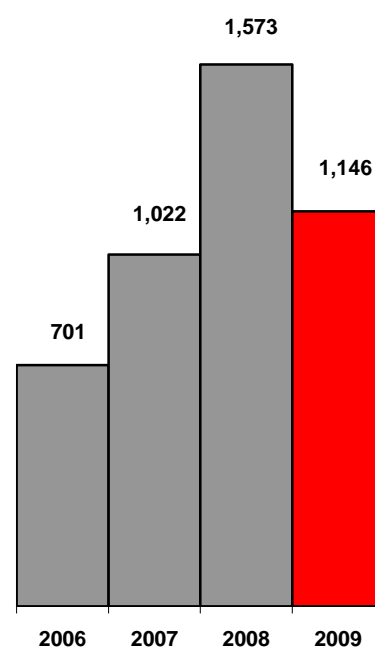
Rezultat brut de exploatare (*milioane RON*)



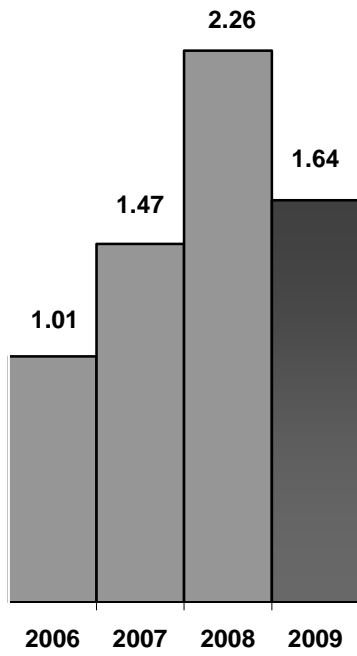
Rentabilitatea fondurilor proprii (ROE)



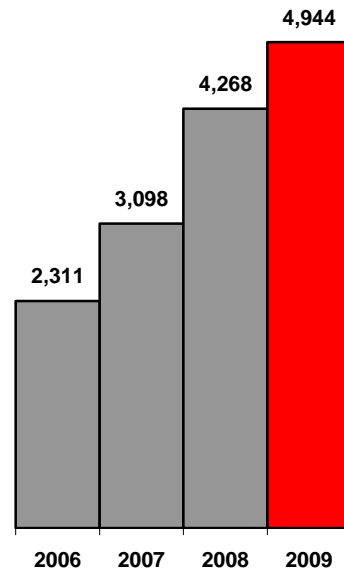
Rezultat net (*milioane RON*)




Evolutia rezultatului net /actiune (RON)



Capitaluri proprii (milioane RON)



Numar de angajati



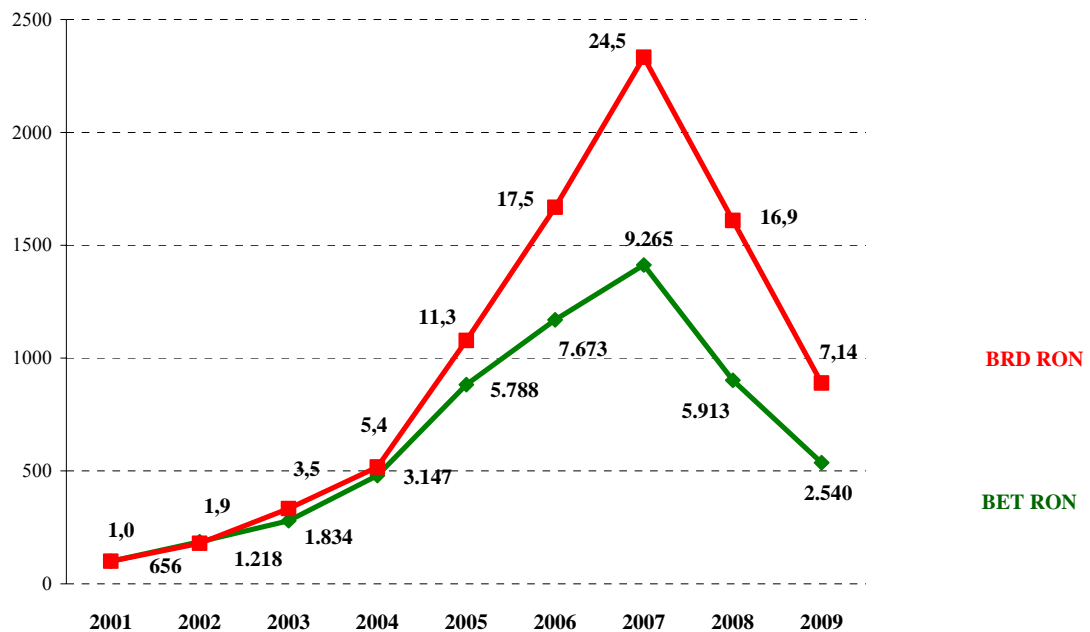
## Actiunea BRD

### *Date bursiere*

Capitalizarea bursiera a bancii a fost de 9,06 miliarde lei (2,1 miliarde euro) la finele lui 2009, comparativ cu 5,75 miliarde lei (1,4 miliarde euro) la decembrie 2008.

BRD este a doua companie emitenta, dupa capitalizarea bursiera si prima intre societatile din sectorul financiar.

Din ianuarie 2001, data listarii la bursa, evolutia actiunii BRD a fost mai buna decat cea a indicelui BET.



Tabelul urmator prezinta evolutia principalilor indicatori in cursul ultimilor trei ani.



	<b>2009</b>	<b>2008</b>	<b>2007</b>	
Capitaluri proprii IFRS (milioane RON)	4,944	4,268	3,098	
Capitalizare bursiera (milioane RON)	9,060	5,749	19,513	
Profit net/actiune (RON)	1.64	2.26	1.47	
Activ net/actiune (RON)	7.09	6.12	4.44	
	inchidere	13.0	8.3	28.0
	maxim	14.2	28.0	29.7
	minim	3.7	6.6	19.7

#### *Indici bursieri*

Actiunea BRD face parte din indicele BET (reprezentand in ultima zi de tranzactionare din 2009, 19,91% din valoarea acestuia) si din indicele ROTX, de la Bursa de Valori din Viena, care include actiunile cele mai tranzactionate de la Bursa din Bucuresti. Actiunile BRD fac parte, de asemenea, din indicele « New Europe Blue Chip Index » (NTX), de la Bursa de Valori din Viena. Acest indice regional sintetizeaza evolutiile de pe pietele bursiere din tarile din Europa Centrala si de Est prin cele mai importante 30 de societati de la Bursele de valori nationale.

#### *Evolutia dividendului*

Tabelul urmator prezinta evolutia dividendului varsat in ultimii trei ani.

	<b>2009</b>	<b>2008</b>	<b>2007</b>
Numar de actiuni (x 1 000)	696.902	696.902	696.902
Dividende totale (Milioane RON)	195	508	412
Dividend pe actiune (RON), nominal	0.27947	0.72828	0.59205
Rata de distributie din profitul distribuibil	25%	37% <sup>(*)</sup>	45%

<sup>(\*)</sup> Rata de distribuire din profitul distribuibil inainte de inregistrarea castigului net din vanzarea Asiban este 45%

#### *Plata dividendelor*

Dividendele sunt distribuite actionarilor proportional cu cota lor de participare la capitalul social. Venitul generat de dividende este supus impozitarii la sursa.

Conform Actului Constitutiv al Bancii, dividendele sunt platite in termen de maxim 2 luni de la data aprobarii situatiilor financiare anuale aferente exercitiului incheiat, in numerar sau prin virament, la alegerea actionarului.

Dividendele nesolicitate se prescriu in 3 ani de la data inceperii platii acestora, potrivit dispozitiilor legale.

BRD a inceput plata dividendelor pentru anul 2008 la data de 29 iunie 2009.

### 3. ACTIVITATEA COMERCIALA

---

BRD, o banca universala:

**Banca pentru persoane fizice:** 2 379 000 clienti persoane fizice

- ▶ Creditele in sold acordate persoanelor fizice reprezinta aproximativ 16,7 miliarde RON (+1% fata de decembrie 2008).
- ▶ Din totalul de mai sus, BRD Finance IFN SA, filiala specializata in acordarea de credite la locul de vanzare, a inregistrat un sold de 647 Milioane RON la 31 decembrie 2009

**Banca intreprinderilor:** aproximativ 149 000 clienti persoane juridice

- ▶ Creditele catre persoane juridice, exclusiv operatiunile de leasing financiar, reprezinta mai mult de 17,3 miliarde RON (+6% fata de decembrie 2008).
- ▶ Factoring: BRD este in continuare lider pe piata romaneasca.
- ▶ BRD Sogelease: ocupa locul 3 printre companiile de leasing afiliate bancilor.
- ▶ ALD Automotive: gestionarea unui parc de peste 5 000 autovehicule.

**Banca de investitii**

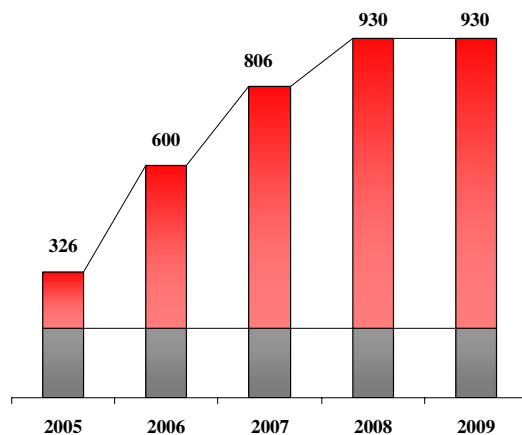
- ▶ BRD Corporate Finance: servicii complete de consiliere pentru fuziuni – achizitii si privatizari.
- ▶ BRD Asset Management SAI : activeaza in domeniul gestiunii activelor.

***BRD, o banca de proximitate***

BRD este banca privata cu cea mai mare acoperire teritoriala, atat in orasele mari si medii, cat si in zone rurale cu potential ridicat.

Dupa o perioada de 5 ani de dezvoltare si modernizare a retelei de agentii, prin introducerea unor concepte noi si inovatoare pe piata romaneasca (BRD Express, BRD 24H, BRD Blitz, BRD Cafe), anul 2009 a marcat o pauza in dezvoltarea retelei.

**Evolutia retelei BRD (numar de unitati)**



BRD dezvolta si amelioreaza in permanenta canale alternative de banca la distanta: Centrul relatii clienti Vocalis, serviciile de Mobile Banking, Internet Banking si E-Commerce.

## **BRD, BANCA PERSOANELOR FIZICE**

La finalul anului 2009, BRD avea o baza de clientela solida care numara aproximativ 2.379.000 clienti.

Inca de la inceputul anului, BRD a oferit clientilor sai produse financiare menite sa ii ajute sa faca fata recesiunii prin restructurari de credite sau reesalonari. De asemenea, au fost luate masuri pentru reducerea riscurilor asociate.

### **Piete si produse**

#### *Prima casa*

Programul guvernamental de stimulare a pietei imobiliare a reprezentat pentru BRD ocazia de veni in intampinarea acestei oportunitati cu un credit special PrimaCasa. La sfarsitul anului 2009, BRD detinea o cota de piata de 33% pe acest produs, si un sold al creditelor de 133 milioane EUR, situandu-se pe locul intai in topul bancilor care au fost inscise in program.

#### *Tinerii*

Actiunile comerciale si parteneriatele cu universitatile ne-au permis sa crestem in 2009 numarul de clienti de pe piata tinerilor de la 350 000 la 360 000 si sa ne consolidam pozitia pe aceasta piata.

#### *Clientela „private banking”*

Anul 2009 a marcat deschiderea de noi agentii dedicate acestui tip de clientela, la Timisoara si Iasi.

#### *Produse de economisire*

In 2009, BRD a lansat Depozitul Avans, care se diferentiaza prin plata dobanzii inca din momentul constituirii.

#### *Campanii comerciale*

Sfarsitul anului a fost marcat de o campanie comerciala inedita „Paris via BRD” adresata atat persoanelor fizice, cat si IMM-urilor, profesiunilor liberale si persoanelor fizice autorizate. Campania a recompensat atat achizitia, cat si utilizarea produselor si serviciilor BRD.

## **BRD, BANCA INTREPRINDERILOR**

### **Mari clienti corporativi**

Anul 2009 a fost un an dificil si pentru clientela marilor corporatii, dar BRD a continuat politica de sustinere a principalilor actori din sectorul economic, din diferite industrii: distributie, energia, constructiile si infrastructura, industriile auto, alimentara, hoteliera si investitiorii institutionali.

De asemenea, o serie de imprumuturi sindicalizate au fost semnate in cursul anului 2009. In plus, sectorul public a fost sustinut in mod constant.

### **Cienti corporativi (inclusiv intreprinderi mici si mijlocii si persoane fizice autorizate)**

In 2009, BRD a incercat sa raspunda cat mai bine nevoilor specifice ale acestei clientele, care a fost marcata in mod special de situatia economica dificila.

Anul 2009 a fost caracterizat de:

- ▶ Actiuni de sprijinire a clientelei prin restructurari sau reesalonari ale angajamentelor in sold detinute;
- ▶ Finantare din surse BERD si BEI, destinate, in principal, sustinerii dezvoltarii segmentului de intreprinderi mici si mijlocii, in conditii avantajoase;
- ▶ Finantare de proiecte de investitii beneficiare de fonduri europene nerambursabile, prin Programul EUROBRD.

## **SERVICII SPECIALIZATE**

### **Finantari destinate persoanelor fizice**

#### *Credite de consum : BRD Finance IFN SA*

Prezenta pe piata romaneasca inca din 2004, BRD Finance a devenit rapid lider pe piata creditelor de consum acordate la locul de vanzare.

Dupa ce a cunoscut o perioada accelerata de dezvoltare, rezultatele inregistrate in 2009, in conditiile unui an de recesiune, au fost conform asteptarilor managementului. Strategia adoptata a vizat mentinerea cotei de piata si a pozitiei de lider, printr-o politica de risc mai prudenta, concentrand eforturile pentru rentabilizarea costurilor operationale.

Relatiile dezvoltate pe termen lung cu parteneri importanti din domeniul retail (Carrefour, Real), electronice si electrocasnice, bricolaj, tamplarie PVC, IT&C, auto (Renault, Dacia), mobila si publicatii reprezinta garantia mentinerii unei pozitiei dominante in piata.

#### *Pensii private : BRD Fond de pensii*

In 2009, filiala BRD Fond de Pensii a lansat primele doua fonduri de pensii private facultative: BRD Primo si BRD Medio. Cele doua produse au dat acces clientilor la o gama diversificata de solutii de economisire pentru asigurarea pensiei private.

#### *Asigurari de viata : BRD Asigurari de Viata*

In 2009, si-a inceput activitatea filiala de asigurari a BRD, care ofera solutii de asigurare atasate creditelor de consum si creditelor imobiliare.

### **Finantari destinate companiilor**

#### *Operatiuni internationale*

Volumul total al operatiunilor internationale a cunoscut o scadere de 13% in cursul anului 2009 fata de 2008. Aceasta scadere a fost determinata de scaderea volumului operatiunilor documentare pe fondul scaderii activitatii de comert exterior a agentilor economici. Totusi, operatiunile legate de emiterea scrisorilor de garantie internationale si-au pastrat trendul ascendent din ultimii ani, inregistrand o crestere de 41%. Aceeasi situatie pozitiva a fost intregistrata si la operatiunile de transferuri rapide de bani Western Union care au inregistrat o crestere de 8%.

#### *Servicii de factoring*

Volumul operatiunilor de factoring a inregistrat o scadere cu 29% comparativ cu anul 2008, fiind influentat in mod direct de reducerea semnificativa a vanzarilor agentilor economici. Banca a pus in continuare la dispozitia clientilor sai intreaga gama de produse de factoring: intern si international in varianta cu si fara regres. Operatiunile cele mai solicitate si accesate de clienti

(reprezentand 62% din total operatiuni) au fost cele de factoring fara regres, demonstrand preocuparea agentilor economici pentru acoperirea riscului de neplata al debitorilor.

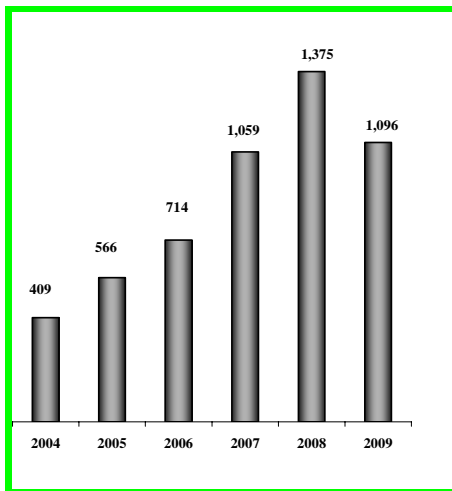
Banca s-a preocupat in permanenta de imbunatatirea serviciilor sale de factoring si a reusit si in 2009 sa se mentina in ierarhia mondiala a celor mai buni factori de import si de export din Factors Chain International.

### **Leasing: BRD SOGELEASE IFN SA**

Intr-un mediu din ce in ce mai concurential, BRD Sogelease IFN, filiala de leasing a BRD a incheiat anul 2009 cu peste 1 200 contracte de leasing, suma bunurilor finantate ridicandu-se la 74 milioane de euro.

Structura portofoliului BRD Sogelease era, la 31 decembrie 2009: autovehicule comerciale – 39%, autoturisme – 14%, echipamente de constructii – 18%, echipamente medicale, industriale si agricole – 22%, echipamente IT si office – 5%, sectorul imobiliar – 2%.

### **Soldul creantelor din leasing financiar (milioane de RON)**



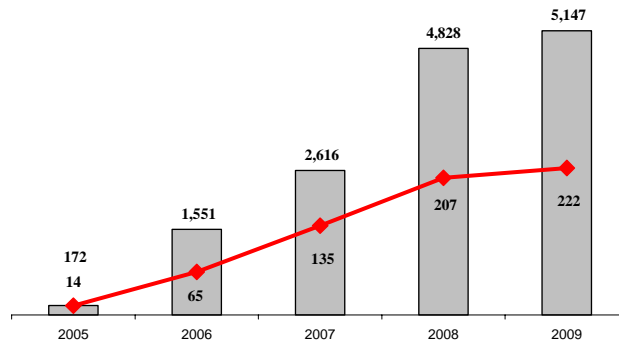
### *ALD Automotive – leasing operational si gestionarea parcurilor de autovehicule*

ALD Automotive este filiala specializata in leasing operational complet al parcurilor auto, produs care permite societatile externalizarea partiala sau integrala a gestionarii acestora, avand ca efect reducerea costurilor asociate flotei auto.

Strategia ALD presupune dezvoltarea canalelor proprii de vanzare a vehiculelor uzate, compania lansand si un website dedicat acestei activitati.

Filiala are o echipa de peste 60 de angajati si o retea de peste 700 de furnizori pe intreg teritoriul tarii. ALD Automotive a incheiat anul 2009 cu o flota de peste 5 100 vehicule si peste 200 de clienti.

#### **Evolutia numarului de clienti si a vehiculelor gestionate**



## **BRD, BANCA DE INVESTITII**

### **Activitatea de brokeraj**

In ianuarie 2009, activitatea filialei BRD Securities a fost preluata de catre Directia Piete Financiare din cadrul BRD. Masura survine in urma obtinerii de catre BRD, in luna august 2008, a atestatului Comisiei Nationale de Valori Mobiliare prin care banca este autorizata sa presteze direct serviciile si activitatile de investitii pe piata de capital.

### **Gestiunea Activelor**

Cu active in gestiune de peste 300 milioane RON si o cota de piata la 31 decembrie 2009 de 9%, BRD Asset Management ocupa locul 3 in OPCVM.

Fondul de plasament Simfonia 1 a cunoscut o crestere importanta de aproape 200% a activului sau net. Simfonia 1 ramane astfel unul din cele mai importante fonduri de pe piata din Romania, cu un activ net de 238 milioane RON (56 milioane EUR).

Fondul diversificat Concerto, lansat in 2006 pentru a raspunde nevoilor investitorilor individuali a reusit sa realizeze o crestere a activelor sale de aproape 205% si o performanta pozitiva de aproape 18%, in conditiile unei pietei extrem de volatile.

Pe perioada anului 2009 fondul a fost repositionat catre plasamente in principal pe piata obligatiunilor si a instrumentelor cu dobanda fixa.

Pentru a raspunde nevoilor cat mai diverse a investitorilor, in luna martie 2009, au fost lansate doua noi fonduri comune de plasament, Diverso Europa Regional si Actiuni Europa Regional.

Cu expuneri pe bursele din Europa Centrala si de Est, cele doua fonduri reprezinta alternative la investitiile clientilor "Bonne Gamme", facilitandu-le acestora accesul la bursele regionale.

De la crearea lor in 13 martie 2009, cele doua fonduri au inregistrat cresteri ale activelor nete de 9.34% pentru Diverso Europa Regional, respectiv 9.41% pentru Actiuni Europa Regional.

### **Depozitare / Custodie**

Cu o experienta de peste 12 ani de activitate ca banca de depozitare/custodie cat si know how-ul din partea Société Générale (al 3-lea custode din Europa si numarul 7 in lume, cu o retea de corespondenti care acopera 73 de tari), BRD a ajuns pe locul 1 dupa total active depozitate.

### **Servicii de consultanta**

BRD Corporate Finance, filiala BRD care desfasoara aceste activitati, se implica de peste 12 ani in piata locala de fuziuni-achizitii si privatizari, beneficiind de expertiza Grupului Société Générale.



## **4. GVERNANTA CORPORATIVA**

---

### **Informatii generale**

BRD este o societate pe actiuni inmatriculata la Registrul Comertului sub nr. J40/608/19.02.1991 avand codul de inregistrare fiscala 361579/10.12.1992.

Banca are sediul social in Bd. Ion Mihalache 1-7, Bucuresti, cod 011171, sector 1, Romania.

BRD functioneaza in temeiul Legii societatilor comerciale nr. 31/1990 (cu modificarile ulterioare) si al Ordonantei de Urgenta nr. 99/2006 privind institutiile de credit si adecvarea capitalului (cu modificarile ulterioare).

In calitate de societate listata la Bursa de Valori Bucuresti la prima categorie, Banca se supune legislatiei pietei de capital: Legea Pietei de Capital 297/2004, Regulamentul nr.1/2006 al CNVM cu modificarile ulterioare, Codul Bursei de Valori Bucuresti

Potrivit Actului Constitutiv, obiectul principal de activitate al Bancii il constituie desfasurarea de activitati bancare.

### **Conducerea Bancii**

#### ***Consiliul de Administratie***

Consiliul de Administratie al Bancii este format din 11 administratori alesi de Adunarea Generala a Actionarilor si a fost condus de Patrick Gelin, ales presedinte pe data de 16 octombrie 2004. In Adunarea Generala a Actionarilor din 14 decembrie 2009, Guy Poupet a fost ales presedinte, incepand cu 1 ianuarie 2010.

Consiliul de Administratie stabileste strategia generala privind activitatea Bancii si monitorizeaza implementarea ei in cadrul bancii. Potrivit Actului Constitutiv al Bancii, Consiliul examineaza orientarea strategica a Bancii, planul de investitii si hotaraste asupra modificarilor aduse structurii de management, ca si asupra operatiunilor care pot afecta semnificativ rezultatele institutiei, structura bilantului sau profilul de risc. Consiliul de Administratie se intruneste cel putin o data la trei luni.

Administratorii Bancii, functiile detinute de acestia si numarul de actiuni sunt :

<b>Nume</b>	<b>Functii detinute</b>	<b>Numar actiuni la 31.12.2009</b>
Patrick GELIN	Presedintele Consiliului de Administratie al BRD Director General al BRD Presedintele Consiliului de Administratie al BRD Finance IFN S.A. Membru in Consiliul de Administratie al ALD Automotive SRL Membru in Consiliul de Administratie al BRD Societate de Administrare a Fondurilor de Pensii Private S.A. Presedintele Consiliului Bancii Mobiasbanca Groupe Société Générale S.A. Presedintele «Consiliului Investitorilor Straini»	17 000
Petre BUNESCU	Membru in Consiliul de Administratie Director General Adjunct al BRD Vice-Presedinte al Asociatiei Romane a Bancilor Membru in Consiliul de Administratie al Transfond SA	340 150
Sorin-Mihai POPA	Membru in Consiliul de Administratie al BRD Director General Adjunct al BRD Membru in Consiliul de Administratie al BRD Sogelease IFN S.A. Membru in Consiliul de Administratie al BRD Societate de Administrare a Fondurilor de Pensii Private S.A. Membru in Consiliul de Administratie al BRD Asigurari de Viata S.A.	0
Didier ALIX	Membru in Consiliul de Administratie al BRD Director General Adjunct al Société Générale	0
Bogdan BALTAZAR	Membru in Consiliul de Administratie al BRD	0
Aurelian DOCHIA	Membru in Consiliul de Administratie al BRD Membru in Consiliul de Administratie al BRD Corporate Finance	0
Anne FOSSEMALLE	Membru in Consiliul de Administratie al BRD Director Regional pentru Europa de Est, BERD	0
Jean – Louis MATTEI	Membru in Consiliul de Administratie al BRD Director General al Diviziei Internationale de Retail Banking al Groupe Société Générale	0
Dumitru D. POPESCU	Membru in Consiliul de Administratie al BRD	5 000
Sorin Marian COCLITU	Membru in Consiliul de Administratie al BRD Presedinte Director General al Fondului Roman de Garantare a Creditelor pentru Intreprinzatorii Privati	0
Ioan CUZMAN	Membru in Consiliul de Administratie al BRD Presedinte SIF Banat Crisana	3 500

### ***Comitetul de Directie***

Comitetul de Directie asigura conducerea executiva a Bancii, sub autoritatea Directorului General. Comitetul de Directie se intruneste cel putin o data la doua saptamani. Membrii sai sunt imputerniciti sa conduca si sa coordoneze activitatea zilnica a Bancii, cu exceptia activitatilor care intra in competenta Consiliului de Administratie si a AGA. Membrii Comitetului de Directie au competenta de a angaja raspunderea Bancii, potrivit legii.

In cursul anului 2009, Comitetul de Directie a avut urmatoarea componenta :

<b>Nume</b>	<b>Funcctie</b>
Patrick GELIN	Director General al BRD
Petre BUNESCU	Director General Adjunct al BRD
Sorin-Mihai POPA	Director General Adjunct al BRD
Herve BARBAZANGE	Director General Adjunct al BRD
Alexandru Claudiu CERCEL DUCA	Director General Adjunct al BRD

Membrii Consiliului de Administratie si cei ai Comitetului de Directie sunt obligati sa declare la Bursa de Valori Bucuresti si la Comisia Nationala a Valorilor Mobiliare tranzactiile (cumparari sau vanzari) pe care le efectueaza cu titlurile bancii.

### ***Comitetul de Audit***

Comitetul de Audit este format din trei membri neexecutivi ai Consiliului de Administratie. Comitetul de Audit se intruneste cel putin o data pe semestru.

Urmatorii administratori ai Bancii sunt membri in Comitetul de Audit:

<b>Nume</b>	<b>Funcctie</b>
Jean – Louis MATTEI	Presedinte
Aurelian DOCHIA	Membru
Sorin Marian COCLITU	Membru

Comitetul de Audit analizeaza, independent de conducerea executiva a Bancii, pertinenta metodelor contabile si a procedurilor interne de colectare a informatiilor; evaluarea calitatii controlului intern in special cu privire la masurarea, supravegherea si controlul riscurilor, si propune, daca este cazul, masurile care trebuie luate.

### ***Auditorul financiar***

Situatiile financiare ale bancii sunt certificate de catre un auditor independent. Certificarea se refera atat la situatiile financiare individuale pregatite in conformitate cu reglementarile contabile aplicabile la nivel individual, cat si la situatiile financiare consolidate elaborate conform Standardelor Internationale de Raportare Financiara („IFRS”). Numirea auditorului extern revine Consiliului de Administratie si este aprobata in cadrul Adunarii Generale a Actionarilor.

Societatea insarcinata cu certificarea situatiilor financiare pentru anul incheiat la 31 decembrie 2009 este *Ernst & Young Assurance Services SRL*.

### ***Comitetul de Administrare a Riscurilor***

Conducut de Directorul General, Comitetul de Administrare a Riscurilor se intruneste trimestrial si ori de cate ori este necesar. Obiectivele sale sunt gestionarea riscurilor majore ale Bancii, cum ar fi riscul de creditare, riscul de piata, riscul operational si riscul de imagine / reputational.

### ***Comitetul de Credit***

Intalnirile saptamanale ale acestui Comitet, conduse de Directorul General Adjunct care coordoneaza activitatea retelei, au ca obiectiv analiza dosarelor de credite (atat pentru persoanele fizice, cat si pentru persoanele juridice) care depasesc limita de competenta a directorilor executivi. Dosarele neaprobat in cadrul acestor reuniuni sau care depasesc limita de competenta a acestui comitet sunt transmise Comitetului de Directie.

### ***Comitetul de Administrare a Activelor si Pasivelor***

Comitetul de Administrare a Activelor si Pasivelor se intruneste lunar sau de cate ori este necesar. Reuniunile sunt conduse de Directorul General. Comitetul urmareste in principal expunerea la riscul de dobanda, riscul de lichiditate si incadrarea in cei mai importanti indicatori reglementari.

### **Relatia cu actionarii / investitorii**

BRD se preocupa sa ofere cu regularitate actionarilor, dar si analistilor financiari, o informatie riguroasa, omogena si de calitate, in conformitate cu cele mai bune practici ale pietei si recomandarile autoritatilor bursiere.

#### *O echipa dedicata*

O echipa dedicata informeaza investitorii institutionali si analistii financiari romani sau straini cu privire la strategia Bancii, evolutiile semnificative si rezultatele financiare. Astfel, o echipa responsabila de « relatiile cu actionarii » se afla in totalitate la dispozitia celor aproximativ 19 000 de actionari individuali ai bancii.

In plus, pentru o administrare mai eficienta a relatiei noastre cu investitorii, Banca pastreaza in permanenta contactul cu acestia, prin intermediul unor intalniri specifice si difuzarea de rapoarte si analize periodice.

### *Principiile noastre fundamentale*

Politica noastra in materie de informatii financiare se bazeaza pe trei principii:

- ▶ Garantarea accesului egal la informatie pentru toti actionarii si a disponibilitatii imediate a acesteia;
- ▶ Respectarea termenelor legale in ceea ce priveste publicarea rezultatelor;
- ▶ Transparenta.

Orice informatie financiara sau de alta natura, considerata a putea influenta cursul bursier al actiunilor face obiectul unui comunicat pus la dispozitia investitorilor prin intermediul Bursei de Valori Bucuresti si al Comisiei Nationale a Valorilor Mobiliare.

### *Calendarul de comunicare financiara 2010*

In conformitate cu regulile aplicabile emitentilor de valori mobiliare si in linie cu strategia de comunicare financiara a Grupului Société Générale, BRD publica anual, un calendar de comunicare financiara.

Acest document, agreat cu Bursa de Valori Bucuresti si cu Comisia Nationala a Valorilor Mobiliare, guverneaza toate evenimentele financiare ale Bancii.

Calendarul financiar, prezentarile si rapoartele financiare trimestriale, semestriale si anuale pot fi consultate pe site-ul institutional: [www.brd.ro](http://www.brd.ro)

*Calendarul financiar pentru anul 2010 este urmatorul:*

Prezentarea rezultatelor preliminare la 31 decembrie 2009 in cadrul intalnirii cu analistii	16 februarie 2010
Adunarea Generala a Actionarilor	27 aprilie 2010
Prezentare rezultate anuale 2009	27 aprilie 2010
Prezentarea rezultatelor trimestrului 1	3 mai 2010
Prezentare rezultatelor trimestrului 2	2 august 2010
Prezentare rezultatelor trimestrului 3	1 noiembrie 2010

Pentru alte informatii un numar de telefon si doua adrese de e-mail sunt la dispozitia investitorilor.

Telefon: (+40) 21 301. 61. 60

E-mail: [investor@brd.ro](mailto:investor@brd.ro) ; [actionar@brd.ro](mailto:actionar@brd.ro).

## 5. RESURSE UMANE

---

Cifre –cheie:

- ▶ 9 150 de angajati
- ▶ 500 noi-angajati
- ▶ 75% din personal a urmat minim un curs de formare profesionala

Activitatea de resurse umane s-a concentrat in jurul a 2 axe prioritare:

- ▶ adaptarea politicilor la noul context economic si integrarea noilor competente promovate la nivelul Grupului Société Générale;
- ▶ eficientizarea activitatilor prin reorganizarea filierei de resurse umane, optimizarea proceselor si cresterea controlului acestora.

In planul politicilor de resurse umane, obiectivele noastre pe termen mediu raman cele legate de formarea, motivarea si oferirea unor perspective atragatoare de cariera tuturor angajatilor nostri.

Programele de formare si cursurile de cariera au fost corelate si imbogatite cu noi stagii menite sa raspunda nevoilor de dezvoltare a competentelor angajatilor.

In paralel, am continuat actiunile de profesionalizare a personalului filierei resurse umane, prin programe de formare specifice.

Implementarea unor noi sisteme informatice de gestiune a personalului, precum si concentrarea serviciilor de resurse umane asle BRD si ale filialelor din Romania ale Grupului Société Générale constituie pasi importanti pentru eficientizarea activitatilor interne si cu precadere pentru facilitarea gestiunii de cariera pentru toti cei 9 150 de angajati ai Grupului BRD.

Primele rezultate ale acestor masuri s-au concretizat in anul 2009 prin cresterea gradului de retentie si fidelizare a personalului si implicit la scaderea turnoverului voluntar la o valoare de numai 3%.

Mobilitatea interna a personalului s-a mentinut la o valoare semnificativa (20%) reflectand capacitatea de adaptare a structurilor la cerintele contextului macroeconomic.

Totodata, promovarile detin 7% din numarul total al personalului, inregistrand acelasi procent atat in randul barbatilor cat si al femeilor.

## 6. RESPONSABILITATEA SOCIALA

---

Responsabilitatea Sociala si de Mediu la BRD se exercita la nivel intern printr-o gestiune responsabila a angajatilor, iar in exterior prin diminuarea impactului pe care activitatile bancii il au asupra mediului si prin proiecte de implicare in comunitate.

### Mediul

Atenta la impactul sau asupra mediului, BRD este angajata alaturi de Grupul Société Générale intr-un plan de neutralizare a emisiilor de carbon produse de propria activitate.

De mai multi ani, BRD cauta sa isi reduca la minim amprenta asupra mediului limitandu-si consumul de energie (eficacitate energetica a cladirilor, control al consumurilor, Green IT, etc.). Pentru al doilea an consecutiv, banca utilizeaza hartia FSC<sup>1</sup> pentru consumul intern.

### Implicarea in comunitate

In planul relatiei cu comunitatea, BRD sustine de peste 10 ani proiecte care schimba in bine oameni si comunitati. Axele prioritare sunt : educatia, lupta impotriva abandonului scolar si insertia profesionala a persoanelor excluse de pe piata muncii.

Cateva proiecte din 2009 :

- ▶ “*Schimba un destin. Da valoare unei vieti*” programul de donatii salariale al angajatilor BRD. Prin acest program, 450 de copii si adolescenti defavorizati au sansa de a avea acces la un viitor mai bun.
- ▶ “*Saptamana solidaritatii*” – un proiect in care BRD a convins 4 000 dintre clienti sa devina donatori catre UNICEF
- ▶ *www.cautamoamenimari.ro*, program lansat cu ocazia aniversarii a 10 ani de la privatizarea BRD, prin care 6 tineri talentati au fost ajutati sa-si indeplineasca visurile.

### Mecenat cultural

BRD se implica in sustinerea artei moderne si contemporane, a patrimoniului cultural romanesc si a muzicii clasice.

### Parteneriate sportive

De 10 ani, BRD este Partener Oficial al Federatiei Romane de Ciclism si Triatlon, sponsorizand Turul Ciclist al Romaniei.

De asemenea, in premiera am sustinut participarea echipei feminine romanesti de handbal la Campionatul Mondial din China.

---

<sup>1</sup> FSC (Forest Stewardship Council) este o organizatie non guvernamentala ce garanteaza o exploatare rezonabila si o gestiune durabila a padurilor.

## 7. MANAGEMENTUL RISCULUI

---

### *Cadrul general*

Banca abordeaza riscul in mod prudent, in conformitate cu strategia sa pe termen lung. Politicile si activitatile de managementul riscului sunt in linie cu practicile Société Générale, si se concentreaza asupra identificarii si evaluarii riscurilor intr-un stadiu incipient. Banca implementeaza aceasta abordare, prin intermediul functiei de management al riscului, functie independenta de structurile comerciale. Implementarea combina centralizarea alegerii politicilor in domeniul administrarii riscurilor cu descentralizarea controlului si a monitorizarii riscului.

### *Organizare*

Consiliul de Administratie al Bancii (CA) stabileste viziunea strategica in domeniul gestionarii riscurilor, viziune tradusa apoi in politici, de Comitetul de Directie (CD). O parte din responsabilitatile CD sunt delegate catre doua comitete principale, respectiv Comitetului de Administrare a Riscului (CAR) si Comitetului de Gestionare a Activelor si Pasivelor (CGAP).

Departamentul Control Central de Risc (DCCR) este responsabil pentru monitorizarea si gestionarea riscului de credit, riscului operational si a unei parti din riscurile de piata, in timp ce riscul de lichiditate si de dobanda din „banking book” sunt monitorizate si gestionate de catre Departamentul Financiar.

### *Funcția de administrare a riscurilor*

Comitetul de Administrare a Riscului (CAR) reprezinta structura cea mai inalta cu atributiuni delegate de CD in administrarea riscurilor de credit, de piata si operationale. Membrii acestui comitet sunt Presedintele Director General (PDG), Directori Generali Adjuncti (DGA), directorul DCCR si alti directori ai departamentelor si directiilor bancii.

CAR urmareste periodic aspectele principale ale gestionarii riscului, inclusiv:

- ▶ riscurile generate de lansarea de activitati si produse noi;
- ▶ gradul de concentrare a riscului de credit pe industrii si contrapartide;
- ▶ nivelul angajamentelor neperformante pe categorii de clientela si portofolii;
- ▶ evolutia clientilor susceptibili de a genera pierderi;
- ▶ costul riscului si evolutia viitoare a acestuia;
- ▶ utilizarea produselor derivate;
- ▶ expunerea la riscul de tara;
- ▶ pierderile din risc operational;
- ▶ gestionarea planului de continuitate a activitatii.

Funcția de administrare a riscului se realizeaza pe doua niveluri:

- ▶ Gestionarea transversala a riscului cu extensii la nivel teritorial si departamental;
- ▶ Controlul riscurilor realizat de Departamentul Control Central de Risc (DCCR).



DCCR raporteaza direct catre PDG. Functia de administrare a riscului de credit este extinsa la nivel teritorial prin intermediul controlurilor de risc din retea, acestia avand dubla subordonare si raportand atat catre structurile ierarhice din retea cat si catre directorul DCCR.

### ***Managementul Activelor si Pasivelor***

Comitetul de Gestiune a Activelor si Pasivelor (CGAP) administreaza bilantul bancii. Membrii CGAP sunt reprezentantii departamentelor financiar, trezorerie, administrarea riscului si reprezentantii departamentelor comerciale. Principalele obiective sunt gestionarea expunerii la riscul valutar, de dobanda si de lichiditate din „banking book” si, in consecinta, protejarea capitalului si a profitului bancii contra acestor riscuri.

### ***Riscul de credit***

Riscul de credit este in principal riscul ca o contrapartida sa isi indeplineasca obligatiile de plata fata de Banca, respectiv inrautatarea calitatii unui emitent sau a unei contrapartide.

Gestionarea riscului de credit in cadrul bancii este integrata in procesul de management al riscului al SG. Cateva din principiile importante utilizate in managementul riscului de credit sunt:

- ▶ analiza si aprobarea lansarii de noi produse si activitati generatoare de risc de catre conducerea bancii;
- ▶ utilizarea de criterii bine definite de acordare a creditului, in functie de tipul de clientela, implicand atat cunoasterea detaliata a debitorului, cat si a destinatiei creditului, respectiv a sursei de rambursare, solicitarea de garantii reale sau personale pentru diminuarea riscului de credit la niveluri acceptabile;
- ▶ procese bine formalizate pentru aprobarea creditelor, incluzand un sistem clar de competente de aprobare;
- ▶ monitorizarea continua a expunerilor, la nivel individual, respectiv la nivel de grup de expuneri, unde este cazul;
- ▶ monitorizarea si raportarea periodica, catre conducerea bancii, a calitatii portofoliilor de credit;
- ▶ verificarea periodica independenta a activitatii de creditare, de catre functia de audit intern;
- ▶ identificarea si gestionarea creditelor neperformante si a diferitelor aspecte rezultate din aceasta activitate, utilizand indicii obiective.

Expunerea principala a Bancii la riscul de credit este generata de facilitati de creditare si de garantare acordate clientilor.

### ***Riscul de credit corporate***

Caracteristicile principale ale creditarii clientilor comerciali sunt urmatoarele:

- ▶ Consolidarea expunerilor catre un singur debitor: consolidarea tuturor expunerilor directe si indirecte catre o anumita contrapartida, mai intai la nivelul Romaniei si apoi la nivel global (SG);
- ▶ Utilizarea sistemului de rating intern: sistemul de rating intern al bancii este o versiune a sistemului de rating al SG, adaptat si ajustat la mediul economic local;
- ▶ Transferul clientilor neperformanti catre o divizie independenta de functia comerciala.

### ***Riscul de credit din activitatea de retail***

Creditarea persoanelor fizice si a anumitor intreprinderi mici si mijlocii este abordata intr-un mod standardizat, dezvoltand produse in linie cu necesitatile identificate ale pietei. Astfel, produsele de creditare au un segment de clientela tinta identificat si sunt insotite de un set de criterii de acceptare a clientilor implementate prin intermediul sistemelor de scoring. BRD monitorizeaza riscul acestui portofoliu in mod continuu, utilizand criterii obiective si verificabile, precum serviciul datoriei. Imediat ce un client a atins un anumit numar de zile intarziere, intra in atentia unei structuri de recuperare bine echipata si independenta de structurile comerciale.

### **Riscurile de rata a dobanzii si de curs de schimb din banking book (riscuri structurale)**

Riscurile de rata a dobanzii si curs de schimb generate de activitatile comerciale si de cele in nume propriu (tranzactii privind fondurile proprii, investitii si emiteri de obligatiuni) sunt acoperite, in masura in care este posibil, pe baza individuala sau prin utilizarea de tehnici de macro-acoperire, partea neacoperita este mentinuta in limite prestabilite la niveluri prudente.

Principalul instrument utilizat in monitorizarea riscului ratei dobanzii este analiza gap combinata cu o masura a senzitivitatii bilantului la miscari in ratele de piata ale dobanzii. Acestei senzitivitati i se aplica un set de limite, iar incadrarea in aceste limite este monitorizata lunar de CGAP.

Pentru pozitia de schimb (activitatea comerciala si tranzactionare in nume propriu), Banca are un set de limite stabilite la niveluri prudente, monitorizate zilnic de catre DCCR.

### **Riscul de lichiditate**

Riscul de lichiditate este asociat cu incapacitatea de a face fata obligatiilor sale de plata la scadenta acestora cu costuri rezonabile.

Managementul lichiditatii bancii are 2 componente majore:

- ▶ Monitorizarea pozitiei de lichiditate, respectiv estimarea necesarului de finantare al bancii pe termen scurt, mediu si lung, pe baza previziunilor si identificarea solutiilor de finantare corespunzatoare;
- ▶ Planurile de criza inclusiv o evaluare continua a potentialelor tendinte, evenimente si incertitudini care ar putea impacta lichiditatea bancii.

In ceea ce priveste asigurarea lichiditatii in moneda straina, managementul lichiditatii bancii este bine integrat cu cel al Société Générale.

CGAP valideaza principiile de baza pentru organizarea si managementul riscului de lichiditate, valideaza programele de finantare ale Bancii, examineaza rapoartele de monitorizare a pozitiei de lichiditate, respectiv estimarile privind pozitia de lichiditate viitoare, examineaza scenariile de criza si propune actiunile adecvate Comitetului de Directie.

### **Riscul operational**

Riscul operational reprezinta riscul de pierderi rezultate din proceduri interne inadecvate sau nerespectate, erori umane, erori legate de sisteme, dar si din evenimente externe.

Banca utilizeaza urmatoarele trei metodologii de administrare a riscului operational: Autoevaluarea riscurilor si controalelor (**RCSA**); Colectarea informatiilor privind pierderile (**OLDC**) si Indicatorii de risc (**KRI**).

RCSA este o abordare structurata preventiva pentru identificarea si evaluarea riscurilor si implementarea actiunilor necesare pentru a preveni riscurile care au fost identificate si evaluate ca inacceptabile, avand in vedere toleranta Bancii fata de risc. OLDC este o metodologie care permite colectarea sistematica a pierderilor de risc operational care depasesc un anumit prag, urmate de raportarea catre managementul superior. KRI utilizeaza un set de indicatori (pe zone evaluate ca avand risc ridicat) a caror monitorizare indica posibile schimbari nefavorabile in profilul de risc operational, declansand astfel actiuni adecvate.

Pe langa aceste metodologii de management al riscului, Banca atenuueaza anumite riscuri operationale prin polite de asigurare.

**Presedintele Consiliului de Administratie**

**Guy Poupet**

**BRD – Groupe Société Générale S.A.**

**SITUATII FINANCIARE CONSOLIDATE**

Pregatite in conformitate cu  
**Standardele Internationale de Raportare Financiara adoptate de Uniunea Europeana**

Pentru anul incheiat la  
**31 DECEMBRIE 2009**

**BRD – Groupe Société Générale S.A.**  
**SITUATIA CONSOLIDATA A POZITIEI FINANCIARE**  
**la 31 decembrie 2009**  
*(Sume in mii lei)*

	Note	31 decembrie 2009	31 decembrie 2008
<b>ACTIVE</b>			
Disponibilitati	4	631.571	913.750
Creante asupra Bancii Centrale	5	9.219.118	13.312.740
Creante asupra institutiilor financiare	6	584.867	583.786
Instrumente financiare derivate	7	90.166	175.159
Credite si avansuri acordate clientelei	8	32.680.245	31.934.749
Creante din leasing financiar	9	1.082.128	1.365.857
Active financiare disponibile pentru vanzare	10	2.275.135	865.616
Investitii in asociati	11	79.271	82.787
Imobilizari corporale	12	1.205.783	1.211.052
Fondul comercial	13	50.151	50.151
Imobilizari necorporale	14	79.781	55.414
Impozitul amanat activ	19	-	65.060
Alte active	15	312.292	303.482
<b>Total active</b>		<b>48.290.508</b>	<b>50.919.603</b>
<b>DATORII SI CAPITALURI PROPRII</b>			
Depozite la vedere si conturi curente	16	14.618.902	17.260.919
Depozite la termen	17	21.100.342	19.686.109
Imprumuturi atrase	18	7.136.577	9.071.189
Instrumente financiare derivate	7	63.418	209.768
Datoria cu impozitul curent		13	123.189
Impozitul amanat datorie	19	90.018	-
Alte datorii	20	337.093	300.805
<b>Total datorii</b>		<b>43.346.363</b>	<b>46.651.979</b>
Capital social	21	2.515.622	2.515.622
Rezerve privind activele disponibile pentru vanzare		34.808	(9.900)
Rezultat reportat	22	2.353.250	1.714.545
Interes minoritar		40.465	47.357
<b>Total capitaluri proprii</b>		<b>4.944.145</b>	<b>4.267.624</b>
<b>Total datorii si capitaluri proprii</b>		<b>48.290.508</b>	<b>50.919.603</b>

Situatiile financiare au fost autorizate de catre conducere pe 24 martie 2010 si sunt semnate din partea Grupului de:

\_\_\_\_\_  
Guy Poupet  
Presedinte Director General

\_\_\_\_\_  
Petre Bunescu  
Director General Adjunct

**BRD – Groupe Société Générale S.A.**  
**SITUATIA CONSOLIDATA A VENITURILOR SI CHELTUIELILOR**  
**pentru anul incheiat la 31 decembrie 2009**  
*(Sume in mii lei)*

	Note	2009	2008
Venituri din dobanzi	24	4.754.218	4.135.938
Cheltuieli cu dobanzile	25	(2.514.831)	(2.240.171)
<b>Venituri nete din dobanzi</b>		<b>2.239.387</b>	<b>1.895.767</b>
<b>Venituri din comisioane, net</b>	26	<b>810.351</b>	<b>774.481</b>
Castiguri din diferente de curs	27	461.506	465.065
Castiguri din instrumente financiare derivate		70.379	15.605
(Pierderi)/Castiguri din asociati	28	(2.276)	273.351
Alte venituri	29	113.869	87.542
<b>Rezultat operational</b>		<b>3.693.216</b>	<b>3.511.811</b>
Contributia la Fondul de Garantare a Depozitelor	30	(36.462)	(18.376)
Cheltuieli cu salariile si asimilate	31	(738.799)	(672.380)
Amortizarea si deprecierea imobilizarilor	32	(170.948)	(119.215)
Alte cheltuieli operationale	33	(691.127)	(619.463)
<b>Total cheltuieli operationale</b>		<b>(1.637.336)</b>	<b>(1.429.434)</b>
Costul net al riscului	34	(605.490)	(297.215)
<b>Profit brut (inainte de impozitul pe profit)</b>		<b>1.450.390</b>	<b>1.785.162</b>
Cheltuiala cu impozitul pe profit curent	19	(162.657)	(265.826)
(Cheltuiala)/venitul din impozit pe profit amanat	19	(148.376)	48.311
<b>Total impozit pe profit</b>		<b>(311.033)</b>	<b>(217.515)</b>
<b>Profitul exercitiului financiar</b>		<b>1.139.357</b>	<b>1.567.647</b>
Pierdere atribuabila interesului minoritar		6.892	4.993
Profit atribuibil actionarilor societatii mama		1.146.249	1.572.640
<b>Rezultat pe actiune (in RON)</b>	40	<b>1,6448</b>	<b>2,2566</b>

*Notele atasate sunt parte integranta a acestor situatii financiare*

**BRD – Groupe Société Générale S.A.**  
**SITUATIA CONSOLIDATA A REZULTATULUI GLOBAL**  
**pentru anul incheiat la 31 decembrie 2009**  
*(Sume in mii lei)*

	<u>2009</u>	<u>2008</u>
<b>Profitul anului</b>	<b>1.139.357</b>	<b>1.567.647</b>
<b>Alte elemente ale rezultatului global:</b>		
Castiguri/(pierderi) nete aferente activelor financiare disponibile pentru vanzare	51.410	(10.476)
Impozitul pe profit aferent componentelor altor elemente ale rezultatului global	(6.702)	(123)
<b>Alte elemente ale rezultatului global, dupa taxe:</b>	<b>44.708</b>	<b>(10.599)</b>
<b>Total rezultat global al anului, dupa taxe</b>	<b>1.184.065</b>	<b>1.557.048</b>
Atribuibil:		
Actionarilor societatii mama	1.190.957	1.562.041
Interesului minoritar	(6.892)	(4.993)

**BRD – Groupe Société Générale S.A.**  
**SITUATIA CONSOLIDATA A MODIFICARILOR IN CAPITALURI PROPRII**  
**pentru anul incheiat la 31 decembrie 2009**  
*(Sume in mii lei)*

	Note	Capital social	Rezerve privind activele disponibile pentru vanzare	Rezultat reportat	Interes minoritar	Total
<b>31 decembrie 2007</b>		<b>2.515.622</b>	<b>699</b>	<b>554.512</b>	<b>26.851</b>	<b>3.097.684</b>
Total venituri de natura rezervelor			(10.599)	1.572.640	(4.993)	<b>1.557.048</b>
Cresterea capitalului social					25.499	<b>25.499</b>
Distribuirea dividendelor				(412.607)		<b>(412.607)</b>
<b>31 decembrie 2008</b>		<b>2.515.622</b>	<b>(9.900)</b>	<b>1.714.545</b>	<b>47.357</b>	<b>4.267.624</b>
Total venituri de natura rezervelor			44.708	1.146.249	(6.892)	<b>1.184.065</b>
Distribuirea dividendelor				(507.544)		<b>(507.544)</b>
<b>31 decembrie 2009</b>	21	<b>2.515.622</b>	<b>34.808</b>	<b>2.353.250</b>	<b>40.465</b>	<b>4.944.145</b>



**BRD – Groupe Société Générale S.A.**  
**SITUATIA CONSOLIDATA A FLUXURILOR DE TREZORERIE**  
**pentru anul incheiat la 31 decembrie 2009**  
*(Sume in mii lei)*

	Note	<u>2009</u>	<u>2008</u>
<b>Fluxurile de trezorerie ale activitatii operationale</b>			
Profit inainte de impozit		<b>1.450.390</b>	<b>1.785.162</b>
<i>Ajustari pentru elementele nemonetare</i>			
Cheltuieli cu deprecierea si amortizarea avsi pierdere/(castig) net cu scoaterea din gestiune a		170.948	119.215
Pierdere/(castig) din reevaluarea investitiilor		3.803	(279.607)
Deprecierea creditelor si alte cheltuieli cu provizioanele	35	625.210	409.121
Plati privind impozitul pe profit		(123.176)	(232.790)
<b>Profit inainte de modificarea activelor si pasivelor operationale</b>		<b>2.127.175</b>	<b>1.801.101</b>
<b>Modificari ale activelor si pasivelor din activitatea operationala</b>			
Rezerve minime obligatorii la BNR		4.093.622	(3.024.765)
Depozite blocate si sume in tranzit cu bancile		7.247	(34.631)
Active disponibile pentru vanzare		(1.364.811)	(757.994)
Credite		(1.369.093)	(7.115.855)
Creante din leasing		283.729	(309.885)
Alte active		(7.421)	(268.047)
Depozite la vedere si conturi curente		(2.642.017)	2.663.062
Depozite la termen		1.414.233	5.675.710
Alte datorii		(22.459)	130.232
<b>Total modificari ale activelor si pasivelor operationale</b>		<b>393.030</b>	<b>(3.042.173)</b>
<b>Disponibilitati din activitati operationale</b>		<b>2.520.205</b>	<b>(1.241.072)</b>
<b>Activitati de investitii</b>			
Achizitii titluri de participatie		-	(48.240)
Vanzari titluri de participatie		-	306.452
Achizitii de active corporale si necorporale		(190.046)	(196.592)
Incasari din vanzarea de active corporale si necorporale		-	27.993
<b>Disponibilitati din activitati de investitii</b>		<b>(190.046)</b>	<b>89.613</b>
<b>Activitati de finantare</b>			
Cresterea imprumuturilor		(1.934.612)	1.260.433
Cresterea capitalului social al filialelor		-	25.499
Plati de dividende		(506.742)	(411.063)
<b>Disponibilitati nete din activitati de finantare</b>		<b>(2.441.354)</b>	<b>874.869</b>
<b>Modificari nete in disponibilitati si asimilate</b>		<b>(111.195)</b>	<b>(276.590)</b>
<b>Disponibilitati si asimilate la inceputul perioadei</b>	35	<b>1.149.943</b>	<b>1.426.533</b>
<b>Disponibilitati si asimilate la sfarsitul perioadei</b>	35	<b>876.092</b>	<b>1.149.943</b>
<b>Fluxuri operationale din dobanzi si dividende</b>			
		<u>2009</u>	<u>2008</u>
Dobanzi platite		2.504.361	2.244.775
Dobanzi incasate		4.500.676	4.152.005
Dividende incasate		2.121	13.046

*Notele atasate sunt parte integranta a acestor situatii financiare*

**BRD – Groupe Société Générale S.A.**  
**NOTE LA SITUATIILE FINANCIARE CONSOLIDATE**  
**pentru anul incheiat la 31 decembrie 2009**  
*(Sume in mii lei)*

---

## 1. Informatii generale

BRD-Groupe Societe Generale (“Banca” sau “Grupul”) este o societate pe actiuni inregistrata in Romania. Banca si-a inceput activitatea ca societate bancara cu capital de stat la sfarsitul anului 1990, prin preluarea patrimoniului fostei Banci de Investitii. Banca are sediul central in Bucuresti, Blvd Ion Mihalache nr. 1-7.

Societatea mama este Societe Generale S.A. („Societatea mama”).

Banca are 930 unitati teritoriale (31 decembrie 2008: 930). Pe parcursul anului 2009 Banca a avut in medie 9.228 (2008: 9.110), iar la sfarsitul anului avea 9.150 (31 decembrie 2008: 9.502).

BRD ofera o gama larga de servicii bancare si financiare destinate persoanelor fizice si juridice, conform legislatiei in vigoare. Banca accepta depozite si acorda credite si leasing, efectueaza plati prin transfer in Romania si strainatate, presteaza servicii de schimb valutar si alte servicii financiare pentru clienti persoane fizice si juridice.

BRD-Groupe Societe Generale este cotate la categoria I a Bursei de Valori Bucuresti („BVB”) incepand cu 15 ianuarie 2001.

Structura actionariatului se prezinta astfel:

	<b>31 decembrie 2009</b>	<b>31 decembrie 2008</b>
Societe Generale France	59,37%	58,54%
SIF Oltenia	4,65%	5,51%
SIF Muntenia	4,75%	5,27%
SIF Moldova	5,00%	5,00%
SIF Banat Crisana	5,27%	4,65%
SIF Transilvania	5,50%	5,02%
Banca Europeana pentru Reconstructie si Dezvoltare (“BERD”)	5,00%	5,00%
Other shareholders	10,46%	11,01%
<b>Total</b>	<b>100,00%</b>	<b>100,00%</b>

**BRD – Groupe Société Générale S.A.**  
**NOTE LA SITUATIILE FINANCIARE CONSOLIDATE**  
**pentru anul incheiat la 31 decembrie 2009**  
*(Sume in mii lei)*

---

## **2. Bazele pregatirii**

### **a) Bazele pregatirii**

In conformitate cu Regulamentele Europene 1606/2002 din 19 iulie 2002 privind aplicarea Standardelor Internationale de Contabilitate, BRD a intocmit situatiile financiare consolidate ale Bancii si filialelor sale pentru anul incheiat la 31 decembrie 2009 conform cu Standardele Internationale de Raportare Financiara (“IFRS”) adoptate de Uniunea Europeana („UE”) si care sunt in vigoare la aceasta data (aceste standarde sunt disponibile pe website-ul Comisiei Europene [http://ec.europa.eu/internal\\_market/accounting/ias/index\\_en.htm](http://ec.europa.eu/internal_market/accounting/ias/index_en.htm))

Situatiile financiare consolidate contin situatia consolidata a pozitiei financiare, contul de rezultat consolidat, situatia consolidata a rezultatului global, situatia consolidata a miscarilor in capitaluri proprii, situatia consolidata a rezultatului global, situatia consolidata a fluxurilor de trezorerie si note.

Situatiile financiare consolidate sunt prezentate in lei romanesti (“RON”), care reprezinta pentru Grup si filialele sale moneda functionala si de prezentare, rotunjite la 1.000 unitati, cu exceptia situatiilor in care este indicat in mod specific altfel. Situatiile financiare sunt intocmite in baza costului istoric, cu exceptia investitiilor disponibile pentru vanzare, instrumentelor financiare derivate, alte active sau datorii financiare detinute pentru tranzactionare sau a activilor si datoriilor financiare la valoarea justa prin contul de profit si pierdere, care sunt toate evaluate la valoarea justa. T

### **b) Bazele consolidarii**

Situatiile financiare consolidate cuprind situatiile financiare ale BRD Groupe Societe Generale si ale filialelor sale la 31 decembrie 2009. Situatiile financiare ale filialelor sunt intocmite pentru aceeasi perioada de raportare ca a societatii-mama, folosindu-se politici contabile consecvente.

O filiala este o intreprindere asupra careia Banca exercita controlul. Controlul se presupune ca exista atunci cand Banca detine in mod direct sau indirect mai mult de 50% din actiunile cu drept de vot ale unei intreprinderi. Situatiile financiare consolidate includ situatiile financiare ale BRD Groupe Societe Generale SA si ale urmatoarelor filiale: BRD Sogelease IFN S.A (detinere de 99,98%, 2008: 99,98%), BRD Finance IFN S.A (detinere de 49%, 2008: 49%, control prin autoritatea de a conduce politicile financiare si de exploatare ale entitatii prin contract sau statut), BRD Securities - Groupe Société Générale S.A. (detinere 99,9996%, 2008: 99,9996%), BRD Corporate Finance SRL (detinere 100% , 2008: 100 %), ALD Automotive SRL (detinere 20%, 2008: 20 %, control prin autoritatea de a conduce politicile financiare si de exploatare ale entitatii prin contract sau statut) and BRD Asset Management SAI SA (detinere 99,95%, 2008: 94,83%). Sediul central al Bancii se afla in Bucuresti, Blvd Ion Mihalache nr. 1-7. Toate tranzactiile si soldurile dintre BRD-Groupe Societe Generale si filialele consolidate, precum si castigurile si pierderile nerealizate din tranzactii intre banca si filiale, au fost eliminate la consolidare.

Filialele sunt consolidate de la data achizitiei, aceasta fiind data la care banca obtine controlul si continua sa fie consolidate pana la data cand acest control inceteaza.

Capitalurile proprii si profitul net atribuibil interesului minoritar sunt prezentate separat in situatia pozitiei financiare, respectiv in contul de profit si pierdere.

Achizitiile de interes minoritar sunt contabilizate folosind aceeasi metoda ca societatea mama, adica diferenta dintre suma platita si valoarea justa a activelor nete achizitionate este recunoscuta ca fond de comert. Orice diferenta negativa a costului de achizitie fata de valoarea justa a activelor nete identificabile (reducere la achizitie) va fi recunoscuta direct in contul de profit si pierdere al anului in care se face achizitia.

**BRD – Groupe Société Générale S.A.**  
**NOTE LA SITUATIILE FINANCIARE CONSOLIDATE**  
**pentru anul incheiat la 31 decembrie 2009**  
*(Sume in mii lei)*

---

**2. Bazele pregatirii (continuare)**

**c) Modificari ale politicilor contabile si adoptarea unor IFRS revizuite/modificate**

Politicile contabile adoptate sunt consistente cu cele utilizate in exercitiul prezent cu urmatoarele exceptii:

Grupul a adoptat urmatoarele noi standarde si interpretari sau amendamente la standarde sau interpretari existente incepand cu 1 ianuarie 2009:

- IFRIC 13 Programe de fidelizare a clientilor, in vigoare de la 1 iulie 2008
- IFRIC 15 Acorduri privind constructia proprietatilor imobiliare, in vigoare de la 1 ianuarie 2009
- IFRIC 16 Acoperirea impotriva riscurilor a unei investitii nete intr-o operatiune din strainatate, in vigoare de la 1 octombrie 2008
- IFRIC 9 Reevaluarea instrumentelor derivate incorporate (modificat) si IAS 39 Instrumente financiare: recunoastere si evaluare (modificat), in vigoare pentru perioade care se incheie la sau dupa 30 iunie 2009
- IFRS 1 Adoptarea pentru prima data a Standardelor Internationale de Raportare Financiara (modificat) si IAS 27 Situatii financiare consolidate si individuale (modificat), in vigoare de la 1 ianuarie 2009
- IFRS 2 Plata pe baza de actiuni: conditii pentru intrarea in drepturi (modificat), in vigoare de la 1 ianuarie 2009
- IFRS 8 Segmente de activitate, in vigoare de la 1 ianuarie 2009
- IFRS 7 Instrumente financiare: informatii de furnizat (modificat), in vigoare de la 1 ianuarie 2009
- IAS 1 Prezentarea situatiilor financiare (revizuit), in vigoare de la 1 ianuarie 2009
- IAS 32 Instrumente financiare: prezentare (modificat) si IAS 1 Instrumente financiare care pot fi lichidate inainte de scadenta si obligatii ce decurg din lichidare (modificat), in vigoare de la 1 ianuarie 2009
- IAS 23 Costurile indatorarii (revizuit), in vigoare de la 1 ianuarie 2009
- Imbunatatiri ale IFRS (mai 2008)
- IFRIC 18 Transferuri de active de la clienti, in vigoare de la 1 iulie 2009

In cazul in care considera ca adoptarea standardului sau interpretarii va avea un impact asupra situatiilor financiare sau asupra performantelor Grupului, impactul sau este descris mai jos:

• **IFRIC 13 Programe de fidelizare a clientilor**

Aceasta interpretare impune ca acordarea de puncte cadou pentru fidelizarea clientilor sa fie contabilizata drept o componenta separata a tranzactiei de vanzari in cadrul careia sunt acordate acestea si, astfel, o parte a valorii juste a contravalorii este alocata acordarii de puncte cadou si amanata pentru perioada in care este indeplinita acordarea de puncte cadou. Aceasta interpretare nu are impact asupra situatiilor financiare ale Grupului.

• **IFRIC 15 Acorduri privind constructia proprietatilor imobiliare**

Aceasta Interpretare ofera indrumari asupra modului in care trebuie sa se stabileasca daca un acord de constructie a proprietatilor imobiliare se incadreaza in aria de aplicabilitate a IAS 11 „Contracte de constructii” sau IAS 18 „Venituri” si, in consecinta, cand trebuie recunoscute veniturile din asemenea constructii. IFRIC 15 nu este relevant pentru operatiunile Grupului, deoarece toate tranzactiile referitoare la venituri sunt contabilizate conform IAS 18, si nu IAS 11.

**BRD – Groupe Société Générale S.A.**  
**NOTE LA SITUATIILE FINANCIARE CONSOLIDATE**  
**pentru anul incheiat la 31 decembrie 2009**  
*(Sume in mii lei)*

---

**2. Bazele pregatirii (continuare)**

**c) Modificari ale politicilor contabile si adoptarea unor IFRS revizuite/modificate (continuare)**

• **IFRIC 16 Acoperirea impotriva riscurilor a unei investitii nete intr-o operatiune din strainatate**

Aceasta interpretare va fi aplicata prospectiv. IFRIC 16 ofera indrumari asupra contabilizarii unei acoperiri impotriva riscurilor a unei investitii nete. Ca atare, aceasta ofera indrumari asupra identificarii riscului valutar care se califica pentru contabilitatea de acoperire in cadrul acoperirii impotriva riscurilor a unei investitii nete, unde pot fi detinute instrumentele de acoperire in cadrul grupului in cazul unei acoperiri impotriva riscurilor a unei investitii nete si asupra modului in care entitatea trebuie sa determine valoarea castigurilor sau pierderilor valutare, aferente atat investitiei nete, cat si instrumentului de acoperire impotriva riscurilor, pentru a fi reciclate la cedarea investitiei nete. IFRIC 16 nu a avut niciun impact asupra situatiilor financiare, deoarece Grupul nu are investitii in operatiuni din strainatate..

• **IFRIC 18 Transferuri de active de la clienti**

Aceasta interpretare ofera indrumari asupra modului in care trebuie sa se contabilizeze elementele de imobilizari corporale primite de la clienti sau numerarul care este primit si folosit pentru a obtine sau pentru a construi active specifice. Aceasta se aplica doar acelor active care sunt folosite pentru a racorda clientul la o retea sau pentru a oferi acces continuu la o furnizare de bunuri sau servicii sau ambele. Aceasta interpretare nu este aplicabila pentru Grup.

• **IAS 39 Instrumente financiare: recunoastere si evaluare si IFRIC 9 Reevaluarea instrumentelor derivate incorporate (modificat)**

Modificarea la IFRIC 9 impune unei entitati sa evalueze daca un instrument derivat incorporat trebuie sa fie separat de contractul gazda atunci cand entitatea reclassifica un activ financiar hibrid din categoria „la valoare justa prin contul de profit si pierdere”. Aceasta evaluare se va baza pe imprejurarile care au existat la cea mai tarzie dintre data la care entitatea a devenit prima data parte a contractului si data oricaror modificari la contract, care schimba semnificativ fluxurile de trezorerie din cadrul contractului. IAS 39 prevede acum ca, daca un instrument derivat incorporat nu poate fi evaluat in mod credibil, intregul instrument hibrid poate ramane clasificat la valoarea justa prin contul de profit si pierdere. Aceasta modificare nu a avut niciun impact asupra situatiilor financiare ale Grupului.

• **IFRS 1 Adoptarea pentru prima data a Standardelor Internationale de Raportare Financiara si IAS 27 Situatii financiare consolidate si individuale (modificat)**

Modificarile la IFRS 1 permit unei entitati sa determine „costul” investitiilor in filiale, entitati controlate in comun sau in entitati asociate in situatiile sale financiare conform IFRS de deschidere, in conformitate cu IAS 27 sau folosind un cost presupus. Modificarile la IAS 27 impun ca toate dividendele de la o filiala, entitate controlata in comun sau entitate asociata sa fie recunoscute in contul de profit si pierdere, in situatiile financiare individuale. Modificarile la IAS 27 vor trebui aplicate prospectiv. Noile cerinte afecteaza numai situatiile financiare individuale ale societatii mama si nu au niciun impact asupra situatiilor financiare consolidate. Aceasta interpretare nu este aplicabila Grupului intrucat Grupul nu a adoptat pentru prima oara IFRS.

• **IFRS 2 Plata pe baza de actiuni (modificat)**

Modificarea clarifica doua aspecte. Defineste “conditiile pentru intrarea in drepturi”, introduce termenul de “conditii care nu sunt pentru intrarea in drepturi” pentru conditii altele decat conditiile referitoare la servicii si conditiile referitoare la performante. De asemenea clarifica faptul ca acelasi tratament contabil se aplica acordarilor care sunt anulate in mod efectiv fie de entitate, fie de cealalta parte in tranzactie. Aceasta modificare nu a avut niciun impact asupra Grupului.

**BRD – Groupe Société Générale S.A.**  
**NOTE LA SITUATIILE FINANCIARE CONSOLIDATE**  
**pentru anul incheiat la 31 decembrie 2009**  
*(Sume in mii lei)*

---

**2. Bazele pregatirii (continuare)**

**c) Modificari ale politicilor contabile si adoptarea unor IFRS revizuite/modificate (continuare)**

• **IFRS 8 Segmente de activitate**

Acest standard inlocuieste IAS 14 „Raportarea pe segmente”. IFRS 8 adopta o abordare a raportarii pe segmente din punctul de vedere al conducerii Grupului. Grupul a concluzionat ca segmentele operationale determinate in conformitate cu IFRS 8 sunt aceleasi cu segmentele operationale identificate anterior conform IAS 14

• **IFRS 7 Instrumente financiare: informatii de furnizat (modificat)**

Standardul modificat impune informatii de furnizat suplimentare referitoare la evaluarea la valoarea justa si riscul de lichiditate. Evaluările la valoarea justa aferente elementelor inregistrate la valoarea justa vor fi prezentate in functie de sursa informatiilor utilizate, folosind o ierarhie pe trei nivele, pe categorii, pentru toate instrumentele financiare recunoscute la valoarea justa. In plus, este necesar sa se prezinte: o reconciliere intre soldul initial si cel final pentru evaluarile la valoarea justa de nivelul 3, precum si transferurile semnificative intre nivelele ierarhiei de valoare justa. Modificarile clarifica, de asemenea, cerintele in ceea ce priveste informatiile de furnizat asupra riscului de lichiditate in legatura cu tranzactiile cu instrumente derivate si cu active folosite pentru administrarea lichiditatii. Prezentarile privind riscul de lichiditate nu sunt impactate in mod semnificativ de aceste modificari si sunt prezentate in nota 42.

• **IAS 1 Prezentarea situatiilor financiare (revizuit)**

Standardul revizuit impune ca situatia modificarii capitalurilor proprii sa includa doar tranzactiile cu actionarii; introduce o noua situatie a rezultatului global care combina toate elementele de venituri si cheltuieli recunoscute in contul de profit si pierdere impreuna cu “alte rezultate globale” (fie intr-o singura situatie, fie in doua situatii legate); si impune includerea unei a treia coloane in bilant pentru a prezenta efectul retratarilor situatiilor financiare sau al aplicarii retrospective a unei noi politici contabile la inceputul primei perioade de comparatie. Grupul a efectuat modificarile necesare asupra prezentarii situatiilor sale financiare in 2009 si a ales sa prezinte doua situatii legate pentru situatia rezultatului global.

• **IAS 32 Instrumente financiare: prezentare si IAS 1 Instrumente financiare care pot fi lichidate inainte de scadenta si obligatii ce decurg din lichidare (modificat)**

Standardele au fost modificate pentru a permite o exceptie cu arie de aplicabilitate limitata pentru instrumentele financiare care pot fi lichidate inainte de scadenta ce pot fi clasificate drept capitaluri proprii, daca sunt indeplinite anumite criterii. Aceasta modificare nu a avut niciun impact asupra situatiilor financiare

• **IAS 23 Costurile indatorarii (revizuit)**

Tratamentul de referinta in cadrul standardului existent de trecere pe cheltuieli a tuturor costurilor indatorarii este eliminat in cazul activelor eligibile. Toate costurile indatorarii care sunt direct atribuibile achizitiei sau constructiei unui activ eligibil trebuie capitalizate. Un activ eligibil este un activ caruia ii este necesara o perioada substantiala de timp pentru a fi gata pentru utilizarea sa sau pentru vanzare. Aceasta revizuire nu a avut nici un impact asupra situatiilor financiare ale Grupului.

**BRD – Groupe Société Générale S.A.**  
**NOTE LA SITUATIILE FINANCIARE CONSOLIDATE**  
**pentru anul incheiat la 31 decembrie 2009**  
*(Sume in mii lei)*

---

**2. Bazele pregatirii (continuare)**

**c) Modificari ale politicilor contabile si adoptarea unor IFRS revizuite/modificate (continuare)**

In mai 2008, IASB a emis prima culegere a modificarilor standardelor sale, in principal din dorinta de a inlatura inconsecventele si de a clarifica formularea. Datele intrarii in vigoare a imbunatatirilor sunt diferite, iar prima este pentru exercitiul financiar care incepe la 1 ianuarie 2009.

- **IFRS 5 Active imobilizate detinute pentru vanzare si activitati intrerupte**  
Modificarea clarifica faptul ca toate activele si pasivele filialei sunt clasificate drept detinute pentru vanzare, conform IFRS 5, chiar si atunci cand entitatea va retine un interes care nu controleaza in cadrul filialei dupa vanzare.
- **IFRS 7 Instrumente financiare: informatii de furnizat** Aceasta modificare elimina referirile la „venitul total din dobanzi” drept componenta a costurilor de finantare.
- **IAS 1 Prezentarea situatiilor financiare**  
Aceasta modificare clarifica faptul ca activele si pasivele clasificate drept detinute pentru vanzare in conformitate cu IAS 39 Instrumente financiare: recunoastere si evaluare, nu sunt clasificate automat ca active pe termen scurt in bilant.
- **IAS 8 Politici contabile, modificari in estimarile contabile si erori**  
Aceasta modificare clarifica faptul ca doar indrumarile de implementare care fac parte integranta dintr-un IFRS sunt obligatorii atunci cand se aleg politicile contabile.
- **IAS 10 Evenimente ulterioare datei bilantului**  
Aceasta modificare clarifica faptul ca dividendele declarate dupa terminarea perioadei de raportare nu reprezinta obligatii.
- **IAS 16 Imobilizari corporale**  
Aceasta modificare clarifica faptul ca elementele de imobilizari corporale detinute pentru inchiriere care sunt vandute de obicei in cursul desfasurarii activitatii dupa inchiriere, sunt transferate la stocuri atunci cand chiria inceteaza si sunt detinute pentru vanzare. Incasarile din vanzare sunt prezentate ulterior ca venit. IAS 7 Situatia fluxurilor de numerar este, de asemenea, revizuit, impunand ca platile in numerar pentru producerea sau dobandirea acestor elemente sa fie clasificate ca flux de trezorerie din activitatea de exploatare. Incasarile in numerar din chirii si vanzarea ulterioara a acestor active sunt, de asemenea, prezentate ca fluxuri de trezorerie din activitatea de exploatare.
- **IAS 18 Venituri din activitati curente**  
Aceasta modificare inlocuieste termenul „costuri directe” cu „costuri ale tranzactiei”, dupa cum sunt definite in IAS 39.
- **IAS 19 Beneficiile angajatilor**  
Aceasta modificare revizuieste definitia „costurilor serviciilor anterioare”, „rentabilitatea activelor planului”, beneficiilor „pe termen scurt” ale angajatilor si „alte beneficii pe termen lung” ale angajatilor, pentru a se concentra asupra momentului in care trebuie achitata datoria.

**2. Bazele pregatirii (continuare)**

**c) Modificari ale politicilor contabile si adoptarea unor IFRS revizuite/modificate (continuare)**

- **IAS 20 Contabilitatea subventiilor guvernamentale si prezentarea informatiilor legate de asistenta guvernamentala**  
Imprumuturile acordate fara dobanda sau cu rate reduse ale dobanzii nu sunt exceptate de la prevederea de a calcula dobanda. Dobanzile vor fi calculate pentru imprumuturile acordate cu rate ale dobanzii sub nivelul pietii, in conformitate cu IAS 39. Diferenta dintre suma primita si cea actualizata este inregistrata in contabilitate drept subventie guvernamentala. Se va aplica prospectiv – pentru imprumuturile guvernamentale primite la sau dupa 1 ianuarie 2009.
- **IAS 23 Costurile indatorarii**  
Modificarea revizuieste definitia costurilor indatorarii pentru a consolida tipurile de elemente care sunt considerate componente ale „costurilor indatorarii” intr-unul singur - cheltuiala cu dobanzile calculata folosind metoda ratei dobanzii efective, dupa cum este descrisa in IAS 39.
- **IAS 27 Situatiile financiare consolidate si individuale**  
Atunci cand o societate-mama inregistreaza in contabilitate o filiala valoarea justa conform IAS 39 in situatiile sale financiare individuale, acest tratament continua atunci cand filiala este clasificata ulterior ca fiind detinuta pentru vanzare.
- **IAS 28 Investitii in entitatile asociate**  
Aceasta interpretare clarifica faptul ca (i) in cazul in care un asociat este inregistrat in contabilitate la valoarea justa in conformitate cu IAS 39, se aplica doar cerinta IAS 28 de a prezenta natura si nivelul oricaror restrictii semnificative asupra capacitatii asociatului de a transfera fonduri catre entitate sub forma de numerar sau rambursare de imprumuturi si (ii) o investitie in entitatile asociate reprezinta un singur activ in scopul efectuarii testarii de depreciere – inclusiv orice reluare a deprecierei. Asadar, deprecierea nu este alocata separat fondului comercial inclus in fondul investitiilor si orice depreciere este reluata daca valoarea recuperabila a asociatului creste.
- **IAS 29 Raportarea financiara in economiile hiperinflationiste**  
Aceasta modificare revizuieste referirea la exceptia de a evalua activele si pasivele la costul istoric, astfel incat mentioneaza imobiliarile corporale ca fiind un exemplu, mai degraba decat sa sugereze ca este o lista definitiva.
- **IAS 31 Interese in asocierile in participatie**  
Aceasta modificare clarifica faptul ca, in cazul in care o asociatie in participatie este contabilizata la valoarea justa, in conformitate cu IAS 39, se aplica doar prevederile IAS 31 de a prezenta angajamentele asociatului si ale asocierii in participatie, precum si un rezumat al informatiilor financiare referitoare la active, pasive, venituri si cheltuieli.
- **IAS 34 Raportarea financiara interimara**  
Aceasta modificare clarifica faptul ca rezultatul pe actiune este prezentat in situatiile financiare interimare daca o entitate se incadreaza in aria de aplicabilitate a IAS 33.



## **2. Bazele pregatirii (continuare)**

### **c) Modificari ale politicilor contabile si adoptarea unor IFRS revizuite/modificate (continuare)**

- **IAS 36 Deprecierea activelor**

Aceasta modificare clarifica faptul ca atunci cand se folosesc fluxurile de trezorerie actualizate pentru a estima „valoarea justa minus costurile vanzarii” este necesara aceeaasi prezentare prevazuta atunci cand fluxurile de trezorerie actualizate sunt folosite pentru a estima „valoarea de utilizare”.

- **IAS 38 Imobilizari necorporale**

- Cheltuielile cu reclama si activitatile promotionale sunt recunoscute drept cheltuieli atunci cand entitatea fie are drept de acces la bunuri, fie a primit serviciile.
- Elimina referirea la faptul ca rareori, daca nu chiar niciodata, exista dovezi convingatoare pentru a sprijini o metoda de amortizare a imobilizarilor necorporale cu durata de viata determinata avand ca rezultat o valoare mai mica a amortizarii acumulate decat cea obtinuta aplicand metoda liniara, acceptand astfel implicit utilizarea metodei unitatii de productie.
- O cheltuiala inregistrata in avans poate fi recunoscuta in cazul in care plata a fost efectuata inaintea obtinerii dreptului de acces la bunuri sau primirii serviciilor.

- **IAS 39 Instrumente financiare: recunoastere si evaluare**

- Clarifica faptul ca modificarea circumstantelor aferente instrumentelor derivate - in special instrumentelor derivate desemnate sau re-desemnate ca instrumente de acoperire impotriva riscurilor dupa inregistrarea initiala - nu sunt reclasificari. Astfel, instrumentele derivate pot fi fie eliminate din, sau incluse in clasificarea: „la valoarea justa prin contul de profit si pierdere”, dupa recunoasterea initiala. In mod similar, atunci cand imobilizarile financiare sunt reclasificate in urma schimbarii politicilor contabile ale unei societati de asigurare in conformitate cu paragraful 45 al IFRS 4 Contracte de asigurare, aceasta este o schimbare a circumstantelor, nu o reclasificare.
- Impune folosirea ratei dobanzii efective revizuite (si nu rata dobanzii efective initiale) atunci cand se revalueaza un instrument de imprumut la incetarea contabilitatii de acoperire impotriva riscurilor a valorii juste.

- **IAS 40 Investitii imobiliare**

- Revizuieste aria de aplicabilitate (si aria de aplicabilitate a IAS 16) astfel ca imobilul in constructie sau dezvoltare pentru o utilizare viitoare drept o investitie imobiliara este clasificat drept investitie imobiliara. Daca o entitate nu poate stabili valoarea justa a unei investitii imobiliare in constructie, insa se asteapta sa poata stabili valoarea justa la finalizarea acesteia, investitia in constructie se va evalua la cost pana cand se poate stabili valoarea justa sau este finalizata constructia. Clarifica faptul ca valoare contabila a investitiei imobiliare detinute in leasing este evaluarea obtinuta, majorata cu orice datorie recunoscuta.

**BRD – Groupe Société Générale S.A.**  
**NOTE LA SITUATIILE FINANCIARE CONSOLIDATE**  
**pentru anul incheiat la 31 decembrie 2009**  
*(Sume in mii lei)*

---

**2. Bazele pregatirii (continuare)**

**c) Modificari ale politicilor contabile si adoptarea unor IFRS revizuite/modificate (continuare)**

- **IAS 41 Agricultura**

- Inlocuieste termenul „costuri la punctul de vanzare” cu „costuri de vanzare”.
- Elimina referirea la folosirea unei rate de actualizare inainte de impozitare pentru a stabili valoarea justa, permitand astfel folosirea unei rate de actualizare inainte sau dupa impozitare, in functie de metodologia de evaluare aplicata.
- Elimina interdictia de a tine cont de fluxurile de trezorerie care rezulta din orice transformari suplimentare atunci cand se estimeaza valoarea justa. In schimb, se tine cont de fluxurile de trezorerie despre care se asteapta sa fie generate in "cea mai relevanta piata".

**BRD – Groupe Société Générale S.A.**  
**NOTE LA SITUATIILE FINANCIARE CONSOLIDATE**  
**pentru anul incheiat la 31 decembrie 2009**  
*(Sume in mii lei)*

---

**2. Bazele pregatirii (continuare)**

**d) Standarde si interpretari emise, dar care nu au intrat inca in vigoare**

• **IFRIC 17 Distribuirea activelor nemonetare catre proprietari**

Aceasta interpretare intra in vigoare pentru perioade anuale incepand la sau dupa 1 iulie 2009, fiind permisa aplicarea timpurie. Interpretarea ofera indrumare asupra modului de contabilizare a distribuirii activelor nemonetare catre proprietari. Interpretarea clarifica momentul in care poate fi recunoscuta o datorie, modalitatea de evaluare a acesteia si activul conex, precum si momentul in care activul si datoria pot fi derecunoscute. Grupul nu se asteapta ca IFRIC 17 sa aiba un impact asupra situatiilor financiare, deoarece Grupul nu a facut nicio distribuire de active nemonetare catre actionari in trecut.

• **IFRIC 19 Stingerea datoriilor financiare prin instrumente de capitaluri proprii**

Aceasta interpretare intra in vigoare pentru perioade anuale incepand la sau dupa 1 iulie 2010. Aceasta interpretare prezinta tratamentul contabil atunci cand exista o renegociere intre entitate si creditor referitor la termenul datoriei financiare, iar creditorul accepta instrumente de capitaluri proprii ale entitatii pentru a deconta datoria financiara in totalitate sau in parte. IFRIC 19 clarifica faptul ca instrumentele de capitaluri proprii respective reprezinta "contravaloare platita" in conformitate cu alineatul 41 din IAS 39. Drept urmare, datoria financiara este derecunoscuta iar instrumentele de capitaluri proprii emis este tratat ca o contravaloare platita pentru stingerea datoriei financiare respective. Aceasta interpretare nu a fost inca adoptata de UE. Grupul inca evalueaza impactul acestei interpretari asupra situatiilor sale financiare.

• **IFRIC 14 Plata in avans a unei cerinte minime de finantare (modificat)**

Modificarea intra in vigoare pentru perioade anuale incepand la sau dupa 1 ianuarie 2011. Scopul acestei modificari a fost de a permite entitatilor sa recunoasca anumite plati efectuate in avans in mod voluntar pentru contributia la cerintele minime de finantare drept activ. Aplicarea prematura este acceptata si trebuie aplicata retrospectiv. Aceasta interpretare nu a fost inca adoptata de UE. T Grupul inca evalueaza impactul acestei interpretari asupra situatiilor sale financiare.

• **IFRS 3 Combinari de intreprinderi (revizuit) si IAS 27 Situatii financiare consolidate si individuale (modificat)**

Revizuirea si modificarea intra in vigoare pentru perioade anuale incepand la sau dupa 1 iulie 2009. IFRS 3 revizuit introduce o serie de modificari in contabilitatea combinarilor de intreprinderi care vor avea un impact asupra sumei fondului comercial recunoscut, asupra rezultatelor raportate in perioada in care are loc o achizitie, si asupra rezultatelor viitoare raportate. Aceste modificari includ: recunoasterea in contul de profit si pierdere a costurilor referitoare la achizitie si recunoasterea modificarilor ulterioare ale valorii juste a componentelor contingente ale costului achizitiei in contul de profit si pierdere (si nu prin ajustarea fondului comercial). IAS 27 modificat prevede ca o modificare a procentului de detinere al unei filiale sa fie contabilizata drept o tranzactie de capitaluri proprii. Astfel, o asemenea modificare nu va avea niciun impact asupra fondului comercial, si nici nu va da nastere la un castig sau la o pierdere. Mai mult, standardul modificat schimba contabilitatea pentru pierderile suportate de filiala, precum si pentru pierderea controlului asupra unei filiale. Modificarile introduse de IFRS 3 (revizuit) si IAS 27 (modificare) trebuie aplicate prospectiv si vor afecta viitoarele achizitii si tranzactii cu interesele care nu controleaza.

**BRD – Groupe Société Générale S.A.**  
**NOTE LA SITUATIILE FINANCIARE CONSOLIDATE**  
**pentru anul incheiat la 31 decembrie 2009**  
*(Sume in mii lei)*

---

**2. Bzele pregatirii (continuare)**

**d) Standarde si interpretari emise, dar care nu au intrat inca in vigoare (continuare)**

• **IAS 39 Instrumente financiare: recunoastere si evaluare (modificat) – elementele acoperite eligibile**

Modificarea intra in vigoare pentru perioade anuale incepand la sau dupa 1 iulie 2009. Modificarea clarifica faptul ca entitatea are dreptul de a desemna o parte a modificarii valorii juste sau a variabilitatii fluxurilor de numerar privind un instrument financiar drept element acoperit impotriva riscurilor. Aceasta include, de asemenea, desemnarea inflatiei ca risc acoperit sau portiune acoperita in anumite situatii. Grupul nu se asteapta ca modificarea sa aiba vreun impact asupra pozitiei financiare sau a performantei Grupului/Societatii, deoarece aceasta nu a realizat nicio astfel de acoperire.

• **IFRS 9 Instrumente financiare – Active financiare Etapa 1, clasificare si evaluare**

Noul standard intra in vigoare pentru perioade anuale incepand la sau dupa 1 ianuarie 2013. Etapa 1 a acestui nou IFRS introduce noi cerinte pentru clasificarea si evaluarea activelor financiare. Este permisa adoptarea timpurie. Acest standard nu a fost inca adoptat de UE. Grupul evalueaza in prezent impactul noului standard asupra pozitiei financiare si a performantei Grupului.

• **IFRS 2 Plati bazate pe actiuni ale Grupului cu decontare in numerar (modificat)**

Modificarea intra in vigoare pentru perioade anuale incepand la sau dupa 1 ianuarie 2010. Aceasta modificare clarifica contabilitatea pentru tranzactiile de plati bazate pe actiuni ale Grupului cu decontare in numerar si modul in care asemenea tranzactii vor fi prezentate in situatiile financiare individuale ale filialei. Aceasta interpretare nu a fost inca adoptata de UE. Grupul nu se asteapta ca aceasta modificare sa aiba vreun impact asupra pozitiei financiare sau a performantei Grupului.

• **IAS 32 Clasificarea emisiunilor de drepturi (modificat)**

Modificarea este in vigoare pentru perioade anuale incepand la sau dupa 1 februarie 2010. Aceasta modificare se refera la emisiunile de drepturi oferite pentru o suma fixa in valuta care au fost tratate in actualul standard ca datorii derivate. Modificarea prevede ca, daca sunt indeplinite anumite criterii, acestea ar trebui sa fie clasificate drept capital propriu indiferent de moneda in care este exprimat pretul de exercitare. Modificarea se va aplica retrospectiv. Grupul nu se asteapta ca aceasta modificare sa aiba un impact asupra pozitiei financiare sau performantei Grupului.

• **IAS 24 Prezentarea informatiilor privind partile afiliate (revizuit)**

Revizuirea intra in vigoare pentru perioade anuale incepand la sau dupa 1 ianuarie 2011. Aceasta revizuire se refera la judecatile necesare pentru a evalua daca un guvern si entitatile despre care entitatea raportoare cunoaste ca se afla sub controlul guvernului respectiv sunt considerate un client unic. Pentru a evalua aceasta, entitatea raportoare va lua in considerare nivelul integrarii economice dintre aceste entitati. Este permisa aplicarea timpurie si se va aplica retrospectiv. Aceasta interpretare nu a fost inca adoptata de UE. Grupul nu se asteapta ca aceasta modificare sa afecteze pozitia financiara sau performanta Grupului.

**BRD – Groupe Société Générale S.A.**  
**NOTE LA SITUATIILE FINANCIARE CONSOLIDATE**  
**pentru anul incheiat la 31 decembrie 2009**  
*(Sume in mii lei)*

---

**2. Bazele pregatirii (continuare)**

**d) Standarde si interpretari emise, dar care nu au intrat inca in vigoare (continuare)**

- **IFRS 1 Exceptii suplimentare pentru entitatile care adopta pentru prima data IFRS (modificat)**  
Aceste modificari intra in vigoare pentru perioade anuale incepand la sau dupa 1 ianuarie 2010. Aceasta interpretare nu a fost inca adoptata de UE. Grupul nu se asteapta ca aceasta modificare sa aiba un impact asupra pozitiei financiare sau performantei Grupului.
- **IFRS 1 Exceptii limitate pentru furnizarea de informatii comparative conform IFRS 7 pentru entitatile care adopta pentru prima data IFRS (modificat)**  
Aceste modificari intra in vigoare pentru perioade anuale incepand la sau dupa 1 iulie 2010. Aceasta interpretare nu a fost inca adoptata de UE. Grupul nu se asteapta ca aceasta modificare sa aiba un impact asupra pozitiei financiare sau performantei Grupului.

**In aprilie 2009, IASB a emis cea de-a doua culegere a modificarilor standardelor sale, in principal din dorinta de a inlatura inconsecventele si de a clarifica formularea. Datele intrarii in vigoare a imbunatatirilor sunt diferite si cea mai timpurie data este prevazuta pentru exercitiul financiar incepand pe 1 iulie 2009. Aceasta culegere de imbunatatiri anuale nu a fost inca adoptata de UE.**

**BRD – Groupe Société Générale S.A.**  
**NOTE LA SITUATIILE FINANCIARE CONSOLIDATE**  
**pentru anul incheiat la 31 decembrie 2009**  
*(Sume in mii lei)*

---

**2. Bazele pregatirii (continuare)**

**d) Standarde si interpretari emise, dar care nu au intrat inca in vigoare (continuare)**

- **IFRS 2 Plata pe baza de actiuni**, in vigoare pentru perioade anuale incepand la sau dupa 1 iulie 2009. Clarifica faptul ca aportul unei intreprinderi la formarea unei asocieri in participatie si combinari le de entitati sub control comun nu se afla in aria de aplicabilitate a IFRS 2, cu toate ca sunt in afara ariei de aplicabilitate a IFRS 3 (revizuit). Daca o entitate aplica IFRS 3 (revizuit) pentru o perioada anterioara, modificarea se va aplica si pentru perioada anterioara respectiva.
- **IFRS 5 Active imobilizate detinute pentru vanzare si activitati intrerupte**, in vigoare pentru perioade anuale incepand la sau dupa 1 ianuarie 2010. Clarifica faptul ca informatiile de furnizat impuse cu privire la activele imobilizate si grupurile destinate cedarii clasificate ca detinute pentru vanzare sau ca activitati intrerupte sunt numai cele prevazute in IFRS 5. Cerintele referitoare la informatiile de furnizat impuse de alte IFRS se aplica numai daca sunt cerute in mod specific pentru activele imobilizate sau activitatile intrerupte respective.
- **IFRS 8 Segmente de activitate**, in vigoare pentru perioade anuale incepand la sau dupa 1 ianuarie 2010. Clarifica faptul ca activele si datoriile segmentului trebuie raportate numai atunci cand activele si pasivele respective sunt incluse in raportarile utilizate de principalul factor de decizie.
- **IAS 1 Prezentarea situatiilor financiare**, in vigoare pentru perioade anuale incepand la sau dupa 1 ianuarie 2010. Conditii unei datorii care ar putea avea ca rezultat, in orice moment, decontarea acesteia prin emiterea unor instrumente de capitaluri proprii la alegerea contrapartidei, nu afecteaza clasificarea sa.
- **IAS 7 Situatia fluxurilor de trezorerie**, in vigoare pentru perioade anuale incepand la sau dupa 1 ianuarie 2010. Prevede in mod explicit ca numai cheltuielile care au ca rezultat recunoasterea unui activ pot fi clasificate drept flux de trezorerie din activitati de investitii. Aceasta modificare va avea impact asupra prezentarii in situatia fluxurilor de trezorerie a contravalorii contingente in cadrul combinarilor de intreprinderi finalizate in 2009 la decontarea in numerar.
- **IAS 17 Contracte de leasing**, in vigoare pentru perioade anuale incepand la sau dupa 1 ianuarie 2010. Modificarea elimina indrumarile specifice referitoare la clasificarea terenurilor in leasing astfel incat ramane numai indrumarea generala.
- **IAS 18 Venituri**, Comitetul a adaugat indrumari (care insotesc standardul) pentru a determina daca o entitate actioneaza in calitate de mandant sau de mandatar. Caracteristicile care trebuie luate in considerare sunt daca entitatea:
  - Are responsabilitatea principala de a furniza bunuri sau servicii
  - Suporta riscurile legate de stocuri
  - Are putere de decizie asupra preturilor
  - Suporta riscul de credit.
- **IAS 36 Deprecierea activelor**, in vigoare pentru perioade anuale incepand la sau dupa 1 ianuarie 2010. Modificarea a clarificat faptul ca cea mai mare unitate pentru care este permisa alocarea fondului comercial obtinut in cadrul unei combinari de intreprinderi este segmentul de activitate definit in IFRS 8, inainte de agregarea pentru raportare.

**2. Bazele pregatirii (continuare)**

**d) Standarde si interpretari emise, dar care nu au intrat inca in vigoare (continuare)**

- **IAS 38 Imobilizari necorporale**, in vigoare pentru perioade anuale incepand la sau dupa 1 iulie 2009. Clarifica faptul ca, daca o imobilizare necorporala obtinuta in cadrul unei combinari de intreprinderi este identificabila numai impreuna cu o alta imobilizare necorporala, dobanditorul poate recunoaste grupul de imobilizari necorporale ca un singur activ, daca activele individuale au durate de viata similare. De asemenea, clarifica faptul ca tehnicile de evaluare prezentate pentru stabilirea valorii juste a imobilizarilor necorporale obtinute in cadrul unei combinari de intreprinderi, care nu sunt tranzactionate pe o piata activa, sunt numai cu titlu de exemplu si nu restrictioneaza metodele care pot fi folosite. Daca o entitate aplica IFRS 3 (revizuit) pentru o perioada anterioara, modificarea se va aplica si pentru perioada anterioara respectiva.
- **IAS 39 Instrumente financiare:recunoastere si evaluare**, in vigoare pentru perioade anuale incepand la sau dupa 1 ianuarie 2010. Modificarea clarifica faptul ca:
  - Se considera ca o optiune de plata in avans este strans legata de contractul gazda atunci cand pretul de exercitare a unei optiuni de plata in avans compenseaza creditorul pana la valoarea prezenta aproximativa a dobanzii pierdute pentru restul perioadei a contractului gazda.
  - Exceptia privind aria de aplicabilitate pentru contractele semnate intre un cumparator si un vanzator in cadrul unei combinari de intreprinderi pentru a cumpara sau a vinde o entitate dobandita la o data ulterioara se aplica numai pentru contractele forward angajante, nu pentru contractele cu instrumente derivate in cadrul carora fiecare dintre parti mai trebuie sa indeplineasca anumite actiuni in viitor (aplicabila pentru toate contractele neexpire valabile in perioade anuale incepand la sau dupa 1 ianuarie 2010)
  - Castigurile si pierderile din acoperirile impotriva riscurilor asociate fluxurilor de trezorerie ale unei tranzactii previzionate care are ca rezultat ulterior recunoasterea unui instrument financiar sau din acoperirile impotriva riscurilor asociate fluxurilor de trezorerie ale instrumentelor financiare recunoscute ar trebui reclasificate in perioada in care acoperirea previzionata impotriva riscurilor asociate fluxurilor de trezorerie afecteaza profitul sau pierderea (aplicabila pentru toate contractele neexpire valabile in perioade anuale incepand la sau dupa 1 ianuarie 2010)
- **IFRIC 9 Reevaluarea instrumentelor derivate incorporate**, in vigoare pentru perioade anuale incepand la sau dupa 1 iulie 2009. Comitetul a modificat alineatul privind aria de aplicabilitate din IFRIC 9 pentru a clarifica faptul ca acesta nu se aplica pentru eventualele reevaluari la data achizitiei, pentru instrumentele derivate incorporate incluse in contractele obtinute in cadrul unei combinari intre entitati sau intreprinderi aflate sub control comun sau prin formarea unei asocieri in participatie. Daca o entitate aplica IFRS 3 (revizuit) pentru o perioada anterioara, modificarea se va aplica si pentru perioada anterioara respectiva.
- **IFRIC 16 Acoperirea impotriva riscurilor a unei investitii nete intr-o operatiune din strainatate**, in vigoare pentru perioade anuale incepand la sau dupa 1 iulie 2009. Modificarea prevede ca, in cazul unei acoperiri impotriva riscurilor a unei investitii nete intr-o operatiune din strainatate, instrumentele de acoperire impotriva riscurilor care se califica pot fi detinute de orice entitate sau entitati din cadrul unui grup, inclusiv de operatiunea din strainatate in sine, in masura in care cerintele IAS 39 privind scopul, documentatia si eficacitatea care se refera la acoperirea impotriva riscurilor a unei investitii nete sunt indeplinite.

**BRD – Groupe Société Générale S.A.**  
**NOTE LA SITUATIILE FINANCIARE CONSOLIDATE**  
**pentru anul incheiat la 31 decembrie 2009**  
*(Sume in mii lei)*

---

**2. Bazele pregatirii (continuare)**

**e) Rationamente profesionale si estimari**

In procesul de aplicare a politicilor contabile ale Grupului, managementul utilizeaza rationamentul profesional si face estimari pentru determinarea sumelor recunoscute in situatiile financiare. Cele mai importante rationamente si estimari sunt urmatoarele:

*Provizioane pentru deprecierea creditelor si creantelor*

Grupul analizeaza creditele problema, la fiecare data de raportare, pentru a identifica in ce masura este necesara inregistrarea unui provizion pentru depreciere in contul de profit si pierdere. Este necesar rationamentul managementului, in mod special in estimarea sumei si a momentului fluxurilor viitoare de numerar pentru determinarea nivelului necesar de provizion. Asemenea estimari se bazeaza pe ipoteze privind o serie de factori, dar rezultatele reale pot fi diferite, ducand la modificari viitoare ale nivelului provizionului.

Principalele elemente luate in considerare la evaluarea provizioanelor include existenta unor intarzieri mai mari de 90 de zile la plata principalului sau a dobanzii sau a situatiei in care Grupul ar cunostinte privind existenta unor dificultati in generarea de catre contrapartida a fluxurilor de numerar, deteriorarea ratingului de credit sau incalcarea unor termeni ai contractului.

Pe langa provizioanele specifice constituite pentru creditele si avansurile semnificative la nivel individual, Banca inregistreaza si un provizion colectiv de depreciere pentru expunerile care, desi nu necesita un provizion specific, au un risc mai mare de neplata decat la momentul acordarii. Aceasta estimare ia in considerare factori cum ar fi: deteriorarea riscului de tara, industria, uzura, precum si identificarea unei deficiente structurale sau inrautatirea fluxurilor de trezorerie.

*Deprecierea activelor disponibile pentru vanzare*

Grupul revizuieste activele de natura "titlurilor" inregistrate ca disponibile pentru vanzare la data fiecarei situatii a pozitiei financiare pentru a determina daca sunt depreciate. Aceasta operatiune presupune acelasi rationament ca si cel aplicat in cazul creditelor si creantelor. De asemenea, Grupul inregistreaza cheltuieli cu deprecierea activelor disponibile pentru vanzare de natura actiunilor daca se constata o depreciere semnificativa sau prelungita a valorii lor juste sub costul de achizitie. Este necesar aplicarea rationamentului profesional pentru a determina ce inseamna "semnificativ" si "prelucit", iar cand aplica acest rationament Grupul evalueaza, printre alti factori, si evolutia de-a lungul timpului a pretului actiunilor, a duratei si a masurii in care valoarea justa a investitiei este mai mica decat costul acesteia.

*Impairment of goodwill*

Grupul determina daca fondul comercial este depreciat, cel putin anual. Aceasta presupune o estimare a valorii de utilizare a unitatilor generatoare de numerar pentru care este alocat fondul comercial. Estimarea valorii de utilizare presupune ca Grupul sa realizeze o estimare a fluxurilor viitoare de numerar aferente unitatilor generatoare de numerar si, de asemenea, sa aleaga o rata de actualizare potrivita pentru a calcula valoarea prezenta a acestor fluxuri de numerar. Valoarea contabila a fondului comercial este la 31 decembrie 2009 was 50,151 (decembrie 2009: 50,151).

*Beneficii postangajare*

Costul planului de contributii determinate este calculat folosind metode de evaluare actuariale. Evaluarea actuariala presupune stabilirea anumitor ipoteze cu privire la ratele de actualizare, ratele previzionate de rambursare a activelor planului, cresteri salariale viitoare si rata mortalitatii. Datorita orizontului lung de timp la care se refera aceste planuri, estimarile facute sunt expuse unui grad ridicat de incertitudine. Ipotezele folosite sunt descrise in Nota 20.



**BRD – Groupe Société Générale S.A.**  
**NOTE LA SITUATIILE FINANCIARE CONSOLIDATE**  
**pentru anul incheiat la 31 decembrie 2009**  
*(Sume in mii lei)*

---

**f) Raportarea pe segmente**

Operatiunile desfasurate de entitatile din cadrul Grupului sunt supuse unor riscuri si beneficii similare atat din punct de vedere al mediului economic, cat si din punct de vedere al tipului de activitate. Prin urmare, Grupul nu a identificat segmente ce trebuie raportate separat.

**BRD – Groupe Société Générale S.A.**  
**NOTE LA SITUATIILE FINANCIARE CONSOLIDATE**  
**pentru anul incheiat la 31 decembrie 2009**  
*(Sume in mii lei)*

---

**3. Politici contabile semnificative**

**a) Conversia soldurilor exprimate in valuta**

Tranzactiile in valuta sunt inregistrate la cursul de schimb al monedei functionale de la data tranzactiei. La data bilantului, activele si datoriile monetare denumite in valuta sunt traduse folosind cursul de schimb al monedei functionale pentru ziua respectiva. Diferentele sunt recunoscute in contul de profit si pierdere. Elementele nemonetare denumite intr-o alta valuta care sunt contabilizate la cost sunt convertite utilizand ratele de schimb de la data tranzactiei initiale. Elementele nemonetare denumite in valuta, masurate la valoarea justa, sunt convertite utilizand ratele de schimb de la data determinarii valorii juste.

Ratele de schimb la 31 decembrie 2009, respectiv 2008, pentru valutele care au avut un impact semnificativ asupra situatiilor financiare ale Bancii, au fost:

	<u>31 decembrie 2009</u>	<u>31 decembrie 2008</u>
RON/ USD	2.9361	2.8342
RON/ EUR	4.2282	3.9852

**b) Disponibilitati si asimilate**

In scopul prezentarii situatiei fluxurilor de numerar, numerarul si echivalentul de numerar cuprinde numerarul din casierie, conturile curente si plasamentele pe termen scurt la alte banci, mai putin cele care sunt gajate, titlurile de trezorerie, certificatele de trezorerie si alte investitii foarte lichide pe termen scurt cu o scadenta mai mica de 90 de zile de la data achizitiei.

**c) Conturi curente si depozite la banci**

Aceste elemente sunt prezentate la costul amortizat, din care sunt deduse sumele reprezentand scoateri in afara bilantului si provizioane.

**d) Credite si avansuri catre clientela si creante din leasing financiar**

Creditele, avansurile catre clientela si creantele din leasing financiar acordate de Grup prin remiterea de fonduri direct imprumutatului sunt recunoscute in bilant cand aceste fonduri sunt puse la dispozitia imprumutatului. Aceste credite sunt recunoscute initial la valoarea justa inclusiv costurile de acordare. Creditele si avansurile acordate clientelei sunt masurate ulterior la cost amortizat utilizand metoda ratei dobanzii efective, mai putin provizionul pentru depreciere.

Daca exista o dovada obiectiva ca Grupul nu va putea recupera toate sumele convenite (principal si dobanda) conform termenilor contractuali initiali ai creditului/contractului de leasing, aceste credite/contracte de leasing sunt considerate depreciate. Valoarea deprecierei este masurata ca diferenta intre valoarea contabila si valoarea recuperabila a fiecarui credit/contract de leasing, reprezentand valoarea fluxurilor de numerar viitoare actualizate cu rata efectiva initiala a dobanzii, inclusiv sumele care se asteapta din recuperarea colateralului, daca imprumutul este colateralizat si executarea lui este probabila.

Deprecierea si nerecuperabilitatea sunt masurate si recunoscute la nivelul fiecarui element pentru creditele si creantele individual semnificative si la nivel de portofoliu pentru credite si creante similare, neidentificate individual ca fiind depreciate. Valoarea contabila a unui activ este redusa la valoarea recuperabila estimata prin trecerea pe cheltuieli, folosind un cont de provizion pentru depreciere. Daca valoarea deprecierei se diminueaza ulterior datorita unui eveniment care are loc dupa momentul deprecierei, reluarea provizionului se realizeaza prin contul de profit si pierdere. O scoatere in afara bilantului este efectuata cand creditul/creanta din leasing financiar este considerat(a) nerecuperabil(a), in

**BRD – Groupe Société Générale S.A.**  
**NOTE LA SITUATIILE FINANCIARE CONSOLIDATE**  
**pentru anul incheiat la 31 decembrie 2009**  
*(Sume in mii lei)*

---

**3. Politici contabile semnificative (continuare)**

**d) Credite si avansuri catre clientela si creante din leasing financiar (continuare)**

intregime. Scoaterile in extrabilantier reduc provizioanele stabilite anterior si in acelasi timp reduc principalul creditului. Recuperarile de credite/creante de leasing financiar depreciate in perioadele anterioare, scoase in extrabilantier, sunt incluse in venituri.

**e) Credite renegotiate**

De cate ori este posibil, Grupul prefera sa restructureze credite decat sa intre in posesia garantiei. Aceasta situatie poate conduce la prelungirea duratei creditului si la modificarea termenilor contractului de credit. Din momentul in care termenii au fost renegotiati, creditul nu mai este considerat cu restante. Conducerea revizuieste in mod permanent creditele renegotiate pentru a se asigura ca toate cristeriile sunt indeplinite si ca ratele vor fi incasate. Creditele continua sa fie evaluate din punct de vedere al deprecierei specifice sau colective.

**f) Leases**

Determinarea faptului ca un contract contine sau nu o creanta de leasing se bazeaza pe continutul economic al contractului si presupune o analiza a faptului ca indeplinirea contractului depinde sau nu de folosirea unui anumit activ sau a anumitor active si daca contractul acorda dreptul de a utiliza activul.

***Group in calitate de locator***

Leasingul financiar, care transfera locatarului, in mare masura, toate riscurile si beneficiile aferente dreptului de proprietate asupra bunului este recunoscut initial in situatia pozitiei financiare drept creanta la minimum dintre valoarea justa a bunului si valoarea prezenta a platilor minime de leasing. Platile de leasing sunt alocate intre capital si contul de profit si pierdere intr-un mod care reflecta o rata periodica constanta a rentabilitatii investitiei nete neamortizate aferente leasingului financiar.

Operatiunile de leasing in care Grupul retine in mare masura toate riscurile si beneficiile aferente dreptului de proprietate asupra bunului sunt clasificate ca leasing operational. Venitul rezultat din leasingul operational este recunoscut pe o baza liniara.

**g) Investitii in asociati**

Un asociat este o intreprindere asupra careia Grupul exercita o influenta semnificativa si nu este nici filiala, nici asociere in participatie. Investitia in intreprinderi asociate este contabilizata utilizand metoda punerii in echivalenta.

Conform metodei punerii in echivalenta, investitia intr-un asociat este inregistrata in situatia pozitiei financiare la cost plus cota investitorului din modificarile activului net dupa data achizitiei. Fondul de comert in cazul unui asociat este inclus in valoarea contabila a investitiei si nu este amortizat. Grupul face o analiza in vederea identificarii deprecierei privind investitia neta a Grupului in asociati. Cota din rezultatele operatiunilor intreprinse de asociat este reflectata in contul de profit si pierdere. In cazul in care o modificare a fost recunoscuta direct in capitalurile proprii ale asociatului, Grupul recunoaste cota sa din orice modificare si o prezinta, cand este cazul, in situatia consolidata a miscarilor in capitalurile proprii.

Datele de raportare ale asociatului coincid cu cele ale Grupului si cele mai importante politici contabile sunt in conformitate cu cele ale Grupului in cazul tranzactiilor si evenimentelor similare, in circumstante asemanatoare.

**BRD – Groupe Société Générale S.A.**  
**NOTE LA SITUATIILE FINANCIARE CONSOLIDATE**  
**pentru anul incheiat la 31 decembrie 2009**  
*(Sume in mii lei)*

---

### **3. Politici contabile semnificative (continuare)**

#### **h) Investitii si alte instrumente financiare disponibile pentru vanzare**

Actiunile disponibile pentru vanzare sunt initial recunoscute la valoarea justa inclusiv costurile de tranzactionare direct atribuibile.

Toate achizitiile si vanzarile obisnuite de active financiare sunt recunoscute initial la data decontarii. Diferentele de valoare justa intre data tranzactiei si data decontarii sunt recunoscute ca alte elemente ale rezultatului global.

Achizitiile sau vanzarile obisnuite sunt achizitii sau vanzari de active financiare care prevad livrarea activelor intr-o anumita perioada determinata in general prin reglementarile sau practicile in vigoare pe piata respectiva.

Dupa recunoasterea initiala, activele disponibile pentru vanzare sunt masurate la valoarea lor justa, pierderea sau profitul fiind recunoscute ca o componenta separata a altor elemente ale rezultatului global ca rezerva pentru active disponibile pentru vanzare pana cand investitia este derecunoscuta sau pana cand se constata ca investitia este depreciata, moment in care castigul sau pierderea cumulata, recunoscut(a) anterior in capitalurile proprii este inclus(a) in contul de profit si pierdere.

Valoarea justa a investitiilor care sunt tranzactionate in mod activ pe o piata financiara organizata este determinata prin referinta la cotationile bid de la inchiderea sedintei din data situatiei pozitiei financiare.

In cazul in care un activ disponibil pentru vanzare inregistrat la valoarea justa este depreciat, suma reprezentand diferenta intre cost si valoarea justa actuala, mai putin orice pierdere din depreciere recunoscuta anterior in contul de profit si pierdere, este transferata din rezerva destinata activelor disponibile pentru vanzare in contul de profit si pierdere. Reluarile referitoare la instrumente clasificate ca disponibile pentru vanzare nu se recunosc in venituri.

Daca valoarea justa nu poate fi determinata in mod credibil (in cazul unei investitii pentru care nu exista o piata activa), valoarea justa a activelor financiare disponibile pentru vanzare este determinata prin utilizarea unor tehnici de evaluare care sa se refere la date observabile de pe piata.

#### **h) Imobilizari corporale**

Cladirile si alte imobilizari corporale sunt inregistrate la costul de achizitie, diminuat cu amortizarea cumulata si deprecierea cumulata.

In conformitate cu IAS 29 „Raportarea financiara in economiile hiperinflationiste”, imobilizarile corporale au fost retratate, conform contabilitatii de hiperinflatie, luandu-se in considerare indicele general al preturilor intre data achizitiei si 31 decembrie 2003.

Amortizarea este calculata pe baza metodei liniare, luand in considerare ratele stabilite conform duratelor de viata utila estimate, dupa cum sunt prezentate mai jos:

<i>Tip activ</i>	<i>Ani</i>
Cladiri si constructii speciale	10-40
Calculatoare si echipamente	3-6
Mobilier si alte echipamente	10
Mijloace de transport	5

**BRD – Groupe Société Générale S.A.**  
**NOTE LA SITUATIILE FINANCIARE CONSOLIDATE**  
**pentru anul incheiat la 31 decembrie 2009**  
*(Sume in mii lei)*

---

**3. Politici contabile semnificative (continuare)**

**h) Imobilizari corporale (continuare)**

Terenurile nu se amortizeaza. Imobilizarile in curs nu se amortizeaza inainte de a fi date in folosinta. Cheltuielile de reparatie si intretinere sunt inregistrate in contul de rezultat in perioada in care sunt angajate. Cheltuielile ulterioare sunt recunoscute ca un activ conform acelorasi principii de recunoastere utilizate la momentul recunoasterii initiale.

Valoarea contabila a imobilizarilor corporale este revizuita cand evenimente sau circumstante indica faptul ca valoarea activelor ar putea sa nu mai fie recuperata. In acest caz valoarea contabila se diminueaza pana la valoarea recuperabila.

Actiunile corporale sunt derecunoscute la cedarea acestora sau cand nu se mai asteapta beneficii economice viitoare din utilizarea sau cedarea lor. Castigul sau pierderea care rezulta din derecunoasterea unui activ corporal (determinat ca diferenta intre incasarile nete la cedare si valoarea contabila a elementului) este inclus(a) in contul de profit si pierdere in anul in care activul este derecunoscut.

**i) Costurile indatorarii**

Toate costurile indatorarii care sunt direct atribuibile achizitiei sau constructiei unui activ cu ciclu lung de productie sunt capitalizate ca parte a costului respectivului activ. Un activ cu ciclu lung de productie este un activ care solicita in mod necesar o perioada substantiala de timp pentru a fi gata in vederea utilizarii sale prestabilite sau pentru vanzare.

**j) Investitii imobiliare**

Investitiile imobiliare sunt recunoscute initial la cost, inclusiv costurile de tranzactionare. Ulterior recunoasterii initiale, investitiile imobiliare sunt inregistrate la cost mai putin orice amortizare cumulata si orice pierdere din depreciere.

Investitiile imobiliare sunt derecunoscute fie cand sunt cedate, fie cand investitia imobiliara respectiva este definitiv retrasa din folosinta si nu se mai asteapta beneficii economice viitoare din cedarea ei. Castigurile sau pierderile aparute din cedarea sau casarea investitiilor imobiliare sunt recunoscute in contul de profit si pierdere in anul casarii sau cedarii.

Transferurile catre investitii imobiliare vor fi facute atunci, si numai atunci, cand exista o modificare a utilizarii, evidentiata de incetarea utilizarii de catre proprietar, inceperea unui leasing operational cu o alta parte, sau incheierea procesului de construire sau dezvoltare. Transferurile de la investitiile imobiliare se fac atunci, si numai atunci, cand exista o modificare a utilizarii, evidentiata de inceperea utilizarii de catre proprietar sau inceperea procesului de dezvoltare in perspectiva vanzarii.

Amortizarea cladirilor incluse in investitii imobiliare se realizeaza utilizand metoda liniara pe durata de utilizare asa cum se prezinta in nota 3. h).

**BRD – Groupe Société Générale S.A.**  
**NOTE LA SITUATIILE FINANCIARE CONSOLIDATE**  
**pentru anul incheiat la 31 decembrie 2009**  
*(Sume in mii lei)*

---

### **3. Politici contabile semnificative (continuare)**

#### **k) Active detinute pentru vanzare**

Grupul clasifica un activ ca detinut pentru vanzare daca valoarea sa contabila va fi recuperata, in principal, prin vanzare mai degraba decat prin utilizarea sa continua. Activele clasificate ca detinute pentru vanzare sunt acelea care sunt disponibile pentru vanzare imediat in starea in care se prezinta acestea in momentul respectiv, pe baza termenilor uzuali in cazul vanzarilor de astfel de active iar vanzarea lor are o probabilitate ridicata.

Activele detinute pentru vanzare sunt recunoscute initial si masurate ulterior la cea mai mica dintre valoarea contabila si valoarea justa minus costurile de vanzare.

Grupul recunoaste un venit pentru orice crestere ulterioara a valorii juste minus costurile de vanzare, fara a depasi pierderea cumulata din depreciere care a fost recunoscuta fie in conformitate cu IFRS 5, fie anterior, in conformitate cu alt IFRS.

#### **l) Fondul comercial**

Fondul comercial este evaluat la momentul achizitiei la cost, reprezentand diferenta, intr-o combinatie de intreprinderi, dintre costul de achizitie si cota parte a Grupului din valoarea justa neta a activelor, pasivelor si datoriilor contingente identificabile. Dupa recunoasterea initiala, fondul comercial este evaluat la cost minus orice pierderi cumulate ulterior din depreciere.

Incepand cu 1 ianuarie 2004, fondul comercial deja inregistrat in bilant nu se mai amortizeaza si este revizuit pentru depreciere la fiecare data de raportare sau mai des daca evenimente sau schimbari in circumstante arata ca valoarea contabila ar putea fi depreciata. Deprecierea se determina prin evaluarea valorii recuperabile a unitatii generatoare de numerar la care se refera fondul comercial. In cazul in care valoarea recuperabila a unitatii generatoare de numerar este mai mica decat valoarea contabila, o pierdere din depreciere este recunoscuta.

#### **m) Imobilizari necorporale**

Activele necorporale sunt masurate initial la cost. Dupa recunoasterea initiala, imobiliarile necorporale sunt inregistrate la cost minus amortizarea cumulata si pierderea cumulata din depreciere.

In conformitate cu IAS 29 „Raportarea financiara in economiile hiperinflationiste”, activele necorporale au fost retratate, conform contabilitatii de hiperinflatie, luandu-se in considerare indicele general al preturilor intre data achizitiei si 31 decembrie 2003.

Toate activele necorporale in sold la 31 decembrie 2009 respectiv 2008, au durate de viata determinate si se amortizeaza pe baza metodei liniare pe o durata de viata utila de pana la 3 ani. Durata si metoda de amortizare sunt revizuite cel putin la sfarsitul fiecarui an financiar.

La data situatiei pozitiei financiare, activele necorporale sunt analizate pentru indicii de depreciere sau modificari ale beneficiilor viitoare estimate. Cand valoarea contabila a unui activ este mai mare decat valoarea recuperabila estimata, aceasta este redusa la valoarea recuperabila.

### **3. Politici contabile semnificative (continuare)**

#### **n) Instrumente financiare derivate**

Grupul utilizeaza instrumente financiare derivate cum ar fi contracte forward, swap si optiuni pe rata de schimb precum si forward si swap-uri pe rata dobanzii ca produse oferite clientelei, dar si in scopul acoperirii riscurilor asociate cu rata dobanzii, de lichiditate si de cursul de schimb. Asemenea instrumente financiare derivate sunt recunoscute initial in bilant la valoarea justa, la data la care Grupul devine parte intr-un asemenea contract si, ulterior, acestea sunt reevaluate la valoarea lor justa.

Toate instrumentele financiare derivate sunt contabilizate ca active daca valoarea lor justa este pozitiva sau ca datorii daca valoarea lor justa este negativa. Modificarile in valoarea justa a instrumentelor financiare derivate sunt inregistrate in contul de profit si pierdere.

Valoarea justa a contractelor forward pe cursul de schimb este calculata pe baza ratelor de schimb forward actuale pentru contracte cu maturitate asemanatoare. Valoarea justa a contractelor swap pe rata dobanzii este determinata prin referinta fata de valorile de piata a instrumentelor similare.

Grupul nu aplica in prezent contabilitatea de acoperire.

#### **o) Imprumuturi**

Imprumuturile sunt recunoscute initial la valoarea justa a sumelor primite mai putin costurile de tranzactie aferente. Imprumuturile sunt evaluate ulterior la costul amortizat, utilizand metoda ratei dobanzii efective.

Castigurile si pierderile sunt recunoscute in contul de profit atunci cand imprumuturile sunt derecunoscute, ca si, prin amortizare, pe perioada ramasa pana la maturitate.

#### **p) Compensarea activelor si datoriilor financiare**

Activele si datoriile financiare sunt compensate iar suma neta este raportata in situatia pozitiei financiare atunci cand exista un drept legal opozabil de a compensa sumele recunoscute si exista intentia de realizare sau de decontare a acestora pe o baza neta.

#### **q) Contractele de vanzare cu posibilitate de rascumparare**

Titlurile vandute cu incheierea simultana a unui angajament de rascumparare la o data viitoare specificata (contracte repo) continua sa fie recunoscute in bilant ca titluri si sunt evaluate in conformitate cu politicile contabile corespunzatoare. Datoria pentru sumele primite in cadrul acestor contracte este inclusa in depozitele clientelei. Diferenta intre pretul de vanzare si cel de rascumparare este tratata drept cheltuiala cu dobanda folosind metoda ratei efective a dobanzii. Activele achizitionate printr-un angajament corespondent de a le revinde la o data viitoare specificata (contracte repo reluate) sunt inregistrate drept credite si avansuri acordate.

#### **r) Depozitele si conturile curente ale clientelei**

Conturile curente si depozitele clientelei sunt recunoscute la cost amortizat folosind metoda ratei efective a dobanzii.

**BRD – Groupe Société Générale S.A.**  
**NOTE LA SITUATIILE FINANCIARE CONSOLIDATE**  
**pentru anul incheiat la 31 decembrie 2009**  
*(Sume in mii lei)*

---

### **3. Politici contabile semnificative (continuare)**

#### **s) Derecunoasterea activelor si datorilor financiare**

##### *Active financiare*

Un activ financiar este derecunoscut atunci cand:

- Drepturile contractuale asupra fluxurilor de trezorerie decurgand din activele financiare au expirat;
- Grupul retine drepturile contractuale de a primi fluxurile de trezorerie din activul financiar, dar isi asuma o obligatie contractuala de a le plati in intregime unei terte parti fara intarzieri semnificative, in cadrul unui aranjament de intermediere; sau
- Grupul a transferat drepturile sale de a primi fluxuri de trezorerie, si ori a) a transferat in mod substantial toate riscurile si beneficiile asociate activului financiar, sau b) nu a transferat si nici nu a retinut in mod substantial toate riscurile si beneficiile asociate activului financiar, dar a transferat controlul asupra activului financiar

##### *Datorii financiare*

O datorie financiara este derecunoscuta atunci cand obligatia este stinsa, anulata sau expira.

Atunci cand o datorie financiara este inlocuita de o alta datorie financiara catre acelasi creditor, dar cu termeni contractuali semnificativ diferiti sau cand termenii actualei datorii sunt modificati semnificativ, un asemenea schimb sau modificare este tratat(a) ca o derecunoastere a datoriei initiale, urmata de recunoasterea unei noi datorii, iar diferenta intre valorile contabile este recunoscuta in contul de profit si pierdere

#### **t) Recunoasterea veniturilor si cheltuielilor**

Veniturile sunt recunoscute in masura in care beneficiile economice sunt probabile si venitul poate fi evaluat in mod credibil. Urmatoarele criterii trebuie de asemenea sa fie indeplinite pentru a putea recunoaste venituri:

##### *Venituri din dobanzi si asimilate*

Pentru toate instrumentele financiare masurate la cost amortizat si pentru cele purtatoare de dobanda clasificate ca active detinute pentru vanzare sau active detinute pentru tranzactionare, veniturile sau cheltuielile din dobanzi sunt recunoscute la rata efectiva de dobanda. Aceasta rata actualizeaza exact fluxurile de numerar viitoare (plati sau incasari) pe durata de viata estimata a instrumentului financiar, sau pe o perioada mai scurta, unde este necesar, la valoarea neta contabila a activului sau datoriei financiare. Calculul ia in considerare toti termenii contractuali ai instrumentului financiar si include toate taxele sau costurile incrementale, direct atribuibile instrumentului si care sunt parte integranta a ratei efective de dobanda. Valoarea contabila ajustata este calculata pe baza ratei efective initiale a dobanzii si modificarea valorii contabile este inregistrata ca venit sau cheltuiala din dobanzi.

O data ce valoarea inregistrata a unui activ financiar sau a unui grup de active financiare similare a fost redusa din cauza unei pierderi din depreciere, venitul din dobanzi continua sa fie recunoscut prin aplicarea ratei efective initiale a dobanzii la noua valoare contabila.



### **3. Politici contabile semnificative (continuare)**

#### **u) Recunoasterea veniturilor si cheltuielilor**

##### *Venituri din comisioane si speze bancare*

Grupul obtine venituri din comisioane si speze pentru diversele servicii bancare oferite clientilor sai. Veniturile din comisioane pot fi impartite in urmatoarele doua categorii:

##### (i) Venituri din comisioane pentru servicii oferite pentru o anumita perioada de timp

Aceste venituri sunt recunoscute in baza contabilitatii de angajamente, pe intreaga perioada a serviciilor oferite. Veniturile din aceasta categorie includ venituri din comisioane si managementul activelor, comisioane de custodie si alte comisioane de management si consultanta.

##### (ii) Venituri din comisioane pentru tranzactii

Comisioanele percepute pentru negocierea sau participarea la o negociere a unei tranzactii pentru o terta parte – cum ar fi demersurile pentru achizitia de actiuni sau alte titluri sau pentru cumpararea sau vanzarea unei companii – sunt recunoscute la momentul incheierii tranzactiilor respective. Comisioanele sau componente ale comisioanelor legate de obtinerea unei anumite performante, sunt recunoscute dupa indeplinirea respectivelor criterii.

##### *Venituri din dividende*

Dividendele sunt recunoscute la momentul la care este stabilit dreptul actionarilor de a primi sumele respective.

##### *Venituri nete din tranzactionare*

Rezultatele obtinute din activitati de tranzactionare includ toate castigurile si pierderile din modificarea valorii juste si dividende pentru activele sau datoriile financiare detinute in scopul tranzactionarii.

**BRD – Groupe Société Générale S.A.**  
**NOTE LA SITUATIILE FINANCIARE CONSOLIDATE**  
**pentru anul incheiat la 31 decembrie 2009**  
*(Sume in mii lei)*

---

**3. Politici contabile semnificative (continuare)**

**v) Beneficiile angajatilor**

*Beneficii pe termen scurt:*

Beneficiile pe termen scurt ale angajatilor includ: indemnizatii, salarii, contributia la asigurarile sociale. Acestea sunt recunoscute ca si cheltuieli pe masura prestarii serviciilor.

*Asigurari sociale:*

Atat Grupul cat si angajatii acesteia sunt obligati prin lege sa contribuie la asigurarile sociale asa cum sunt ele descrise in situatiile financiare ca si contributi la asigurarile sociale, prin Fondul National de Pensii gestionat de Casa Nationala de Pensii si Asigurari Sociale din Romania (un plan de contributii finantat in baza retinerilor la sursa). Grupul nu are nici o obligatie legala sau implicita de a plati beneficii viitoare. Singura obligatie a Bancii este de a plati contributiile la momentul in care acestea devin scadente. Daca membrii asigurati in baza planului de Pensii si Asigurari Sociale inceteaza a mai fi salariati ai Grupului sau a subsidiarelor acesteia, Grupul nu are nici o obligatie de a mai plati acestora beneficiile pe care le platea in anii in care erau angajati. Contributiile Grupului sunt inregistrate in conturile de cheltuieli privind salariile si cheltuielile asimilate.

*Beneficii postangajare:*

Grupul are obligatia contractuala de a plati personalului care iese la pensie, beneficii calculate pe baza salariului la momentul pensionarii si a numarului de ani lucrati de fiecare persoana. Datoria Grupului cu acordarea de beneficii in baza acestui plan de beneficii determinate este estimata anual folosind tehnica actuariala „metoda factorului de credit proiectat” si este recunoscuta in contul de profit si pierdere pe baza contabilitatii de angajamente.

Excedentul sau deficitul determinat de modificarile ratei de actualizare si a altor ipoteze actuariale este recunoscut ca venit sau cheltuiala pe durata medie asteptata ramasa pana la pensie pentru angajatii participanti la plan.

*Plati compensatorii:*

Conform legislatiei romanesti, Grupul acorda plati compensatorii in cazul terminarii perioadei de angajare in cadrul unui proces de reducere de personal, avand sau nu legatura cu un proces de reorganizare. Cheltuielile cu platile compensatorii sunt inregistrate in momentul in care conducerea Grupului decide adoptarea unui plan ce va determina acordarea in viitor a indemnizatiilor compensatorii si pana la data situatiei pozitiei financiare fie incepe implementarea planului de restructurare, fie comunica planul de restructurare celor ce vor fi afectati intr-o anumita masura pentru a permite o estimare a derularii planului de restructurare. Pana la data actuala, conducerea Grupului nu a initiat nicio actiune in acest sens.

**BRD – Groupe Société Générale S.A.**  
**NOTE LA SITUATIILE FINANCIARE CONSOLIDATE**  
**pentru anul incheiat la 31 decembrie 2009**  
*(Sume in mii lei)*

---

**3. Politici contabile semnificative (continuare)**

**v) Impozitare**

Impozitul curent reprezinta valoarea impozitului pe profit datorat aferent profitului statutar impozabil, calculat conform legislatiei fiscale romanesti si inregistrat pe baza contabilitatii de angajament in perioada la care se refera.

Datoria cu impozitul pe profit amanat este recunoscuta pentru toate diferentele temporare impozabile intre baza fiscala a activelor si datoriilor si valoarea lor contabila la data situatiei pozitiei financiare , in scopuri de raportare financiara, care vor avea ca rezultat valori impozabile in perioadele viitoare.

Activele privind impozitul pe profit amanat sunt recunoscute pentru toate diferentele temporare deductibile, reportarea pierderilor si creantelor fiscale nefolosite, in limita in care este probabil ca profitul impozabil va fi disponibil si fata de care diferenta temporara deductibila sa poata fi utilizata. Valoarea contabila a activelor privind impozitul amanat este revizuita la fiecare data a bilantului si redusa in masura in care nu mai este probabil sa fie disponibil suficient profit impozabil pentru a permite utilizarea beneficiului unei parti a diferentei temporare deductibile sau al totalitatii acestora.

Creantele si datoriile privind impozitul amanat trebuie evaluate la valoarea care se asteapta sa fie platita catre sau recuperata de la autoritatile fiscale, pe baza ratelor de impozitare (si pe baza legislatiei fiscale) care au fost reglementate sau aproape reglementate pana la data situatiei pozitiei financiare.

Activele si datoriile privind impozitul curent si impozitul amanat se pot compensa daca se refera la aceeasi entitate impozabila si sunt percepute de aceeasi autoritate fiscala si entitatea are dreptul de a le compensa.

Pentru tranzactiile si alte evenimente recunoscute direct in capitalul propriu, orice efecte fiscale aferente vor fi, de asemenea, recunoscute direct in capitalul propriu.

**w) Provizioane**

Un provizion este recunoscut numai in momentul in care Grupul are o obligatie prezenta (legala sau implicita) generata de un eveniment anterior si este probabil ca o iesire de resurse care sa afecteze beneficiile economice sa fie necesara pentru a onora obligatia respectiva si poate fi realizata o buna estimare a valorii obligatiei. Unde efectul modificarii puterii de cumparare in timp este semnificativ, valoarea provizionului va fi egala cu valoarea actualizata a cheltuielilor estimate a fi necesare pentru compensarea obligatiilor. Unde se foloseste actualizarea, cresterea in valoare a provizionului pentru a reflecta trecerea timpului este recunoscuta drept cost al indatorarii.

**BRD – Groupe Société Générale S.A.**  
**NOTE LA SITUATIILE FINANCIARE CONSOLIDATE**  
**pentru anul incheiat la 31 decembrie 2009**  
*(Sume in mii lei)*

---

**3. Politici contabile semnificative (continuare)**

**x) Datorii si active contingente**

Datoriile contingente nu sunt recunoscute in situatiile financiare. Ele sunt prezentate in note, cu exceptia cazurilor in care posibilitatea unei iesiri de beneficii economice este indepartata.

Activele contingente nu sunt recunoscute in situatiile financiare, dar sunt prezentate cand o intrare de beneficii este probabila.

**y) Rezultatul pe actiune**

Rezultatul pe actiune ("EPS") este determinat prin impartirea profitului net la numarul mediu ponderat al actiunilor in circulatie din anul respectiv. La 31 decembrie 2009, respectiv 2008 Banca nu a emis nici un instrument de capitaluri proprii potential diluant.

**z) Dividende aferente actiunilor ordinare**

Dividendele aferente actiunilor ordinare sunt recunoscute ca o datorie si deduse din capitalurile proprii in momentul in care sunt aprobate de catre actionarii Bancii.

**ab) Persoane aflate in relatii speciale**

Diferite entitati sau persoane sunt considerate a fi in relatii speciale cu Grupul in cazul in care una din parti, fie prin proprietate, fie prin drepturi contractuale, relatii familiale sau alte situatii similare poate controla direct sau indirect cealalta parte, sau o poate influenta in mod semnificativ in luarea unor decizii financiare sau operationale.

Tranzactiile intre parti afiliate reprezinta un transfer de resurse sau obligatii intre parti afiliate indiferent daca implica un pret sau nu.

**ac) Evenimente ulterioare datei bilantului**

Evenimentele ulterioare datei bilantului ce furnizeaza informatii suplimentare despre situatia Bancii la data situatiei pozitiei financiare (evenimente ce necesita ajustari), sau acelea care indica faptul ca ipoteza continuitatii activitatii nu este adecvata sunt reflectate in situatiile financiare. Evenimentele ulterioare ce nu necesita ajustari sunt prezentate in note, in cazul in care sunt semnificative.

**BRD – Groupe Société Générale S.A.**  
**NOTE LA SITUATIILE FINANCIARE CONSOLIDATE**  
**pentru anul incheiat la 31 decembrie 2009**  
*(Sume in mii lei)*

---

**3. Politici contabile semnificative (continuare)**

**ad) Garantii financiare**

In cursul normal al activitatii, Grupul ofera garantii financiare, constand in acreditive acceptate, scrisori de garantie bancara.

Garantiile financiare sunt initial recunoscute in situatiile financiare la valoare justa, in “Alte datorii”, reprezentand prima incasata sau de incasat. Ulterior recunoasterii initiale, obligatia Grupului legata de fiecare garantie emisa este masurata la cea mai mare dintre valoarea primei amortizate si cea mai buna estimare a cheltuielii necesare pentru stingerea oricarei obligatii financiare, rezultata din garantia emisa.

Orice crestere a datoriei legata de garantiile financiare este inregistrata in contul de profit si pierdere, in “Costul net al riscului”. Prima incasata este recunoscuta in contul de profit si pierdere ca si “Venituri nete din comisioane si speze bancare”, utilizandu-se metoda liniara pe durata de viata a garantiei.

**ae) Informatii comparative**

De cate ori este necesar informatiile comparative au fost modificate pentru a fi conforme cu modificarile de prezentare din anul current. In acest sens, cheltuielile nete din deprecierea creditelor si din provizioane au fost modificate pentru a lua in considerare sumele incasate din recuperari de creante derecunoscute anterior.

**BRD – Groupe Société Générale S.A.**  
**NOTE LA SITUATIILE FINANCIARE CONSOLIDATE**  
**pentru anul incheiat la 31 decembrie 2009**  
*(Sume in mii lei)*

---

#### 4. Disponibilitati

	<u>31 decembrie 2009</u>	<u>31 decembrie 2008</u>
Numerar in casierie si tezaur	368.404	612.849
Numerar in ATM	263.167	300.901
<b>Total</b>	<b><u>631.571</u></b>	<b><u>913.750</u></b>

#### 5. Creante asupra Bancii Centrale

	<u>31 decembrie 2009</u>	<u>31 decembrie 2008</u>
Conturi curente	9.219.118	13.312.740
<b>Total</b>	<b><u>9.219.118</u></b>	<b><u>13.312.740</u></b>

Banca Nationala a Romaniei (“BNR” sau “Banca Centrala”) cere bancilor comerciale din Romania sa pastreze la BNR o anumita suma in contul curent (“rezerva minima obligatorie”), calculata in conformitate cu reglementari specifice ca procent aplicat la valoarea medie a fondurilor imprumutate de Banca, inclusiv depozitele clientelei, pe parcursul perioadei de calcul precedente. La 31 decembrie 2009 procentul pentru rezerva obligatorie denominata in RON si moneda straina, a fost de 15% si respectiv 25%, (2008: 18% si 40%).

Nivelul calculat al rezervei minime obligatorii pentru ultima perioada a anului a fost de 7.549.169 (2008: 12.141.101).

Dobanda platita de BNR pentru rezervele minime obligatorii in timpul anului 2009 a fost intre 3,36% si 5,90 % p.a. pentru RON (2008: 2,50% - 5,15% p.a.), intre 1,26% - 2,80% p.a. pentru EUR (2008: 1,25% - 2,75%).

#### 6. Creante asupra institutiilor de credit

	<u>31 decembrie 2009</u>	<u>31 decembrie 2008</u>
Depozite la banci romanesti	105.055	81.440
Depozite la banci straine	349.135	345.936
Conturi curente la banci romanesti	1	6
Conturi curente la banci straine	130.676	156.404
<b>Total</b>	<b><u>584.867</u></b>	<b><u>583.786</u></b>

**BRD – Groupe Société Générale S.A.**  
**NOTE LA SITUATIILE FINANCIARE CONSOLIDATE**  
**pentru anul incheiat la 31 decembrie 2009**  
*(Sume in mii lei)*

**7. Instrumente financiare derivate**

	<b>31 decembrie 2009</b>		
	<b>Active</b>	<b>Datorii</b>	<b>Notional</b>
Swapuri pe rata dobanzii	-	12.419	750.881
Swapuri pe curs de schimb	40.160	27.446	2.801.632
Contracte forward pe curs de schimb	32.994	6.541	761.874
Optiuni pe curs de schimb	17.012	17.012	1.682.317
<b>Total</b>	<b>90.166</b>	<b>63.418</b>	<b>5.996.704</b>

	<b>31 decembrie 2008</b>		
	<b>Active</b>	<b>Datorii</b>	<b>Notional</b>
Swapuri pe rata dobanzii	-	11.323	564.129
Swapuri pe curs de schimb	27.756	118.189	6.539.186
Contracte forward pe curs de schimb	90.920	23.771	877.452
Optiuni pe curs de schimb	56.483	56.485	1.066.811
<b>Total</b>	<b>175.159</b>	<b>209.768</b>	<b>9.047.578</b>

*Contracte forward*

Contractele forward reprezinta intelegeri contractuale de a cumpara sau de a vinde un anumit instrument financiar, la un anumit pret si la o anumita data viitoare. Contractele forward sunt contracte individualizate care se tranzactioneaza pe o piata nereglementata.

*Contracte swap*

Swap-urile reprezinta intelegeri contractuale intre doua parti de a schimba fluxuri de plati de-a lungul timpului pe baza unor sume notionale specificate, legate de evolutia unui anumit indice cum ar fi rata dobanzii, cursul de schimb sau indici bursieri.

Swap-urile pe rata dobanzii se refera la contracte pe care Grupul le incheie cu alte institutii financiare prin care Grupul fie primeste, fie plateste o rata a dobanzii variabila in schimbul platii sau primirii unei rate fixe. Fluxurile de plati sunt, de obicei, compensate, diferenta fiind platita doar de una dintre parti.

In cazul unui swap pe cursul de schimb, Grupul plateste o anumita suma intr-o anumita valuta si primeste o suma specificata intr-o alta valuta. Swap-urile pe curs de schimb se deconteaza reciproc, in majoritatea cazurilor.

*Optiuni*

Optiunile reprezinta intelegeri contractuale care implica dreptul, nu si obligatia, pentru comparator fie de a cumpara, fie de a vinde o anumita suma aferenta unui instrument financiar la un pret determinat, fie la o data viitoare specificata sau in orice moment intr-o anumita perioada.

Grupul achizitioneaza sau vinde optiuni pe pietele nereglementate.

Optiunile cumparate de Grup asigura Grupului oportunitatea de a cumpara (optiuni "call") sau de a vinde (optiuni "put") activul suport la o valoare stabilita in prealabil la sau inainte de data expirarii optiunii.

Grupul este expus la riscul de credit in legatura de optiunile cuparate pa in limita data de valoarea lor contabila care este valoarea lor justa.

Optiunile emise de catre Grup asigura comparatorului oportunitatea de a cumpara de la sau de a vinde Grupului activul suport la o valoare stabilita in prealabil la sau inainte de data expirarii optiunii.

**BRD – Groupe Société Générale S.A.**  
**NOTE LA SITUATIILE FINANCIARE CONSOLIDATE**  
**pentru anul incheiat la 31 decembrie 2009**  
*(Sume in mii lei)*

**8. Credite si avansuri acordate clientelei**

	<u>31 decembrie 2009</u>	<u>31 decembrie 2008</u>
Credite, brut	33.937.371	32.887.940
Deprecierea creditelor	(1.257.126)	(953.191)
<b>Total</b>	<b><u>32.680.245</u></b>	<b><u>31.934.749</u></b>

Structura creditelor este urmatoarea:

	<u>31 decembrie 2009</u>	<u>31 decembrie 2008</u>
Credite de trezorerie	8.749.356	8.697.908
Credite pentru echipamente	7.272.426	7.079.791
Finantarea activitatii comerciale	195.649	337.890
Achizitii imobiliare, inclusiv credite ipotecare	3.296.825	2.503.719
Credite de consum	12.022.400	12.826.735
Altele	1.320.028	1.441.897
<b>Total</b>	<b><u>33.937.371</u></b>	<b><u>32.887.940</u></b>

La 31 decembrie 2008 soldul operatiunilor de factoring este de (la 31 decembrie 2008: 301.744) si al operatiunilor de scontare este de 8.809 (la 31 decembrie 2008: 35.708 ).

**Structura pe tipuri de proprietate este urmatoarea:**

<b>Tip de proprietate</b>	<u>31 decembrie 2009</u>	<u>31 decembrie 2008</u>
Companii private	14.890.480	15.873.758
Companii de stat	2.377.409	464.994
Persoane fizice	16.669.482	16.549.188
<b>Total</b>	<b><u>33.937.371</u></b>	<b><u>32.887.940</u></b>

**Analiza pe sector**

	<u>31 decembrie 2009</u>	<u>31 decembrie 2008</u>
Productie	8,8%	9,3%
Industria alimentara	3,3%	3,2%
Transport si alte servicii	2,6%	2,4%
Comert	17,8%	19,6%
Agricultura	1,7%	1,7%
Constructii	6,3%	6,6%
Persoane fizice	48,3%	49,0%
Altele	11,2%	8,2%
<b>Total</b>	<b><u>100,0%</u></b>	<b><u>100,0%</u></b>

Creditele acordate persoanelor fizice includ credite imobiliare, credite de consum si descoperiri de cont.



**BRD – Groupe Société Générale S.A.**  
**NOTE LA SITUATIILE FINANCIARE CONSOLIDATE**  
**pentru anul incheiat la 31 decembrie 2009**  
*(Sume in mii lei)*

**8. Credite si avansuri acordate clientelei (continuare)**

La 31 decembrie 2009, costul amortizat al creditelor acordate celor mai mari 20 de clienti persoane juridice (grupuri de clienti legati) este de 1.648.275 (la 31 decembrie 2008: 1.231.162), in timp ce valoarea scrisorilor de garantie bancara si a acreditivelor emise in favoarea acestor clienti este de 2.871.796 (la 31 decembrie 2008: 3.000.713).

**Provizioane pentru deprecierea creditelor**

	<b>Depreciere colectiva</b>	<b>Depreciere specifica</b>	<b>Total</b>
<b>Sold la 31 decembrie 2007</b>	<b>92.225</b>	<b>671.014</b>	<b>763.239</b>
Cheltuieli privind provizioanele, net	135.368	29.465	164.833
Pierderi de curs de schimb	4.943	20.176	25.119
<b>Sold la 31 decembrie 2008</b>	<b>232.536</b>	<b>720.655</b>	<b>953.191</b>
Cheltuieli privind provizioanele, net	(46.374)	333.104	286.730
Pierderi de curs de schimb	4.018	13.187	17.205
<b>Sold la 31 decembrie 2009</b>	<b>190.180</b>	<b>1.066.946</b>	<b>1.257.126</b>

Valoarea creditelor pentru care s-a constituit provizion specific este de 2.465.921 (la 31 decembrie 2008: 964.763).

**Analiza pe vechime a creditelor restante dar nedepreciate**

**31 decembrie 2009**

	<b>≤ 30 zile</b>	<b>31-60 zile</b>	<b>61-90 zile</b>	<b>≥ 91 zile</b>	<b>Total</b>
Companii si institutii publice	1.031.609	404.012	274.734	154.331	1.864.686
Intreprinderi mici	240.065	113.081	95.836	-	448.982
Consum	910.512	311.512	243.111	-	1.465.135
Ipotecar	195.708	59.872	62.870	-	318.450
<b>Total</b>	<b>2.377.894</b>	<b>888.477</b>	<b>676.551</b>	<b>154.331</b>	<b>4.097.253</b>

**31 decembrie 2008**

	<b>≤ 30 zile</b>	<b>31-60 zile</b>	<b>61-90 zile</b>	<b>≥ 91 zile</b>	<b>Total</b>
Companii si institutii publice	653.603	121.430	87.600	-	862.633
Intreprinderi mici	295.275	69.100	26.685	-	391.060
Consum	1.006.629	216.326	92.333	-	1.315.288
Ipotecar	124.463	24.749	7.314	994	157.520
<b>Total</b>	<b>2.079.970</b>	<b>431.605</b>	<b>213.932</b>	<b>994</b>	<b>2.726.501</b>

**BRD – Groupe Société Générale S.A.**  
**NOTE LA SITUATIILE FINANCIARE CONSOLIDATE**  
**pentru anul incheiat la 31 decembrie 2009**  
*(Sume in mii lei)*

**8. Credite si avansuri acordate clientelei (continuare)**

**Valoarea contabila a creditelor ale caror termene au fost renegotiate, care altfel ar fi fost restante sau depreciate**

	<u>31 decembrie 2009</u>	<u>31 decembrie 2008</u>
Companii si institutii publice	614.536	1.243
Intreprinderi mici	113.222	675
Consum	112.401	-
Ipotecar	8.376	-
<b>Total</b>	<b><u>848.535</u></b>	<b><u>1.918</u></b>

**Analiza acoperirii cu garantii**

**31 decembrie 2009**

	<b>Credite restante dar nedepreciate</b>	<b>Partea acoperita cu garantii</b>	<b>Credite nedepreciate si fara restante</b>	<b>Partea acoperita cu garantii</b>
Companii si institutii publice	1.864.686	1.858.956	12.094.667	10.286.836
Persoane fizice si intreprinderi mici	2.232.567	2.121.612	15.279.529	13.690.377
<b>Total</b>	<b><u>4.097.253</u></b>	<b><u>3.980.568</u></b>	<b><u>27.374.196</u></b>	<b><u>23.977.213</u></b>

**31 decembrie 2008**

	<b>Credite restante dar nedepreciate</b>	<b>Partea acoperita cu garantii</b>	<b>Credite nedepreciate si fara restante</b>	<b>Partea acoperita cu garantii</b>
Companii si institutii publice	862.633	859.304	12.434.448	11.813.713
Persoane fizice si intreprinderi mici	1.863.868	1.753.675	16.762.225	15.230.497
<b>Total</b>	<b><u>2.726.501</u></b>	<b><u>2.612.979</u></b>	<b><u>29.196.673</u></b>	<b><u>27.044.210</u></b>

La 31 decembrie 2009 valoarea contabila a garantiilor reale recunoscute de Banca ca activ este de 39 (2008: 39), reprezentand un apartment. In 2009 Banca nu a recunoscut niciun activ.

Valoarea justa a imobilelor, scrisorilor de garantie si numerarului pe care Grupul le detine drept garantii pentru creditele depreciate la nivel individual la 31 decembrie 2009 este de 1.319.710 (2008: 452.795). Sumele sunt limitate la nivelul creantei brute.

**Analiza creditelor nedepreciate si fara restante conform scalei de evaluare a riscului de credit**

**31 decembrie 2009**

	<b>Total</b>	<b>Scala de evaluare a riscului de credit</b>					
		<b>1</b>	<b>2</b>	<b>3</b>	<b>4</b>	<b>5</b>	<b>6</b>
Companii si institutii publice	12.094.667	1.143.670	444.648	473.997	8.787.272	1.028.021	217.059
Persoane fizice si intreprinderi mici	15.279.529	-	-	-	15.225.410	44.235	9.884
<b>Total</b>	<b><u>27.374.196</u></b>	<b><u>1.143.670</u></b>	<b><u>444.648</u></b>	<b><u>473.997</u></b>	<b><u>24.012.682</u></b>	<b><u>1.072.256</u></b>	<b><u>226.943</u></b>

**BRD – Groupe Société Générale S.A.**  
**NOTE LA SITUATIILE FINANCIARE CONSOLIDATE**  
**pentru anul incheiat la 31 decembrie 2009**  
*(Sume in mii lei)*

**8. Credite si avansuri acordate clientelei (continuare)**

**Analiza creditelor nedepreciate si fara restante conform scalei de evaluare a riscului de credit (continuare)**

31 decembrie 2008	Total	Scala de evaluare a riscului de credit					
		1	2	3	4	5	6
Companii si institutii publice	12.434.448	360.891	524.585	908.615	9.597.080	931.516	111.761
Persoane fizice si intreprinderi mici	16.762.225	-	-	-	16.664.758	86.749	10.718
<b>Total</b>	<b>29.196.673</b>	<b>360.891</b>	<b>524.585</b>	<b>908.615</b>	<b>26.261.838</b>	<b>1.018.265</b>	<b>122.479</b>

Calitatea portofoliului de credite si avansuri acordate clientelei este gestionata de Grup utilizand o scala interna de evaluare a riscului de credit. Descrierea grilei de evaluare este prezentata in tabelul de mai jos:

Rating	Calitatea creditului	Criterii
1	Foarte bun	O companie lider pe piata sa. Un sector cu perspective favorabile. Crestere constanta Profitabilitate excelenta. Soliditate financiara. Structura actionariatului si management de o foarte buna calitate. In conformitate cu indicatorii bancii centrale.
2	Bun	Structura financiara solida si profitabilitate rezonabila, dar nu primeste rating 1 din cauza unuia dintre urmatoarele motive: unele aspecte ale bilantului trebuie imbunatatite, sectorul de activitate are unele probleme, experienta conducerii.
3	Destul de bun	Structura financiara sanatoasa, dar dimensiuni reduce. Capacitate de rambursare buna, dar exista unele puncte slabe dintre cele notate cu 2.
4	Acceptabil	O structura financiara buna, dar exista constrangeri de lichiditate. O atentie speciala este acordata chiar daca nu exista motive pentru a intrerupe relatia. Dimensiuni reduce.
5	Performant, dar sensibil	Mai multe scenarii posibile: o afacere riscanta datorita structurii financiare fragile sau client de dimensiuni mici, o afacere la inceput, un sector de activitate in scadere, declin semnificativ in evolutia creditului, o investitie fara succes.
6	Sensibil – risc de credit neacceptabil	Risc de credit neacceptabil. Client intr-o situatie dificila. Structura financiara dezechilibrata. Declin semnificativ in evolutia creditului. Indoieli privind calitatea managementului. Finalizarea creditului ramane o posibilitate.
7	Indoielnic	Pierdere partiala aproape sigura, dar se doreste pastrarea relatiilor comerciale, se apeleaza la suportul departamentului de recuperare creante.
8A	Indoielnic, dar compromise	Datorii care trebuie recuperate prin actiuni in justitie sau pe cale amiabila. Client gestionat de catre departamentul de recuperare creante cu ajutorul departamentului comercial.
8B	Compromis	Datorii compromise

**BRD – Groupe Société Générale S.A.**  
**NOTE LA SITUATIILE FINANCIARE CONSOLIDATE**  
**pentru anul incheiat la 31 decembrie 2009**  
*(Sume in mii lei)*

**9. Creante din leasing financiar**

	<b>31 decembrie 2009</b>	<b>31 decembrie 2008</b>
<b>Investitie bruta in leasing financiar:</b>		
Cu maturitate mai mica de 1 an	503.687	615.766
Cu maturitate intre 1 si 5 ani	656.172	915.759
Cu maturitate mai mare de 5 ani	52.796	50.059
	<b>1.212.655</b>	<b>1.581.584</b>
<b>Dobanda aferenta contractelor de leasing financiar</b>	(116.301)	(206.843)
	<b>1.096.354</b>	<b>1.374.741</b>
<b>Investitia neta in leasing financiar:</b>		
Cu maturitate mai mica de 1 an	449.366	522.558
Cu maturitate intre 1 si 5 ani	599.738	812.481
Cu maturitate mai mare de 5 ani	47.250	39.702
	<b>1.096.354</b>	<b>1.374.741</b>
	<b>1.096.354</b>	<b>1.374.741</b>
	<b>31 decembrie 2009</b>	<b>31 decembrie 2008</b>
Investitia neta in leasing	1.096.354	1.374.741
Reduceri de valoare cumulate pentru platile minime de leasing de primit ce nu pot fi incasate	(14.226)	(8.884)
<b>Total</b>	<b>1.082.128</b>	<b>1.365.857</b>

**Analiza pe vechime a creantelor din leasing financiar restante dar nedepreciate**

**31 decembrie 2009**

	<b>≤ 30 zile</b>	<b>31-60 zile</b>	<b>61-90 zile</b>	<b>≥ 91 zile</b>	<b>Total</b>
Companii si institutii publice	198.949	105.528	72.497	25.100	402.074
Persoane fizice si intreprinderi mici	53.594	36.442	25.861	6.765	122.662
<b>Total</b>	<b>252.543</b>	<b>141.970</b>	<b>98.358</b>	<b>31.865</b>	<b>524.736</b>

**31 decembrie 2008**

	<b>≤ 30 zile</b>	<b>31-60 zile</b>	<b>61-90 zile</b>	<b>≥ 91 zile</b>	<b>Total</b>
Companii si institutii publice	174.838	47.562	50.077	34.322	306.799
Persoane fizice si intreprinderi mici	66.497	24.271	8.418	8.438	107.624
<b>Total</b>	<b>241.335</b>	<b>71.833</b>	<b>58.495</b>	<b>42.760</b>	<b>414.423</b>

**BRD – Groupe Société Générale S.A.**  
**NOTE LA SITUATIILE FINANCIARE CONSOLIDATE**  
**pentru anul incheiat la 31 decembrie 2009**  
*(Sume in mii lei)*

**9. Creante din leasing financiar (continuare)**

**Analiza acoperirii cu garantii**

**31 decembrie 2009**

	<b>Restante dar nedepreciate</b>	<b>Partea acoperita cu garantii</b>	<b>Nedepreciate si fara restante</b>	<b>Partea acoperita cu garantii</b>
Companii si institutii publice	402.074	385.738	380.379	383.063
Persoane fizice si intreprinderi mici	122.662	114.918	150.206	144.166
<b>Total</b>	<b>524.736</b>	<b>500.656</b>	<b>530.585</b>	<b>527.229</b>

**31 decembrie 2008**

	<b>Restante dar nedepreciate</b>	<b>Partea acoperita cu garantii</b>	<b>Nedepreciate si fara restante</b>	<b>Partea acoperita cu garantii</b>
Companii si institutii publice	306.799	303.787	633.647	630.050
Persoane fizice si intreprinderi mici	107.624	105.806	317.773	295.746
<b>Total</b>	<b>414.423</b>	<b>409.593</b>	<b>951.420</b>	<b>925.796</b>

Valoarea justa a bunurilor ce fac obiectul contractelor de leasing financiar depreciate la nivel individual la 31 decembrie 2009 este 35.045 (31 decembrie 2008: 5.920). Sumele sunt limitate la nivelul creantei brute.

**Analiza creantelor din leasing financiar nedepreciate si fara restante conform scalei de evaluare a riscului de credit**

**31 decembrie 2009**

	<b>Total</b>	<b>Scala de evaluare a riscului de credit</b>					
		<b>1</b>	<b>2</b>	<b>3</b>	<b>4</b>	<b>5</b>	<b>6</b>
Companii si institutii publice	380.379	50	4.470	46.546	294.664	30.656	3.993
Persoane fizice si intreprinderi mici	150.206	-	-	3.079	142.971	221	3.935
<b>Total</b>	<b>530.585</b>	<b>50</b>	<b>4.470</b>	<b>49.625</b>	<b>437.635</b>	<b>30.877</b>	<b>7.928</b>

**31 decembrie 2008**

	<b>Total</b>	<b>Scala de evaluare a riscului de credit</b>					
		<b>1</b>	<b>2</b>	<b>3</b>	<b>4</b>	<b>5</b>	<b>6</b>
Companii si institutii publice	633.647	82	8.920	135.082	443.505	40.536	5.522
Persoane fizice si intreprinderi mici	317.773	-	-	16.264	295.749	4.234	1.526
<b>Total</b>	<b>951.420</b>	<b>82</b>	<b>8.920</b>	<b>151.346</b>	<b>739.254</b>	<b>44.770</b>	<b>7.048</b>

**BRD – Groupe Société Générale S.A.**  
**NOTE LA SITUATIILE FINANCIARE CONSOLIDATE**  
**pentru anul incheiat la 31 decembrie 2009**  
*(Sume in mii lei)*

---

**10. Active financiare disponibile pentru vanzare**

	<u>31 decembrie 2009</u>	<u>31 decembrie 2008</u>
Titluri de stat	2.131.310	756.913
Participatii	10.345	9.391
Alte titluri	133.480	99.312
<b>Total</b>	<b><u>2.275.135</u></b>	<b><u>865.616</u></b>

***Titluri de stat***

Titlurile de stat constau din:

- Obligatiuni de stat purtatoare de dobanda denumite in RON cu maturitati initiale intre 1 si 5 ani (2008 intre 2 si 5 ani)) in valoare de 154.692 (2008: 53.427) si certificate de trezorerie cu maturitati intre 3 luni si 1 an in suma de 947.881 (2008: 703.486);
- Obligatiuni de stat purtatoare de dobanda denumite in EUR cu maturitati initiale intre 1 si 5 ani (2008: 0) in suma de 375.370 si certificate de trezorerie cu maturitati intre 3 luni si 1 year in suma de 653.367 (2008: 0)

Emise de Ministerul Finantelor Publice din Romania. La 31 decembrie 2009 certificate de trezorerie in suma de 434.557 erau gajate la NBR pentru o perioada de 4 zile (2008: 756.913 pentru o perioada de 5 zile).

***Participatii***

Alte participatii ale bancii constau in actiuni la Victoria Business Centre S.A, Bursa Romana de Marfuri, Casa de Compensare Bucuresti, Thyssen Krupp Bilstein Compa S.A., Depozitarul Central S.A. (Registrul actionarilor pentru Comisia Nationala a Valorilor Mobiliare), Fondul Roman de Garantare a Creditelor pentru Intreprinzatorii Privati SA, SC Casa Romana de Compensatie SA, Fondul de Compensare a Investitorilor, TransFond si Visa International Service Association.

***Alte titluri***

Grupul detine unitati de fond la:

- Un fond monetar (“Simfonia 1”) in valoare de 74.421 (31 decembrie 2008: 86.559);
- Un fond diversificat (“Concerto”) in valoare de 21.226 (31 decembrie 2008: 9.149);
- Un fond diversificat (“Diverso Europa Regional”) in valoare de 21.334 (31 decembrie 2008: -);
- Un fond diversificat (“Actiuni Europa Regional”) in valoare de 12.718 (31 decembrie 2008: -).

“Simfonia 1” investeste pe piata monetara in instrumente de datorie lichide (certificate de trezorerie si obligatiuni, obligatiuni corporative, obligatiuni municipale). Grupul detinea la sfarsitul anului un numar de 2.657.887 unitati (2008: 3.491.676) si valoarea unei unitati de fond a fost de 28,00 RON (2008: 24,79)

“Concerto” investeste in instrumente ale pietei monetare, instrumente de datorie, dar si in actiuni tranzactionate pe Bursa de Valori Bucuresti. La sfarsitul anului Grupul detinea un numar de 178.012 unitati (2008: 90.353) si valoarea unei unitati de fond a fost de 119,24 RON (2008: 101,26).

“Diverso Europa Regional” investeste in instrumente ale pietei monetare, instrumente de datorie, dar si in actiuni tranzactionate pe pieta reglementata. La sfarsitul anului Grupul detinea un numar de 195.116 unitati (2008: 0) si valoarea unei unitati de fond a fost de 109,34 RON (2008: 0)

“Actiuni Europa Regional” investeste in mod special in actiuni tranzactionate pe pieta reglementata, in instrumente ale pietei monetare dar si in instrumente de datorie. La sfarsitul anului Grupul detinea un numar de 116.238 unitati (2008: 0) si valoarea unei unitati de fond a fost de 109,41 RON (2008: 0)  
Alte titluri cuprind obligatiuni emise de catre Estima Finance, in valoare totala de 3.781 (2008: 3.604).

**BRD – Groupe Société Générale S.A.**  
**NOTE LA SITUATIILE FINANCIARE CONSOLIDATE**  
**pentru anul incheiat la 31 decembrie 2009**  
*(Sume in mii lei)*

**11. Investitii in asociati**

			31 decembrie 2008	Aditii/ Reclasificari	Profit / (pierdere) din metoda punerii in echivalenta	31 decembrie 2009
	Domeniul de activitate					
Mobiasbanca Groupe Societe Generale S.A.	Institutie financiara	20,00%	32.988	-	(2.877)	30.111
BRD Asigurari de Viata SA	Asigurari	49,00%	13.532	-	(1.076)	12.456
Rural "FGCR"	Garantarea creditelor	33,33%	18.246	-	3.581	21.827
ECS International Romania SA	Leasing operational	15,00%	-	288	(143)	145
Romcard S.A.	Procesare carduri	20,00%	612	-	12	624
Biroul de Credit SA	creditare	18,85%	2.542	-	118	2.660
BRD Fond de Pensii S.A.	Gestionare fond de pensii	49,00%	14.691	-	(3.303)	11.388
BRD Sogelease Asset Rental SRL	Leasing operational	20,00%	136	-	(76)	60
SOGEPROM Romania SRL	Dezvoltare imobiliara	20,00%	40	-	(40)	-
			<b>82.787</b>	<b>288</b>	<b>(3.804)</b>	<b>79.271</b>

Asociatii au sediile sociale dupa cum urmeaza:

**Asociat**

Mobiasbanca Groupe Societe Generale S.A.  
BRD Asigurari de Viata SA  
Fondul de Garantare a Creditului Rural  
ECS International Romania SA  
Romcard S.A.  
Biroul de Credit S.A.  
BRD Fond de Pensii S.A.  
BRD Sogelease Asset Rental SRL  
SOGEPROM Romania SRL

**Adresa**

Bd. Stefan cel Mare si Sfint nr. 81, Chisinau, Republica Moldova  
B-dul Unirii, nr. 64, bl. K4, sc.4, parter, sector 3, Bucuresti  
Strada Occidentului, nr. 5, sector 1, Bucuresti  
Ion Mihalache, nr.1-7, sector 1, Bucuresti, 011172  
Strada Stefan Mihaileanu, nr. 38, ap. 3, sector 2, Bucuresti  
Calea Victoriei, nr. 15, sector 3, Bucuresti  
B-dul Unirii, nr. 64, bl. K4, sc. 5, parter, sector 3, Bucuresti  
Ion Mihalache, nr.1-7, sector 1, Bucuresti, 011171 - Turn BRD, et. 12  
Ion Mihalache, nr.1-7, sector 1, Bucuresti, 011172

In cazul asociatilor la care Grupul detine mai putin de 20% din drepturile de vot, existenta influentei semnificative este demonstrata prin reprezentarea in consiliul de administratie al emitentului si/sau participarea in procesul de stabilire a politicilor, inclusiv participarea la deciziile privind dividendele sau alte distribuirii de fonduri.

*Notele atasate sunt parte integranta a acestor situatii financiare*

**BRD – Groupe Société Générale S.A.**  
**NOTE LA SITUATIILE FINANCIARE CONSOLIDATE**  
**pentru anul incheiat la 31 decembrie 2009**  
*(Sume in mii lei)*

**12. Imobilizari corporale**

	Terenuri si cladiri	Investitii imobiliare	Echipamente informaticice si de birou	Materiale si alte active	Imobilizari corporale in curs	Total
<b>Cost:</b>						
<b>la 31 decembrie 2007</b>	<b>1.192.306</b>	<b>45.057</b>	<b>235.326</b>	<b>226.510</b>	<b>96.907</b>	<b>1.796.106</b>
Transferuri si intrari	120.720	1.860	18.326	34.306	(8.032)	167.180
Iesiri	(5.720)	-	(39.049)	(11.016)	-	(55.785)
<b>la 31 decembrie 2008</b>	<b>1.307.306</b>	<b>46.917</b>	<b>214.603</b>	<b>249.800</b>	<b>88.875</b>	<b>1.907.501</b>
Transferuri si intrari	80.650	(6.135)	31.920	69.885	(20.906)	155.414
Iesiri	(9.513)	(119)	(39.493)	(22.289)	(426)	(71.840)
<b>la 31 decembrie 2009</b>	<b>1.378.443</b>	<b>40.663</b>	<b>207.030</b>	<b>297.396</b>	<b>67.543</b>	<b>1.991.075</b>
<b>Amortizare si depreciere:</b>						
<b>la 31 decembrie 2007</b>	<b>(300.801)</b>	<b>(13.329)</b>	<b>(187.896)</b>	<b>(127.868)</b>	<b>-</b>	<b>(629.894)</b>
Amortizare si depreciere	(58.117)	(1.331)	(36.405)	(22.789)	-	(118.642)
Iesiri	2.691	-	39.049	10.283	-	52.023
Transferuri	468	(373)	(22)	(9)	-	64
<b>la 31 decembrie 2008</b>	<b>(355.759)</b>	<b>(15.033)</b>	<b>(185.274)</b>	<b>(140.383)</b>	<b>-</b>	<b>(696.449)</b>
Amortizare si depreciere	(85.007)	(1.165)	(32.088)	(29.569)	-	(147.829)
Iesiri	5.600	56	39.485	13.845	-	58.986
Transferuri	(8.952)	2.132	310	6.510	-	-
<b>la 31 decembrie 2009</b>	<b>(444.118)</b>	<b>(14.010)</b>	<b>(177.567)</b>	<b>(149.597)</b>	<b>-</b>	<b>(785.292)</b>
<b>Valoare contabila neta:</b>						
<b>la 31 decembrie 2007</b>	<b>891.505</b>	<b>31.728</b>	<b>47.430</b>	<b>98.642</b>	<b>96.907</b>	<b>1.166.212</b>
<b>la 31 decembrie 2008</b>	<b>951.547</b>	<b>31.884</b>	<b>29.329</b>	<b>109.417</b>	<b>88.875</b>	<b>1.211.052</b>
<b>la 31 decembrie 2009</b>	<b>934.325</b>	<b>26.653</b>	<b>29.463</b>	<b>147.799</b>	<b>67.543</b>	<b>1.205.783</b>

Terenurile si cladirile au o valoare justa de 986.868 la 31 decembrie 2009 (31 decembrie 2008: 1.235.429). Investitiile imobiliare au o valoare justa de 26.242 la 31 decembrie 2009 (31 decembrie 2008: 29.711).



**BRD – Groupe Société Générale S.A.**  
**NOTE LA SITUATIILE FINANCIARE CONSOLIDATE**  
**pentru anul incheiat la 31 decembrie 2009**  
*(Sume in mii lei)*

---

**13. Fondul de comert**

Fondul de comert reprezinta surplusul costului de achizitie peste valoarea justa a activelor nete identificabile, transferate de la Societe Generale Bucharest catre Banca in 1999. Fondul de comert nu se mai amortizeaza incepand cu 1 ianuarie 2004 (a se vedea politici contabile). In cursul anului 2009 nu a fost identificata nicio depreciere a fondului de comert.

**14. Imobilizari necorporale**

Soldul imobilizarilor necorporale la 31 decembrie 2009 si 2008 reprezenta in principal software.

**Cost:**

<b>la 31 decembrie 2007</b>	<b>133.992</b>
Intrari	29.346
Iesiri	(453)
<b>la 31 decembrie 2008</b>	<b>162.885</b>
Intrari	44.763
Iesiri	(78)
<b>la 31 decembrie 2009</b>	<b>207.570</b>

**Amortizare:**

<b>la 31 decembrie 2007</b>	<b>(97.108)</b>
Cheltuiala cu amortizarea	(10.816)
Iesiri	453
<b>la 31 decembrie 2008</b>	<b>(107.471)</b>
Cheltuiala cu amortizarea	(20.396)
Iesiri	78
<b>la 31 decembrie 2009</b>	<b>(127.789)</b>

**15. Alte active**

	<u><b>31 decembrie 2009</b></u>	<u><b>31 decembrie 2008</b></u>
Avansuri catre furnizori	119.615	104.080
Debitori diversi	114.693	57.459
Active detinute pentru vanzare	3.548	3.548
Materiale si consumabile	1.663	29.548
Alte active	72.773	108.847
<b>Total</b>	<b>312.292</b>	<b>303.482</b>

Soldul debitorilor diversi este prezentat net de un provizion de depreciere de 33.023 (31 decembrie 2008:16.610), reprezentand sume aflate in litigiu.

**BRD – Groupe Société Générale S.A.**  
**NOTE LA SITUATIILE FINANCIARE CONSOLIDATE**  
**pentru anul incheiat la 31 decembrie 2009**  
*(Sume in mii lei)*

**15. Alte active (continuare)**

Activele detinute pentru vanzare reprezinta cladiri si terenul aferent pe care banca intentioneaza sa le vanda in mai putin de 1 an. Misacurile sunt prezentate in tabelul urmatoar:

<b>Valoare contabila la 31 decembrie 2007</b>	<b>18.572</b>
Iesiri	(15.024)
<b>Valoare contabila la 31 decembrie 2008</b>	<b>3.548</b>
<b>Valoare contabila la 31 decembrie 2009</b>	<b>3.548</b>

**16. Depozite la vedere si conturi curente**

	<u><b>31 decembrie 2009</b></u>	<u><b>31 decembrie 2008</b></u>
Persoane fizice si juridice	13.798.068	15.340.699
Banci straine	807.804	1.534.153
Banci romanesti	13.030	386.067
<b>Total</b>	<b><u>14.618.902</u></b>	<b><u>17.260.919</u></b>

**17. Depozite la termen**

	<u><b>31 decembrie 2009</b></u>	<u><b>31 decembrie 2008</b></u>
Persoane fizice si juridice	15.762.507	13.614.204
Banci straine	4.695.063	5.725.254
Banci romanesti	642.772	346.651
<b>Total</b>	<b><u>21.100.342</u></b>	<b><u>19.686.109</u></b>

Depozitele la termen reprezinta depozitele cu o maturitate initiala mai mare de 3 zile.

**18. Imprumuturi atrase**

	<u><b>31 decembrie 2009</b></u>	<u><b>31 decembrie 2008</b></u>
Imprumuturi de la persoane aflate in relatii speciale cu Banca	4.715.876	5.500.102
Imprumuturi de la institutii financiare internationale	967.064	1.069.237
Imprumuturi de la alte institutii	680.012	1.715.532
Obligatiuni emise	736.468	735.618
Alte finantari	37.157	50.700
<b>Total</b>	<b><u>7.136.577</u></b>	<b><u>9.071.189</u></b>

Structura pe maturitati si tip de dobanda pentru imprumuturile atrase este prezentata in nota 42.

Obligatiunile reprezinta titluri emise in RON in decembrie 2006 pe piata din Luxembourg, in valoare de 735.000, pe 5 ani, cu o rata a dobanzii fixa de 7,75%.

Imprumuturile de la parti afiliate includ o suma de 200.000.000 EUR (2008: 200.000.000 EUR) reprezentand doua imprumuturi subordonate, un credit de 100.000.000 EUR contractat in 2005, cu o rata EURIBOR6M+0,5%, scadent in 2015 si un credit de 100.000.000 EUR contractat in 2006, cu o rata EURIBOR6M+0,99%, scadent in 2013.

**BRD – Groupe Société Générale S.A.**  
**NOTE LA SITUATIILE FINANCIARE CONSOLIDATE**  
**pentru anul incheiat la 31 decembrie 2009**  
*(Sume in mii lei)*

**19. Impozit pe profit**

Impozitul curent este calculate pe baza profitului impozabil conform declaratiilor fiscale ale fiecarei entitati consolidate.

Componenta datoriei/activului cu impozitul pe profit amanat se reconciliaza dupa cum urmeaza:

<b>Anul incheiat la 31 decembrie 2009</b>		
<b>Diferente temporare</b>	<b>Bilant Consolidat</b>	<b>Cont de profit si pierdere consolidat</b>
<i>Pasive privind impozitul amanat</i>		
Credite si avansuri acordate clientelei	(464.651)	(74.344)
Investitii si alte titluri	(67.588)	(10.814)
Imobilizari corporale si necorporale	(153.441)	(24.551)
<b>Total</b>	<b>(685.680)</b>	<b>(109.709)</b>
<i>Active privind impozitul amanat</i>		
Provizioane si alte datorii	123.069	19.691
<b>Total</b>	<b>123.069</b>	<b>19.691</b>
<b>Elemente impozabile</b>	<b>(562.611)</b>	<b>(90.018)</b>
<b>Cheltuiala cu impozit amanat</b>		<b>(148.376)</b>
<b>Anul incheiat la 31 decembrie 2008</b>		
<b>Diferente temporare</b>	<b>Bilant Consolidat</b>	<b>Cont de profit si pierdere consolidat</b>
<i>Pasive privind impozitul amanat</i>		
Credite si avansuri acordate clientelei	(32.494)	(5.199)
Investitii si alte titluri	(34.170)	(5.467)
<b>Total</b>	<b>(66.664)</b>	<b>(10.666)</b>
<i>Active privind impozitul amanat</i>		
Imobilizari corporale si necorporale	337.072	53.931
Provizioane si alte datorii	136.221	21.795
<b>Total</b>	<b>473.293</b>	<b>75.726</b>
<b>Elemente impozabile</b>	<b>406.629</b>	<b>65.060</b>
<b>Venituri din impozit amanat</b>		<b>48.311</b>

**BRD – Groupe Société Générale S.A.**  
**NOTE LA SITUATIILE FINANCIARE CONSOLIDATE**  
**pentru anul incheiat la 31 decembrie 2009**  
*(Sume in mii lei)*

---

**19. Impozit pe profit (continuare)**

Miscarea in datoria/activul cu impozitul amanat este prezentata mai jos:

<b>Active nete privind impozitul amanat, la 31 decembrie 2007</b>	<b>16.872</b>
Impozitul amanat recunoscut ca venit de natura capitalurilor	(123)
Venit net din impozitul amanat	48.311
<b>Active nete privind impozitul amanat, la 31 decembrie 2008</b>	<b>65.060</b>
Impozitul amanat recunoscut ca venit de natura capitalurilor	(6.702)
Cheltuieli privind impozitul amanat, net	(148.376)
<b>Datorii nete privind impozitul amanat, la 31 decembrie 2009</b>	<b>(90.018)</b>

**Reconcilierea cheltuielii cu impozitul pe profit**

	<b>2009</b>	<b>2008</b>
<b>Profit brut (inainte de impozitul pe profit)</b>	<b>1.450.390</b>	<b>1.785.162</b>
Impozit (16%)	232.062	285.626
Elemente nedeductibile	209.336	48.740
Elemente neimpozabile	(130.365)	(116.851)
<b>Impozit pe profit la rata efectiva de impozitare</b>	<b>311.033</b>	<b>217.515</b>
Rata efectiva de impozit	21,4%	12,2%

**BRD – Groupe Société Générale S.A.**  
**NOTE LA SITUATIILE FINANCIARE CONSOLIDATE**  
**pentru anul incheiat la 31 decembrie 2009**  
*(Sume in mii lei)*

**20. Alte datorii**

	<u>31 decembrie 2009</u>	<u>31 decembrie 2008</u>
Dividende de plata	178.956	164.007
Alte sume datorate la bugetul statului	39.639	44.301
Venituri inregistrate in avans	23.995	30.116
Sume datorate angajatilor	79.975	57.504
Dividende de plata	2.343	1.544
Garantii financiare acordate	7.239	-
Provizioane	4.946	3.333
<b>Total</b>	<b><u>337.093</u></b>	<b><u>300.805</u></b>

Sumele datorate salariatilor includ, intre altele si primele aferente rezultatelor pentru anul 2009, in valoare de 44.997 (2008: 42.095) si beneficii post-angajare in suma de 31.728 (2008: 13.904). Contributiile sociale aferente bonusurilor in valoare de 12.603 (2008: 11.690) sunt incluse in Alte sume datorate la bugetul statului. Provizioanele se refera la litigii si penalitati.

Miscarea in provizioane este urmatoarea:

<b>Valoare la 31 decembrie 2007</b>	<u>267</u>
Cheltuiala in cursul anului	3.333
Reluati la venituri	(267)
<b>Valoare la 31 decembrie 2008</b>	<b><u>3.333</u></b>
Cheltuiala in cursul anului	3.408
Reluati la venituri	(1.795)
<b>Valoare la 31 decembrie 2009</b>	<b><u>4.946</u></b>

**BRD – Groupe Société Générale S.A.**  
**NOTE LA SITUATIILE FINANCIARE CONSOLIDATE**  
**pentru anul incheiat la 31 decembrie 2009**  
*(Sume in mii lei)*

**20. Alte datorii (continuare)**

**Planul de beneficii postangajare determinate**

Planul de beneficii postangajare determinate stabileste beneficiile postangajare pe care un salariat este indreptatit sa le primeasca la pensionare in functie de vechimea la locul de munca si salariu. Planul acopera toti angajatii, iar beneficiile sunt nefinantate. O evaluare actuariala completa este facuta anual de catre un actuar independent.

**Cheltuieli recunoscute in contul de profit si pierdere**

	<u>Nota</u>	<u>31 decembrie 2009</u>	<u>31 decembrie 2008</u>
Costul serviciului curent		1.422	1.109
Costul dobanzii		1.383	1.076
Pierderile actuariale recunoscute in timpul		15.974	247
Costul seviceiului anterior		20	20
<b>Cheltuiala neta cu beneficiile</b>		<b>18.799</b>	<b>2.452</b>

**Miscarea in planul de beneficii determinate**

		<u>31 decembrie 2009</u>	<u>31 decembrie 2008</u>
<b>Soldul initial al datoriei din planul de beneficii</b>		<b>13.904</b>	<b>12.073</b>
Costul serviciului total		1.442	1.129
Beneficii platite		(975)	(621)
Costul dobanzii		1.383	1.076
Pierderile actuariale recunoscute in timpul		15.974	247
<b>Total miscari</b>	<b>32</b>	<b>17.824</b>	<b>1.831</b>
<b>Soldul final al datoriei din planul de beneficii</b>		<b>31.728</b>	<b>13.904</b>

**Principalele ipoteze actuariale**

	<u>31 decembrie 2009</u>	<u>31 decembrie 2008</u>
Rata de actualizare	5,49%	6,32%
Rata inflatiei	2,18%	2,42%
Durata medie ramasa a perioadei de angajare (ani)	17,91	20,80
	<b>2009</b>	<b>2008</b>
Datoria din planul de beneficii determinate	31.728	13.904
Ajustari pe baza faptelor asupra datoriei din planul de beneficii	1.160	1.371

Rata medie de crestere a salariului pentru 0-4 ani este 3% si respectiv 2% peste 5 ani.

**BRD – Groupe Société Générale S.A.**  
**NOTE LA SITUATIILE FINANCIARE CONSOLIDATE**  
**pentru anul incheiat la 31 decembrie 2009**  
*(Sume in mii lei)*

---

## **21. Share capital**

Capitalul social nominal, inregistrat la Registrul Comertului este 696.901 (2008: 696.901). In capitalul social este inclusa si suma de 1.818.721 (2008: 1.818.721) reprezentand surplus din reevaluare.

Capitalul social la 31 decembrie 2009 reprezinta 696.901.518 actiuni ordinare, autorizate, emise si aflate in circulatie (31 decembrie 2008: 696.901.518). Valoarea nominala a unei actiuni este de 1 RON (2008: 1 RON).

In decursul anilor 2009 si 2008, Banca nu a cumparat actiuni proprii.

## **22. Rezultat reportat**

In rezultatul reportat este inclusa suma de 513.515 (2008: 513.515) reprezentand rezerve legale, rezerva pentru riscuri bancare generale si alte rezerve a caror utilizare este restrictionata de legislatia bancara.

## **23. Adecvarea capitalului**

Pentru anii incheiati la 31 decembrie 2009 si 31 decembrie 2008, adecvarea capitalului Bancii este monitorizata de reglementarile locale in vigoare care sunt in conformitate cu Directiva Europeana 2006/48/49/EC (Basel II). Aceste cerinte utilizeaza cifrele la nivel individual determinate conform reglementarilor de raportare financiar-contabila locale (bazate pe directivele europene privind standardele de contabilitate pentru institutiile de credit). In cursul anilor 2009 si 2008 Banca s-a conformat in totalitate cu aceste reglementari.

La 31 decembrie 2009 fondurile proprii reglementare si indicatorul de solvabilitate determinat conform acestor reglementari este 2.817.324 respectiv 12,73% (2008: 3.478.867, respectiv 9,38%).

Fondurile proprii reglementare la 31 decembrie 2008 nu includ niciun profit din 2008, in timp ce fondurile proprii reglementare la 31 decembrie 2009 includ numai profitul pentru prima jumatate a anului 2009. Prin urmare atat valoarea fondurilor proprii reglementare cat si indicatorul de solvabilitate nu sunt comparabile intre cele doua perioade.

## **24. Venituri din dobanzi**

	<b>2009</b>	<b>2008</b>
Dobanzi pentru credite	4.149.767	3.759.301
Dobanzi pentru depozite la banci	388.815	356.971
Dobanzi pentru titluri de trezorerie	215.636	19.666
<b>Total</b>	<b>4.754.218</b>	<b>4.135.938</b>

Veniturile din dobanzi pentru credite includ si veniturile din dobanzi aferente creditelor depreciate nete (fara provizioane) in suma de 63.527 (2008: 47.969).

**BRD – Groupe Société Générale S.A.**  
**NOTE LA SITUATIILE FINANCIARE CONSOLIDATE**  
**pentru anul incheiat la 31 decembrie 2009**  
*(Sume in mii lei)*

**25. Cheltuieli cu dobanzile**

	<b>2009</b>	<b>2008</b>
Dobanzi pentru depozitele la termen	1.531.231	1.075.940
Dobanzi pentru depozitele la vedere	749.857	750.524
Dobanzi pentru imprumuturi	233.743	413.707
<b>Total</b>	<b>2.514.831</b>	<b>2.240.171</b>

**26. Venituri din comisioane, net**

	<b>2009</b>	<b>2008</b>
Venituri din comisioane din operatiuni de incasari si plati	845.043	810.935
Alte venituri din comisioane	83.267	57.642
Cheltuieli cu comisioanele	(117.959)	(94.096)
<b>Venituri nete din comisioane</b>	<b>810.351</b>	<b>774.481</b>

**27. Castiguri din diferente de curs**

	<b>2009</b>	<b>2008</b>
Venituri din diferente de curs valutar	5.756.191	5.759.571
Cheltuieli din diferente de curs valutar	(5.294.685)	(5.294.506)
<b>Total</b>	<b>461.506</b>	<b>465.065</b>

**28. (Pierderi)/Castiguri din asociati**

	<b>2009</b>	<b>2008</b>
Partea din (pierdere)/profitul asociatilor	(3.804)	9.411
Dividende de la asociati	1.528	1.253
Castig net din vanzarea participatiei in asociati	-	262.687
<b>Total</b>	<b>(2.276)</b>	<b>273.351</b>

**29. Alte venituri**

Includ venituri din servicii bancare oferite clientilor si venituri din activitati non-bancare cum ar fi veniturile din chirii. Veniturile din inchirierea investitiilor imobiliare sunt 2.930 (2008: 2.043).

**30. Contributia la Fondul de Garantare a Depozitelor**

Depozitele persoanelor fizice si a unor tipuri de persoane juridice, incluzand intreprinderile mici si mijlocii, sunt garantate pana la un anumit plafon de Fondul de Garantare a Depozitelor in Sistemul Bancar ("FGDSB"), persoana juridica, ale carei resurse se constituie in principal din contributiile societatilor bancare, calculate ca procent din depozitele entitatilor prevazute de lege.



**BRD – Groupe Société Générale S.A.**  
**NOTE LA SITUATIILE FINANCIARE CONSOLIDATE**  
**pentru anul incheiat la 31 decembrie 2009**  
*(Sume in mii lei)*

**31. Cheltuieli cu salariile si asimilate**

	<u>2009</u>	<u>2008</u>
Salarii	463.542	420.277
Asigurari sociale	129.459	114.157
Bonusuri	57.600	53.785
Beneficii post-angajare (a se vedea nota 20)	17.824	1.831
Altele	70.374	82.330
<b>Total</b>	<b><u>738.799</u></b>	<b><u>672.380</u></b>

**32. Amortizarea si deprecierea imobilizarilor**

	<u>2009</u>	<u>2008</u>
Amortizare si depreciere (vezi Nota 12)	147.829	118.642
Amortizarea imobilizari necorporale (vezi Nota 14)	20.396	10.816
Pierderi/(Castiguri) din scoaterea din gestiune a imobilizarilor	2.723	(10.243)
<b>Total</b>	<b><u>170.948</u></b>	<b><u>119.215</u></b>

**33. Alte cheltuieli operationale**

	<u>2009</u>	<u>2008</u>
Cheltuieli administrative	567.612	508.023
Publicitate si sponsorizari	43.708	47.168
Alte cheltuieli	79.807	64.272
<b>Total</b>	<b><u>691.127</u></b>	<b><u>619.463</u></b>

Cheltuielile administrative se refera, in principal, la chirii, cheltuieli de intretinere, taxe locale si diverse utilitati, ca de exemplu, energie electrica si telecomunicatii.

Grupul a semnat contracte de leasing operational care pot fi denuntate cu preaviz a carui durata este mult mai scurta decat durata ramasa a contractului si /sau cu penalitati de plata mult mai mici decat cheltuiala cu chiria pentru durata ramasa a contractului.

**34. Costul net al riscului**

	<u>2009</u>	<u>2008</u>
Cheltuiala neta cu provizioanele pentru credite	286.730	164.833
Cheltuiala neta cu provizioanele pentru debitori diversi	9.384	9.580
Cheltuiala neta cu provizioanele pentru leasing financiar	11.569	7.738
Venituri din recuperari de creante scoase in afara bilantului	(18.107)	(108.840)
Pierderi din creante nerecuperabile	308.675	223.904
Contracte de garantie financiara	7.239	-
<b>Total</b>	<b><u>605.490</u></b>	<b><u>297.215</u></b>

**BRD – Groupe Société Générale S.A.**  
**NOTE LA SITUATIILE FINANCIARE CONSOLIDATE**  
**pentru anul incheiat la 31 decembrie 2009**  
*(Sume in mii lei)*

**35. Analiza disponibilitatilor in vederea calcularii fluxurilor de numerar**

In scopul prezentarii situatiei fluxurilor de numerar, numerarul si elementele asimilate cuprind urmatoarele solduri si au scadente mai mici de 90 de zile de la data achizitiei:

	<u>31 decembrie 2009</u>	<u>31 decembrie 2008</u>
Disponibilitati si elemente asimilate (a se vedea nota 4)	631.571	913.750
Conturi curente si depozite la banci	244.521	236.193
<b>Total</b>	<b><u>876.092</u></b>	<b><u>1.149.943</u></b>

In scopul prezentarii situatiei fluxurilor de numerar, cheltuielile nete cu provizioanele pentru deprecierea creditelor si cheltuieli cu alte provizioane sunt detaliate dupa cum urmeaza:

	<u>31 decembrie 2009</u>	<u>31 decembrie 2008</u>
Cheltuiala neta cu provizioanele pentru credite	286.730	164.833
Cheltuiala neta cu provizioanele pentru debitori diversi	9.384	9.580
Cheltuiala neta cu provizioanele pentru leasing	11.569	7.738
Pierderi din creante nerecuperabile	308.675	223.904
Angajamente de garantarea acordate	7.239	-
Cheltuieli net cu alte provizioane	1.613	3.066
<b>Total</b>	<b><u>625.210</u></b>	<b><u>409.121</u></b>

**36. Garantii si alte angajamente financiare**

**Garantii si acreditive**

Banca emite scrisori de garantie si acreditive pentru clientii sai. Principalul scop al acestor acreditive este de a asigura un client de disponibilitatea fondurilor la cerere. Scrisorile de garantie si acreditivele stand by, care reprezinta asigurari irevocabile asupra faptului ca Banca va efectua plata in cazul in care un client nu isi poate indeplini obligatiile fata de un tert, au asociat un risc de credit similar cu creditele acordate clientelei.

De asemenea, si riscul de piata si cel operational asociate acestor instrumente sunt similare celor asimilate acordarii de credite. Aceste instrumente prezinta si un risc de lichiditate pentru Banca in eventualitatea unei revendicari indreptate catre aceasta in cazul in care un client nu isi indeplineste obligatia garantata.

**Angajamente de finantare**

Angajamentele de finantare reprezinta partea netrasa a sumelor aprobate ca si facilitati de creditare. Totusi, datorita faptului ca riscul de credit asociat acestora depinde de probabilitatea efectuării tragerii unor sume, care apoi ar putea deveni restante, acest risc este considerat mai redus.

Banca monitorizeaza durata reziduala a angajamentelor deoarece angajamentele pe termen mai lung au un grad de risc mai ridicat. Angajamentele de finantare nu reprezinta neaparat un necesar de lichiditate in viitor, deoarece multe din angajamente vor expira sau se vor incheia fara a fi utilizate.

	<u>31 decembrie 2009</u>	<u>31 decembrie 2008</u>
Scrisori de garantie	8.224.088	9.059.057
Angajamente de finantare date	3.742.697	3.477.619
<b>Total angajamente date</b>	<b><u>11.966.785</u></b>	<b><u>12.536.676</u></b>

**BRD – Groupe Société Générale S.A.**  
**NOTE LA SITUATIILE FINANCIARE CONSOLIDATE**  
**pentru anul incheiat la 31 decembrie 2009**  
*(Sume in mii lei)*

**37. Angajamente pentru investitii**

	<u>31 decembrie 2009</u>	<u>31 decembrie 2008</u>
Imobilizari corporale	19.135	14.175
Imobilizari necorporale	3.148	1.117
<b>Total</b>	<b><u>22.283</u></b>	<b><u>15.292</u></b>

**38. Parti afiliate**

Banca se angajeaza in operatiuni cu societatile sale afiliate si asociate. Toate aceste operatiuni au fost derulate in conditii similare, inclusiv cele privind ratele dobanzii si conditiile privind garantiile, cu termenii pentru operatiuni similare cu terti. Tranzactiile / soldurile cu partile afiliate pot fi sumarizate astfel:

	<u>2009</u>	<u>2008</u>
<b>Active</b>		
Conturi Nostro	41.916	52.939
Depozite atrase	21.141	24.653
Credite acordate	182.940	182.940
<b>Pasive</b>		
Conturi Loro	5.233	2.022
Depozite atrase	5.338.415	7.218.106
Imprumuturi	3.862.594	4.681.430
Imprumuturi subordonate	853.281	818.672
<b>Angajamente</b>		
Scrisori de garantie primite	354.861	180.515
Valoarea notionalului operatiunilor de schimb	2.983.121	4.238.960
Valoarea notionalului derivatelor pe rata dobanzii	560.838	489.780
Venituri din dobanzi si comisioane	15.465	21.380
Cheltuieli cu dobanzi si comisioane	196.568	308.395
(Pierdere) neta din derivative pe rata dobanzii	(11.008)	(8.337)
Castig/(pierdere) neta din derivative pe curs de schimb	115.737	(152.834)

Cheltuielile cu dobanzi includ o suma de 24.257 (2008: 41.614) referitoare la imprumuturi subordonate.

La 31 decembrie 2009, membrii Consiliului de Administratie si ai Comitetului de Directie detineau 367.080 actiuni (31 decembrie 2008: 361.850).

Beneficiile pe termen scurt ale Conducerii (salarii, bonusuri, alte indemnizatii si contributiile sociale aferente) sunt de 5.148 (2008: 4.939).

**BRD – Groupe Société Générale S.A.**  
**NOTE LA SITUATIILE FINANCIARE CONSOLIDATE**  
**pentru anul incheiat la 31 decembrie 2009**  
*(Sume in mii lei)*

---

**39. Datorii contingente**

La 31 decembrie 2009, Banca este angajata ca parat intr-un numar de procese provenind din activitati normale ale Bancii cu clientela, in valoare totala de aproximativ 2.595 (2008: 4.834). Conducerea Bancii considera ca deciziile finale in aceste procese nu vor avea un efect semnificativ negativ asupra situatiei financiare a Bancii.

Suma de 19.483 (echivalentul a 5 milioane Euro) reprezinta o amenda aplicata de catre Consiliul Concurentei ca urmare a controlului efectuat de catre aceasta autoritate in octombrie 2008 la o serie de banci din Romania. Banca considera aceasta amenda ilegala si nejustificata si ca urmare a contestat in instanta aplicarea acesteia.

**40. Profitul pe actiune**

	<u>31 decembrie 2009</u>	<u>31 decembrie 2008</u>
<i>Actiuni ordinare in circulatie</i>	696.901.518	696.901.518
<i>Profit atribuibil actionarilor societatii mama</i>	1.146.249	1.572.640
<i>Rezultat pe actiune (in RON)</i>	1,6448	2,2566

**41. Dividende aferente actiunilor ordinare**

	<u>2009</u>	<u>2008</u>
<i>Dividende declarate si platite in timpul anului</i>		
Dividend final 2008: 0,72828 RON (2007: 0,5921)	505.198	411.064
<i>Dividende propuse la AGA</i>		
Dividend final 2009: 0,27947 RON (2008:0,72828)	194.767	507.544

**BRD – Groupe Société Générale S.A.**  
**NOTE LA SITUATIILE FINANCIARE CONSOLIDATE**  
**pentru anul incheiat la 31 decembrie 2009**  
*(Sume in mii lei)*

**42. Managementul riscului**

Principalele active si datorii financiare ale Bancii sunt reprezentate de credite si avansuri catre clientela, creante din leasing, valori plasate la BNR, depozite la vedere si la termen si imprumuturi. Aceste instrumente sunt expuse la o serie de riscuri precum riscul de credit, riscul valutar, riscul de rata a dobanzii si riscul de lichiditate, care sunt discutate mai jos.

**42.1 Riscul de credit**

Riscul de credit reprezinta pierderea pe care ar suporta-o Banca daca un client sau o alta contrapartida nu si-ar indeplini obligatiile contractuale. Riscul de credit este implicit in produsele bancare traditionale – credite, angajamente de creditare si alte datorii contingente, cum sunt acreditivele – dar si in contracte de tipul produselor derivate (a se vedea notele 8, 9 si 36).

Banca isi administreaza expunerea atat fata de contrapartidele individuale, cat si fata de grupuri de clienti prin limite de creditare stabilite la momentul analizei. Valoarea limitei depinde de factori cantitativi cum sunt pozitia si performanta financiara a clientului, situatia industriei dar si de factori calitativi cum ar fi calitatea managementului, structura actionariatului, precum si de soliditatea garantiilor prezentate de client. Pentru persoane fizice, garantiile sunt preponderent imobile si autovehicule, si garantiile personale sunt in cele mai multe cazuri oferite de rude de gradul I. Pentru persoane juridice garantiile sunt spatii industriale sau alte imobile detinute, echipamente sau stocuri, in timp ce garantiile personale sunt oferite de societatea mama, alte companii din Grup sau alte banci. Expunerile in raport cu limitele autorizate sunt monitorizate in mod continuu.

**Expunerea maxima la riscul de credit inainte de garantii**

	<b>31 decembrie 2009</b>	<b>31 decembrie 2008</b>
<b>ACTIVE</b>		
Creante asupra Bancii Centrale	9.219.118	13.312.740
Creante asupra institutiilor financiare	584.867	583.786
Instrumente financiare derivate	90.166	175.159
Credite si avansuri acordate clientelei	32.680.245	31.934.749
Creante din leasing financiar	1.082.128	1.365.857
Financial assets available for sale	2.275.135	865.616
Investitii in asociati	79.271	82.787
Alte active	307.081	270.386
<b>Total in bilant</b>	<b>46.318.011</b>	<b>48.591.080</b>
Scrisori de garantie	8.224.088	9.059.057
Angajamente de finantare date	3.742.697	3.477.619
<b>Total angajamente date</b>	<b>11.966.785</b>	<b>12.536.676</b>
<b>Total expunere risc de credit</b>	<b>58.284.796</b>	<b>61.127.756</b>

**BRD – Groupe Société Générale S.A.**  
**NOTE LA SITUATIILE FINANCIARE CONSOLIDATE**  
**pentru anul incheiat la 31 decembrie 2009**  
*(Sume in mii lei)*

**42. Managementul riscului (continuare)**

**42.2 Riscul de piata**

Riscul de piata este riscul de pierdere legat de modificarea variabilelor de pe piata cum ar fi ratele de dobanda si cursurile valutare.

*Riscul valutar*

Riscul valutar este legat de modificarea cursurilor de schimb. Banca administreaza riscul valutar utilizand limite pentru pozitiile valutare deschise la nivelul fiecarei valute si la nivelul pozitiei valutare globale.

Tabelul de mai jos indica valutele la care Banca are expuneri semnificative la 31 decembrie . Analiza calculeaza efectul unei cresteri posibile rezonabile a cursului de schimb fata de RON, cu toate celelalte variabile pastrate constante, asupra rezultatului exercitiului si capitalurilor. O suma negativa in tabel reflecta o posibila reducere neta a rezultatului sau capitalurilor, in timp ce o suma pozitiva reflecta o posibila crestere neta. O scadere echivalenta pentru fiecare dintre valute fata de RON ar fi determinat un impact similar de semn opus.

<b>2009</b>			
<b>Valuta</b>	<b>Variatia cursului de schimb %</b>	<b>Impact in profit inainte de impozitare</b>	<b>Impact in capitaluri</b>
EUR	+5	(37.578)	49.613
Altele	+5	306	1.591

<b>2008</b>			
<b>Valuta</b>	<b>Variatia cursului de schimb %</b>	<b>Impact in profit inainte de impozitare</b>	<b>Impact in capitaluri</b>
EUR	+5	(3.133)	-
Altele	+5	(417)	-

**BRD – Groupe Société Générale S.A.**  
**NOTE LA SITUATIILE FINANCIARE CONSOLIDATE**  
**pentru anul incheiat la 31 decembrie 2009**  
*(Sume in mii lei)*

Structura pe valute a situatiei consolidate a pozitiei financiare este prezentata in tabelul urmator:

<b>ACTIVE</b>	<b>31 decembrie 2009</b>			
	<b>Total</b>	<b>RON</b>	<b>EUR</b>	<b>Alte</b>
Disponibilitati	631.571	514.679	95.409	21.483
Creante asupra Bancii Centrale	9.219.118	3.150.870	6.068.248	-
Creante asupra institutiilor financiare	584.867	475.495	74.248	35.124
Instrumente financiare derivate	90.166	90.166	-	-
Credite si avansuri acordate clientelei	32.680.245	13.804.828	18.424.957	450.460
Creante din leasing financiar	1.082.128	5.109	1.046.836	30.183
Active financiare disponibile pentru vanzare	2.275.135	1.251.057	992.267	31.811
Investitii in asociati	79.271	79.271	-	-
Fond comercial,net	50.151	50.151	-	-
Impozitul amanat activ	-	-	-	-
Active imobilizate si alte active	1.597.856	1.505.961	84.438	7.457
<b>Total active</b>	<b>48.290.508</b>	<b>20.927.587</b>	<b>26.786.403</b>	<b>576.518</b>

<b>DATORII</b>				
Depozite la vedere si conturi curente	14.618.902	7.697.398	6.609.769	311.735
Depozite la termen	21.100.342	8.574.626	11.922.643	603.073
Imprumuturi atrase	7.136.577	1.245.283	5.860.042	31.252
Instrumente financiare derivate	63.418	62.823	595	-
Datoria cu impozitul curent	13	13	-	-
Impozitul amanat pasiv	90.018	90.018	-	-
Alte datorii	337.093	317.234	13.726	6.133
<b>Total capitaluri proprii</b>	<b>4.944.145</b>	<b>4.944.145</b>	<b>-</b>	<b>-</b>
<b>Total pasive</b>	<b>48.290.508</b>	<b>22.931.540</b>	<b>24.406.775</b>	<b>952.193</b>

<b>ACTIVE</b>	<b>31 decembrie 2008</b>			
	<b>Total</b>	<b>RON</b>	<b>EUR</b>	<b>Alte</b>
Disponibilitati	913.750	680.705	206.715	26.330
Creante asupra Bancii Centrale	13.312.740	4.321.175	8.991.565	-
Creante asupra institutiilor financiare	583.786	427.288	110.091	46.407
Instrumente financiare derivate	175.159	175.159	-	-
Credite si avansuri acordate clientelei	31.934.749	15.650.702	15.734.509	549.538
Creante din leasing financiar	1.365.857	1.601	1.326.412	37.844
Active financiare disponibile pentru vanzare	865.616	863.829	-	1.787
Investitii in asociati	82.787	82.787	-	-
Fond comercial,net	50.151	50.151	-	-
Impozitul amanat activ	65.060	65.060	-	-
Active imobilizate si alte active	1.569.948	1.546.079	21.893	1.976
<b>Total active</b>	<b>50.919.603</b>	<b>23.864.536</b>	<b>26.391.185</b>	<b>663.882</b>

<b>DATORII</b>				
Depozite la vedere si conturi curente	17.260.919	10.527.987	6.326.369	406.563
Depozite la termen	19.686.109	8.046.279	10.812.902	826.928
Imprumuturi atrase	9.071.189	2.278.709	6.744.602	47.879
Instrumente financiare derivate	209.768	209.150	267	351
Datoria cu impozitul curent	123.189	123.189	-	-
Alte datorii	300.805	283.749	10.293	6.762
<b>Total capitaluri proprii</b>	<b>4.267.624</b>	<b>4.267.624</b>	<b>-</b>	<b>-</b>
<b>Total pasive</b>	<b>50.919.603</b>	<b>25.736.687</b>	<b>23.894.433</b>	<b>1.288.483</b>

**BRD – Groupe Société Générale S.A.**  
**NOTE LA SITUATIILE FINANCIARE CONSOLIDATE**  
**pentru anul incheiat la 31 decembrie 2009**  
*(Sume in mii lei)*

---

**42. Managementul riscului (continuare)**

**42.2 Riscul de piata (continuare)**

Riscul de rata a dobanzii este legat de modificarea ratelor de dobanda ale pietei. Acest risc este administrat de Grup prin monitorizarea gap-urilor dintre active si pasive pe intervale de scadenta si/sau pe intervale de repetuire, respectiv prin utilizarea unei limite de senzitivitate a structurii bilantului la riscul de dobanda. In conformitate cu politica Grupului, pentru a se asigura ca pozitiile se mentin in limitele stabilite acestea sunt monitorizate in mod permanent si se utilizeaza cele mai potrivite strategii in acest sens. Tabelul de mai jos arata senzitivitatea la o posibila schimbare rezonabila in ratele de dobanda, atat la nivelul contului de profit si pierdere cat si la nivelul capitalurilor proprii, toate celalalte variabile ramanand constante.

<b>31 decembrie 2009</b>		
<b>Modificari ale ratei de dobanda (p.b)</b>	<b>Impact in profit inainte de impozitare</b>	<b>Impact in capitaluri</b>
100	4.078	7.103
(100)	(4.078)	(7.103)

<b>31 decembrie 2008</b>		
<b>Modificari ale ratei de dobanda (p.b)</b>	<b>Impact in profit inainte de impozitare</b>	<b>Impact in capitaluri</b>
100	4.511	4.511
(100)	(4.511)	(4.511)

Senzitivitatea contului de profit si pierdere reprezinta efectul modificarilor de rata de dobanda asupra rezultatului exercitiului, pentru activele si datoriile financiare detinute la 31 decembrie. Senzitivitatea capitalurilor proprii este calculata prin reevaluarea activelor financiare disponibile pentru vanzare cu rata fixa la 31 decembrie in conditiile modificarilor considerate ale ratelor de dobanda. Senzitivitatea totala a contului de profit si pierdere si a capitalurilor poprii se bazeaza pe o presupusa deplasare paralela a curbei randamentului.

Tabelul de mai jos prezinta expunerea Grupului la riscul de rata a dobanzii. Activele si datoriile Grupului sunt prezentate la valoare contabila si alocate pe categorii in functie de cea mai apropiata dintre data urmatoarei modificari a ratei de dobanda si scadenta.



**BRD – Groupe Société Générale S.A.**  
**NOTE LA SITUATIILE FINANCIARE CONSOLIDATE**  
**pentru anul incheiat la 31 decembrie 2009**  
*(Sume in mii lei)*

**42. Managementul riscului (continuare)**

**42.2 Riscul de piata (continuare)**

<b>31 decembrie 2009</b>	<b>0-1 luni</b>	<b>1-3 luni</b>	<b>3-12 luni</b>	<b>1-5 ani</b>	<b>Peste 5 ani</b>	<b>Total</b>
<b>ACTIVE</b>						
Disponibilitati	631.571	-	-	-	-	631.571
Creante asupra Bancii Centrale	9.219.118	-	-	-	-	9.219.118
Creante asupra institutiilor financiare	343.051	-	204.157	25.106	12.553	584.867
Instrumente financiare derivate	90.166	-	-	-	-	90.166
Credite si avansuri acordate clientelei	17.349.553	8.270.435	1.516.164	4.239.775	1.304.319	32.680.246
Creante din leasing financiar	109.091	439.609	248.660	245.846	38.921	1.082.127
Active financiare disponibile pentru vanzare	10.690	232.427	1.349.134	506.371	176.513	2.275.135
Investitii in asociati	-	-	-	-	79.271	79.271
Fond comercial,net	-	-	-	-	50.151	50.151
Impozitul amanat activ	-	-	-	-	-	-
Active imobilizate si alte active	-	312.292	-	-	1.285.564	1.597.856
<b>Total active</b>	<b>27.753.240</b>	<b>9.254.763</b>	<b>3.318.115</b>	<b>5.017.098</b>	<b>2.947.292</b>	<b>48.290.508</b>
<b>DATORII</b>						
Depozite la vedere si conturi curente	14.618.902	-	-	-	-	14.618.902
Depozite la termen	13.365.780	6.748.998	859.863	124.376	1.325	21.100.342
Imprumuturi atrase	1.881.432	3.663.821	631.740	920.364	39.220	7.136.577
Instrumente financiare derivate	63.418	-	-	-	-	63.418
Datoria cu impozitul curent	-	-	13	-	-	13
Impozitul amanat pasiv	7.253	4.773	6.917	24.151	46.924	90.018
Alte datorii	334.750	2.343	-	-	-	337.093
<b>Total datorii</b>	<b>30.271.535</b>	<b>10.419.935</b>	<b>1.498.533</b>	<b>1.068.891</b>	<b>87.469</b>	<b>43.346.363</b>
<b>Total capitaluri proprii</b>	<b>-</b>	<b>-</b>	<b>-</b>	<b>-</b>	<b>4.944.145</b>	<b>-</b>
<b>Pozitie neta</b>	<b>(2.518.295)</b>	<b>(1.165.172)</b>	<b>1.819.582</b>	<b>3.948.207</b>	<b>(2.084.322)</b>	<b>-</b>

*Notele atasate sunt parte integranta a acestor situatii financiare*

**BRD – Groupe Société Générale S.A.**  
**NOTE LA SITUATIILE FINANCIARE CONSOLIDATE**  
**pentru anul incheiat la 31 decembrie 2009**  
*(Sume in mii lei)*

**42. Managementul riscului (continuare)**

**42.2 Riscul de piata (continuare)**

<b>31 decembrie 2008</b>	<b>0-1 luni</b>	<b>1-3 luni</b>	<b>3-12 luni</b>	<b>1-5 ani</b>	<b>Peste 5 ani</b>	<b>Total</b>
<b>ACTIVE</b>						
Disponibilitati	913.750	-	-	-	-	913.750
Creante asupra Bancii Centrale	13.312.740	-	-	-	-	13.312.740
Creante asupra institutiilor financiare	343.846	57.000	22.156	88.624	72.160	583.786
Instrumente financiare derivate	175.159	-	-	-	-	175.159
Credite si avansuri acordate clientelei	17.221.890	6.334.650	2.994.563	3.657.774	1.725.872	31.934.749
Creante din leasing financiar	230.238	591.651	259.631	284.337	-	1.365.857
Active financiare disponibile pentru vanzare	3.663	283.331	420.096	53.427	105.099	865.616
Investitii in asociati	-	-	-	-	82.787	82.787
Fond comercial,net	-	-	-	-	50.151	50.151
Impozitul amanat activ	723	(431)	7.301	(1.590)	59.057	65.060
Active imobilizate si alte active	-	303.483	-	-	1.266.465	1.569.948
<b>Total active</b>	<b>32.202.009</b>	<b>7.569.684</b>	<b>3.703.747</b>	<b>4.082.572</b>	<b>3.361.591</b>	<b>50.919.603</b>
<b>DATORII</b>						
Depozite la vedere si conturi curente	17.260.919	-	-	-	-	17.260.919
Depozite la termen	19.666.098	16.961	3.050	-	-	19.686.109
Imprumuturi atrase	3.785.192	3.310.144	882.869	1.040.741	52.243	9.071.189
Instrumente financiare derivate	209.768	-	-	-	-	209.768
Datoria cu impozitul curent	-	-	123.189	-	-	123.189
Impozitul amanat pasiv	89.493	211.312	-	-	-	300.805
<b>Alte datorii</b>	<b>41.011.470</b>	<b>3.538.417</b>	<b>1.009.108</b>	<b>1.040.741</b>	<b>52.243</b>	<b>46.651.979</b>
<b>Total capitaluri proprii</b>	<b>-</b>	<b>-</b>	<b>-</b>	<b>-</b>	<b>4.267.624</b>	
<b>Pozitie neta</b>	<b>(8.809.461)</b>	<b>4.031.267</b>	<b>2.694.639</b>	<b>3.041.831</b>	<b>(958.276)</b>	

*Notele atasate sunt parte integranta a acestor situatii financiare*

**BRD – Groupe Société Générale S.A.**  
**NOTE LA SITUATIILE FINANCIARE CONSOLIDATE**  
**pentru anul incheiat la 31 decembrie 2009**  
*(Sume in mii lei)*

---

**42. Managementul riscului (continuare)**

**42.3 Riscul de lichiditate**

Riscul de lichiditate este asociat fie dificultatii intampinate de a obtine fondurile necesare pentru a-si indeplini angajamentele, fie imposibilitatii de a realiza un activ financiar in timp util si la o valoare apropiata de valoarea sa justa.

Banca monitorizeaza in permanenta decalajele de lichiditate curenta intre activele si pasivele Bancii, si efectueaza in mod regulat previziuni asupra pozitiei viitoare de lichiditate. De asemenea Banca utilizeaza scenarii de stres ca parte a managementul riscului de lichiditate.

Structura pe maturitati a activelor si datoriilor Grupului pe baza maturitatilor reziduale asteptate la data de 31 decembrie 2009 si 2008 este urmatoarea:

**BRD – Groupe Société Générale S.A.**  
**NOTE LA SITUATIILE FINANCIARE CONSOLIDATE**  
**pentru anul incheiat la 31 decembrie 2009**  
*(Sume in mii lei)*

**42. Managementul riscului (continuare)**

**42.3 Riscul de lichiditate (continuare)**

31 decembrie 2009	Total	0-1 luni	1-3 luni	3-12 luni	1-5 ani	Peste 5 ani	Fara maturitate definita
<b>ACTIVE</b>							
Disponibilitati	631.571	631.571	-	-	-	-	-
Creante asupra Bancii Centrale	9.219.118	9.219.118	-	-	-	-	-
Creante asupra institutiilor financiare	584.867	343.051	-	18.294	98.282	125.240	-
Instrumente financiare derivate	90.166	90.166	-	-	-	-	-
Credite si avansuri acordate clientelei	32.680.245	3.513.543	2.098.086	7.091.640	10.616.207	9.360.769	-
Creante din leasing financiar	1.082.128	109.091	439.609	248.660	245.847	38.921	-
Active financiare disponibile pentru vanzare	2.275.135	10.690	232.427	1.349.134	506.371	176.513	-
Investitii in asociati	79.271	-	-	-	-	-	79.271
Fond comercial,net	50.151	-	-	-	-	-	50.151
Impozitul amanat activ	-	-	-	-	-	-	-
Active imobilizate si alte active	1.597.856	-	312.292	-	-	-	1.285.564
<b>Total assets</b>	<b>48.290.508</b>	<b>13.917.230</b>	<b>3.082.414</b>	<b>8.707.728</b>	<b>11.466.707</b>	<b>9.701.443</b>	<b>1.414.986</b>
<b>DATORII</b>							
Depozite la vedere si conturi curente	14.618.902	14.618.902	-	-	-	-	-
Depozite la termen	21.100.342	7.331.106	3.500.005	2.792.710	7.338.998	137.523	-
Imprumuturi	7.136.577	157.066	74.832	1.052.235	5.255.296	597.148	-
Instrumente financiare derivate	63.418	63.418	-	-	-	-	-
Datoria cu impozitul curent	13	-	-	13	-	-	-
Impozitul pe profit amanat pasiv, net	90.018	7.253	4.773	6.917	24.151	11.364	35.560
Alte datorii	337.093	334.750	2.343	-	-	-	-
<b>Total datorii</b>	<b>43.346.363</b>	<b>22.512.495</b>	<b>3.581.953</b>	<b>3.851.875</b>	<b>12.618.445</b>	<b>746.035</b>	<b>35.560</b>
<b>Total capitaluri proprii</b>	<b>4.944.145</b>	<b>-</b>	<b>-</b>	<b>-</b>	<b>-</b>	<b>-</b>	<b>4.944.145</b>
<b>Decalaj</b>		<b>(8.595.265)</b>	<b>(499.539)</b>	<b>4.855.853</b>	<b>(1.151.738)</b>	<b>8.955.408</b>	<b>(3.564.719)</b>
<b>Decalaj cumulat</b>		<b>(8.595.265)</b>	<b>(9.094.804)</b>	<b>(4.238.951)</b>	<b>(5.390.689)</b>	<b>3.564.719</b>	<b>-</b>

*Notele atasate sunt parte integranta a acestor situatii financiare*

**BRD – Groupe Société Générale S.A.**  
**NOTE LA SITUATIILE FINANCIARE CONSOLIDATE**  
**pentru anul incheiat la 31 decembrie 2009**  
*(Sume in mii lei)*

**42. Managementul riscului (continuare)**  
**42.3 Riscul de lichiditate (continuare)**

31 decembrie 2008	Total	0-1 luni	1-3 luni	3-12 luni	1-5 ani	Peste 5 ani	Fara maturitate definita
<b>ACTIVE</b>							
Disponibilitati	913.750	913.750	-	-	-	-	-
Conturi la Banca Centrala	13.312.740	13.312.740	-	-	-	-	-
Conturi curente si depozite la banci	583.786	343.846	57.000	18.294	73.176	91.470	-
Instrumente financiare derivate	175.159	175.159	-	-	-	-	-
Credite, net	31.934.749	2.263.118	2.646.682	8.011.481	9.767.743	9.245.725	-
Creante din leasing	1.365.857	230.239	591.651	259.630	284.337	-	-
Active financiare disponibile pentru vanzare	865.616	3.663	283.331	420.096	53.427	105.099	-
Participatii	82.787	-	-	-	-	-	82.787
Fond comercial,net	50.151	-	-	-	-	-	50.151
Impozitul pe profit amanat activ, net	65.060	723	(431)	7.301	(1.590)	5.125	53.932
Active imobilizate si alte active	1.569.948	-	303.483	-	-	-	1.266.465
<b>Total active</b>	<b>50.919.603</b>	<b>17.243.238</b>	<b>3.881.716</b>	<b>8.716.802</b>	<b>10.177.093</b>	<b>9.447.419</b>	<b>1.453.335</b>
<b>DATORII</b>							
Depozite la vedere si conturi curente	17.260.919	17.260.919	-	-	-	-	-
Depozite la termen	19.686.109	8.534.360	3.065.509	2.513.630	5.416.235	156.375	-
Imprumuturi	9.071.189	907.036	490.977	2.063.413	4.999.592	610.171	-
Instrumente financiare derivate	209.768	209.768	-	-	-	-	-
Datoria cu impozitul curent	123.189	-	-	123.189	-	-	-
Alte datorii	300.805	89.493	211.312	-	-	-	-
<b>Total datorii</b>	<b>46.651.979</b>	<b>27.001.576</b>	<b>3.767.798</b>	<b>4.700.232</b>	<b>10.415.827</b>	<b>766.546</b>	<b>-</b>
<b>Total capitaluri proprii</b>	<b>4.267.624</b>	<b>-</b>	<b>-</b>	<b>-</b>	<b>-</b>	<b>-</b>	<b>4.267.624</b>
<b>Decalaj</b>		<b>(9.758.338)</b>	<b>113.918</b>	<b>4.016.570</b>	<b>(238.734)</b>	<b>8.680.873</b>	<b>(2.814.289)</b>
<b>Decalaj cumulat</b>		<b>(9.758.338)</b>	<b>(9.644.420)</b>	<b>(5.627.850)</b>	<b>(5.866.584)</b>	<b>2.814.289</b>	<b>-</b>

*Notele atasate sunt parte integranta a acestor situatii financiare*

**BRD – Groupe Société Générale S.A.**  
**NOTE LA SITUATIILE FINANCIARE CONSOLIDATE**  
**pentru anul incheiat la 31 decembrie 2009**  
*(Sume in mii lei)*

**42. Managementul riscului (continuare)**  
**42.3 Riscul de lichiditate (continuare)**

*Fluxuri de numerar viitoare ale datoriilor financiare*

Tabelele de mai jos prezinta profilul de scadente al datoriilor financiare la 31 decembrie 2009 si 2008, bazat pe obligatiile viitoare de plata contractuale neactualizate:

<b>31 decembrie 2009</b>	<b>Total</b>	<b>0-1 luni</b>	<b>1-3 luni</b>	<b>3-12 luni</b>	<b>1-5 ani</b>	<b>Peste 5 ani</b>	<b>Fara maturitate definita</b>
<b>DATORII</b>							
Depozite la vedere si conturi curente	14.621.276	14.621.276	-	-	-	-	-
Depozite la termen	21.299.488	11.919.824	6.312.848	2.441.963	428.492	196.361	-
Imprumuturi atrase	7.485.949	117.105	1.433.903	1.893.209	3.433.959	607.773	-
Datoria cu impozitul curent	13	-	-	13	-	-	-
Impozitul pe profit amanat pasiv, net	90.018	7.253	4.773	6.917	24.151	11.364	35.560
Alte datorii	337.093	334.750	2.343	-	-	-	-
Instrumente financiare derivate	61.452	27.595	4.591	41.625	(12.038)	(321)	-
Scrisori de garantie	8.224.088	8.224.088	-	-	-	-	-
<b>Total</b>	<b>52.119.377</b>	<b>35.251.891</b>	<b>7.758.458</b>	<b>4.383.727</b>	<b>3.874.564</b>	<b>815.177</b>	<b>35.560</b>
<b>31 decembrie 2008</b>	<b>Total</b>	<b>0-1 luni</b>	<b>1-3 luni</b>	<b>3-12 luni</b>	<b>1-5 ani</b>	<b>Peste 5 ani</b>	<b>Fara maturitate definita</b>
<b>DATORII</b>							
Depozite la vedere si conturi curente	17.264.542	17.264.542	-	-	-	-	-
Depozite la termen	20.466.872	14.249.651	3.557.587	2.097.005	327.036	235.593	-
Imprumuturi atrase	9.817.150	934.564	491.691	2.301.020	5.477.053	612.822	-
Datoria cu impozitul curent	123.189	-	-	123.189	-	-	-
Alte datorii	320.288	318.744	1.544	-	-	-	-
Instrumente financiare derivate	(37.549)	(19.395)	(7.911)	(2.708)	(7.525)	(10)	-
Scrisori de garantie	9.059.057	9.059.057	-	-	-	-	-
<b>Total</b>	<b>57.013.549</b>	<b>41.807.163</b>	<b>4.042.911</b>	<b>4.518.506</b>	<b>5.796.564</b>	<b>848.405</b>	<b>-</b>

*Notele atasate sunt parte integranta a acestor situatii financiare*

**BRD – Groupe Société Générale S.A.**  
**NOTE LA SITUATIILE FINANCIARE CONSOLIDATE**  
**pentru anul incheiat la 31 decembrie 2009**  
*(Sume in mii lei)*

**43. Valoarea justa**

***Determinarea valorii juste si ierarhizarea acesteia***

Grupul foloseste urmatoarea ierarhie pentru determinarea si prezentarea valorii juste a instrumentelor financiare in functie de metoda de evaluare:

*Nivel 1:* preturi cotate (neajustate) pe pietele active pentru active si datorii similare;

*Nivel 2:* alte metode de evaluare pentru care toate datele de intrare care au un efect semnificativ asupra valorii juste recunoscute sunt observabile, fie direct sau indirect, si

*Nivel 3:* metode de evaluare care utilizeaza date de intrare cu efect semnificativ asupra valorii juste recunoscute, care nu sunt bazate pe date observabile de piata.

Tabelul urmatoare prezinta situatia instrumentelor financiare inregistrate la valoare justa pe nivel ierarhic:

	<b>31 decembrie 2009</b>			<b>Total</b>
	<b>Nivel 1</b>	<b>Nivel 2</b>	<b>Nivel 3</b>	
<b>Active financiare</b>				
Instrumente financiare derivate				
Swapuri pe curs de schimb	-	40.160	-	40.160
Contracte forward pe curs de schimb	-	32.994	-	32.994
Optiuni pe curs de schimb	-	17.012	-	17.012
	-	<b>90.166</b>	-	<b>90.166</b>
Active financiare disponibile pentru vanzare				
Titluri de stat	-	2.131.310	-	2.131.310
Participatii	3.088	-	7.257	10.345
Alte titluri	129.699	3.781	-	133.480
	<b>132.787</b>	<b>2.135.091</b>	<b>7.257</b>	<b>2.275.135</b>
<b>Total</b>	<b>132.787</b>	<b>2.225.257</b>	<b>7.257</b>	<b>2.365.301</b>
<b>Datorii financiare</b>				
Instrumente financiare derivate				
Swapuri pe rata dobanzii	-	12.419	-	12.419
Swapuri pe curs de schimb	-	27.446	-	27.446
Contracte forward pe curs de schimb	-	6.541	-	6.541
Optiuni pe curs de schimb	-	17.012	-	17.012
<b>Total</b>	-	<b>63.418</b>	-	<b>63.418</b>

**BRD – Groupe Société Générale S.A.**  
**NOTE LA SITUATIILE FINANCIARE CONSOLIDATE**  
**pentru anul incheiat la 31 decembrie 2009**  
*(Sume in mii lei)*

**43. Valoarea justa (continuare)**

	<b>31 decembrie 2008</b>			<b>Total</b>
	<b>Nivel 1</b>	<b>Nivel 2</b>	<b>Nivel 3</b>	
<b>Active financiare</b>				
Instrumente financiare derivate				
Swapuri pe curs de schimb	-	27.756	-	27.756
Contracte forward pe curs de schimb	-	90.920	-	90.920
Optiuni pe curs de schimb	-	56.483	-	56.483
	-	<b>175.159</b>	-	<b>175.159</b>
Active financiare disponibile pentru vanzare				
Titluri de stat	-	756.913	-	756.913
Participatii	1.787	-	7.604	9.391
Alte titluri	95.708	3.604	-	99.312
	<b>97.495</b>	<b>760.517</b>	<b>7.604</b>	<b>865.616</b>
<b>Total</b>	<b>97.495</b>	<b>935.676</b>	<b>7.604</b>	<b>1.040.775</b>
<b>Datorii financiare</b>				
Instrumente financiare derivate				
Swapuri pe rata dobanzii	-	11.323	-	11.323
Swapuri pe curs de schimb	-	118.189	-	118.189
Contracte forward pe curs de schimb	-	23.771	-	23.771
Optiuni pe curs de schimb	-	56.485	-	56.485
<b>Total</b>	-	<b>209.768</b>	-	<b>209.768</b>

**Instrumente financiare inregistrate la valoare justa**

Mai jos este prezentata o descriere a modului de determinare a valorii juste a intrumentelor financiare care sunt inregistrate la valoare justa prin utilizarea unor tehnici de evaluare. Acestea includ estimarea Grupului referitor la ipotezele pe care un participant la piata le utilizeaza cand evalueaza aceste intrumente.

***Intrumente financiare derivate***

Principalele produsele derivate evaluate utilizand o tehnica de evaluare cu date de intrare observabile sunt swap-uri pe rata dobanzii, swap-uri pe cursul de schimb, contracte forward pe cursul de schimb. Printre tehnicile de evaluare utilizate cel mai des se numara stabilirea unor preturi forward pricing si modele swap, care utilizeaza calcule de valoare actualizata. Modelele includ diverse date de intrare, printre care cursuri de schimb la vedere si la termen si curbe ale ratei dobanzii.

***Active financiare disponibile pentru vanzare***

Activele financiare disponibile pentru vanzare evaluate utilizand tehnici de evaluare sau modele de pret sunt actiunile necotate si titlurile. Aceste active sunt evaluate folosind modele care, uneori, includ date observabile din piata, iar alteori utilizeaza atat date observabile cat si neobservabile. Datele de intrare neobservabile utilizate in modele includ ipoteze privind performanta financiara a emitentului.



**BRD – Groupe Société Générale S.A.**  
**NOTE LA SITUATIILE FINANCIARE CONSOLIDATE**  
**pentru anul incheiat la 31 decembrie 2009**  
*(Sume in mii lei)*

**43. Valoarea justa (continuare)**

**Valoarea justa a activelor si datoriilor financiare a caror valoare contabila este diferita de valoarea justa**

***Active financiare***

Depozitele plasate la banci, creditele si contractele de leasing acordate de catre Banca sunt evaluate la cost amortizat folosind rata efectiva a dobanzii mai putin orice depreciere.

In cazul depozitelor plasate la banci, costul amortizat este aproximat de valoarea justa datorita naturii lor pe termen scurt, ratelor de dobanda care reflecta conditiile prezente de pe piata si lipsei unor costuri de tranzactionare semnificative.

***Datorii financiare***

Costul amortizat al depozitelor si imprumuturilor se considera ca aproximeaza respectivele lor valori juste, tinand cont de faptul ca aceste elemente isi modifica rata dobanzii in general, pe termen scurt, sunt purtatoare de dobanzi care reflecta conditiile prezente de pe piata si sunt incheiate fara costuri de tranzactionare semnificative.

Tabelul de mai jos prezinta valoarea justa si soldul creditelor acordate si a altor creante, depozitelor de la clienti si imprumuturilor:

	31 decembrie 2009		31 decembrie 2008	
	Valoare contabila	Valoare justa	Valoare contabila	Valoare justa
<b>Active financiare</b>				
Disponibilitati	631.571	631.571	913.750	913.750
Creante asupra Bancii Centrale	9.219.118	9.219.118	13.312.740	13.312.740
Creante asupra institutiilor financiare	584.867	584.867	583.786	583.786
Credite si avansuri acordate clientelei	32.680.245	32.755.350	31.934.749	31.579.450
Creante din leasing financiar	1.082.128	995.944	1.365.857	1.417.525
	<b>44.197.929</b>	<b>44.186.850</b>	<b>48.110.882</b>	<b>47.807.251</b>
<b>Datorii financiare</b>				
Depozite la vedere si conturi curente	14.618.902	14.618.902	17.260.919	17.260.919
Depozite la termen	21.100.342	20.957.382	19.686.109	19.659.883
Imprumuturi atrase	7.136.577	7.110.530	9.071.189	8.970.910
	<b>42.855.821</b>	<b>42.686.814</b>	<b>46.018.217</b>	<b>45.891.712</b>

Urmatoarele metode si ipoteze semnificative au fost aplicate in determinarea valorii juste a elementelor din tabelul de mai sus:

Valoarea justa a creditelor acordate cu rata fixa este estimata prin actualizarea fluxurilor viitoare de numerar scadente cu un factor de actualizare derivat din ratele curente oferite unor clienti cu caracteristici similare pentru produse similare si cu maturitati similare. Valoarea justa a instrumentelor financiare cu rata variabila este estimata prin folosirea incepand cu data urmatoarei modificari a ratei de dobanda a unui factor de actualizare derivat din ratele oferite clientilor cu trasaturi similare, pentru produse similare pe orizonturi de timp comparabile.

Modificarile calitatii creditelor din portofoliu nu sunt luate in considerare in determinarea valorii juste brute, pentru ca impactul deprecierei este recunoscut separat prin scaderea valorii provizionului constituit pentru pierderi atat din suma inregistrata cat si din valoarea justa.

Pentru scopuri de prezentare a valorii juste, dobanda inregistrata pana la data raportarii este inclusa in valoarea contabila a instrumentelor financiare.