



# PLASAMENT STRUCTURAT

## BIODIVERSITY

DEZVOLTĂM ÎMPREUNĂ SPIRITUL DE ECHIPĂ



GRUPE SOCIÉTÉ GÉNÉRALE  
GRUPE SOCIÉTÉ GÉNÉRALE

# PLASAMENT STRUCTURAT – INDICELE SOLACTIVE TRANSATLANTIC BIODIVERSITY

- Biodiversity este un plasament cu capitalul garantat la scadenta, si este legat de performanta Indicelui Solactive Transatlantic Biodiversity Screened 150 CW Decrement 50
- Plasamentul va returna cel putin Valoarea de rascumparare la sfarsitul Termenului de investitie, indiferent de performanta Indicelui.
- In plus, daca performanta indicelui este pozitiva sau zero la scadenta, la scadenta, randament brut va fi egal cu nivelul de participare x performanta indicelui, calculat la pragul de performanta.
- De exemplu, pentru versiunea RON, daca performanta indicelui este pozitiva sau zero la scadenta, rascumpararea totala va fi egala cu cel putin 100% + 17.50% = 117.50%.

TIP PLASAMENT	Plasament structurat cu capital garantat la scadenta		
CONTRAPARTIDA	BRD GSG		
SCADENTA	2 ani		
ACTIV SUPORT	Solactive Transatlantic Biodiversity Screened 150 CW Decrement 50 Index <SOBDIV50T>		
MONEDA	RON	USD	EUR
Rata de participare	25%	25%	25%
Dobanda bonus	17.50%	12.25%	10.50%
Valoarea de rascumparare	100%	100%	100%

## MECANISM DE FUNCTIONARE AL PRODUSULUI

### Cum este calculata Performanta Indicelui?

La constituire, nivelul Indicelui va fi inregistrat drept "Valoarea initiala" a Indicelui.

Ultima data de observare a Indicelui, va fi inregistrata drept "Valoarea de inchidere" a Indicelui la Data finala de calcul, iar performanta finala a Indicelui va fi calculata dupa urmatoarea formula de calcul:

$$(\text{Valoarea de inchidere} / \text{Valoarea initiala}) - 1$$

### Ce se intampla la data scadentei Plasamentului?

**Daca Performanta Indicelui este POZITIVA sau ZERO**

**Clientul primeste: suma investita + Rata de participare x Performanta Indicelui dar nu mai putin de Dobanda bonus daca performanta finala a activului suport  $\geq$  0.00%**

**Daca Performanta Indicelui este NEGATIVA**

**Clientul nu primeste niciun randament, ci doar Notionalul tranzactiei (Valoarea de rascumparare)**

## AVANTAJE

- Participarea la performanta pozitiva sau zero a indicelui la scadenta si garantarea capitalului la scadenta
- Daca performanta indicelui este pozitiva sau zero la scadenta, investitorii pot beneficia de nivelul de performanta (dobanda bonus), adica de castiguri minime de 17.50%, 12.50% si 10.50% pentru versiunile RON, USD si EUR.

## DEZAVANTAJE

- Plasamentul ar putea sa inregistreze la scadenta randament zero, daca Performanta Indicelui este negativa.
- Valoarea activului suport poate varia semnificativ, iar lichidarea anticipata a plasamentului structurat poate conduce, in anumite cazuri, la obtinerea unui Notional mai mic decat cel investit initial.

# PLASAMENT STRUCTURAT – INDICELE SOLACTIVE TRANSATLANTIC BIODIVERSITY - RON

## SIMULARI ALE PERFORMANTEI TRECUTE A PLASAMENTULUI:

- Pentru a demonstra care ar fi fost performanta Plasamentului daca ar fi fost constituit in trecut, am efectuat o serie de teste pentru a determina performanta anterioara simulata a acestuia.
- S-au utilizat exact parametrii acestui Plasament structurat pentru valorile din trecut ale activului suport, pentru o durata a Plasamentului de 2 ani, pentru scadente cuprinse intre datele de 01/03/2010 SI 04/05/2021 rezultand 2,917 perioade de observare.

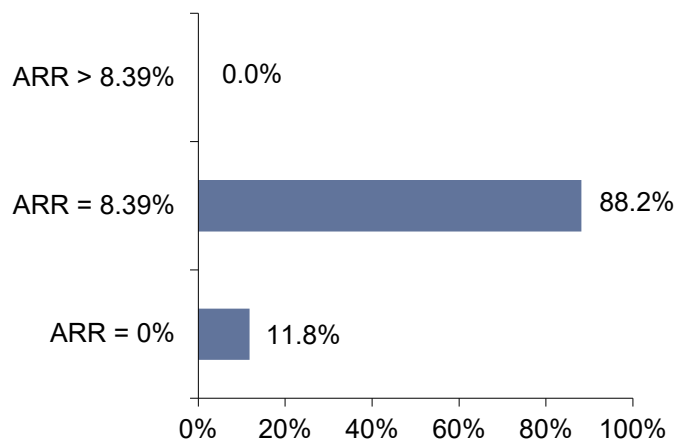
## RANDAMENTUL ANUAL EFECTIV

Rata anuală de rentabilitate	
Maxima	8.40%
Medie	7.40%
Minima	0.00%

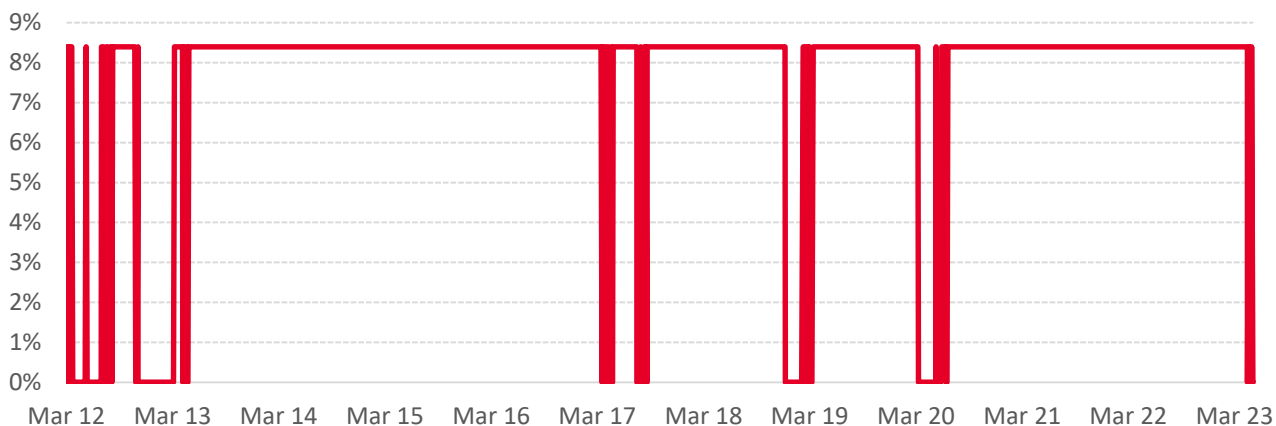
## PERFORMANTA LA SCADENTA

Performanta la scadenta	
Randament > 100%	88.17%
Randament = 100%	11.83%

## DISTRIBUTIA RANDAMENTULUI ANUAL



## EVOLUTIA RANDAMENTULUI ANUAL EFECTIV



Data scadentei

Simularile prezentate in acest document sunt rezultatul estimarilor realizate de BRD Groupe Société Générale la un moment dat, pe baza parametrilor selectati de catre BRD Groupe Société Générale, a conditiilor de piata la acea data si a datelor istorice care nu vor fi considerate drept o garantie a performantelor viitoare. Prin urmare, valorile sau cifrele mentionate in acest document au doar o valoare orientativa si nu constituie in niciun caz o oferta ferma de pret din partea BRD Groupe Société Générale.

VALOAREA DE PIATA A INSTRUMENTULUI FINANCIAR POATE FLUCTUA. VALORILE REFERITOARE LA PERFORMANTE TRECUTE SI/SAU PERFORMANTE TRECUTE SIMULATE SUNT LEGATE DE PERIOADE DIN TRECUT SI NU SUNT CONSIDERATE UN INDICATOR DE INCREDERE PENTRU REZULTATELE VIITOARE. CELE MENTIONATE MAI SUS SE APLICA SI LA INFORMATIILE ISTORICE DE PIATA.

Rezultatul potential pentru client poate fi redus de efectul comisioanelor, taxelor sau al altor obligatii suportate de catre client.

# PLASAMENT STRUCTURAT – INDICELE SOLACTIVE TRANSATLANTIC BIODIVERSITY - USD

## SIMULARI ALE PERFORMANTEI TRECUTE A PLASAMENTULUI:

- Pentru a demonstra care ar fi fost performanta Plasamentului daca ar fi fost constituit in trecut, am efectuat o serie de teste pentru a determina performanta anterioara simulata a acestuia.
- S-au utilizat exact parametrii acestui Plasament structurat pentru valorile din trecut ale activului suport, pentru o durata a Plasamentului de 2 ani, pentru scadente cuprinse intre datele de 01/03/2010 si 04/05/2021 rezultand 2,917 perioade de observare.

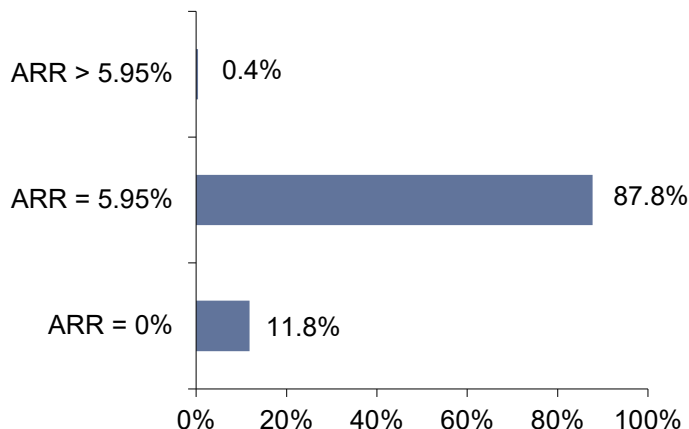
## RANDAMENTUL ANUAL EFECTIV

Rata anuală de rentabilitate	
Maxima	7.95%
Medie	5.25%
Minima	0.00%

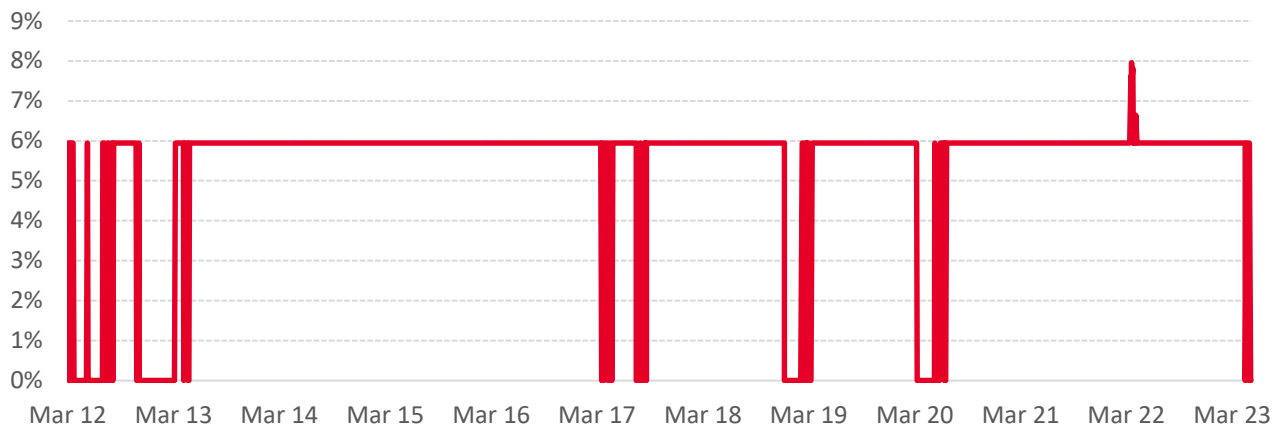
## PERFORMANTA LA SCADENTA

Performanta la scadenta	
Randament > 100%	88.17%
Randament = 100%	11.83%

## DISTRIBUTIA RANDAMENTULUI ANUAL



## EVOLUTIA RANDAMENTULUI ANUAL EFECTIV



Data scadentei

Simularile prezentate in acest document sunt rezultatul estimarilor realizate de BRD Groupe Société Générale la un moment dat, pe baza parametrilor selectati de catre BRD Groupe Société Générale, a conditiilor de piata la acea data si a datelor istorice care nu vor fi considerate drept o garantie a performantelor viitoare. Prin urmare, valorile sau cifrele mentionate in acest document au doar o valoare orientativa si nu constituie in niciun caz o oferta ferma de pret din partea BRD Groupe Société Générale.

VALOAREA DE PIATA A INSTRUMENTULUI FINANCIAR POATE FLUCTUA. VALORILE REFERITOARE LA PERFORMANTE TRECUTE SI SAU PERFORMANTE TRECUTE SIMULATE SUNT LEGATE DE PERIOADE DIN TRECUT SI NU SUNT CONSIDERATE UN INDICATOR DE INCREDERE PENTRU REZULTATELE VIITOARE. CELE MENTIONATE MAI SUS SE APLICA SI LA INFORMATIILE ISTORICE DE PIATA.

Rezultatul potential pentru client poate fi redus de efectul comisioanelor, taxelor sau al altor obligatii suportate de catre client.

# PLASAMENT STRUCTURAT – INDICELE SOLACTIVE TRANSATLANTIC BIODIVERSITY - EUR

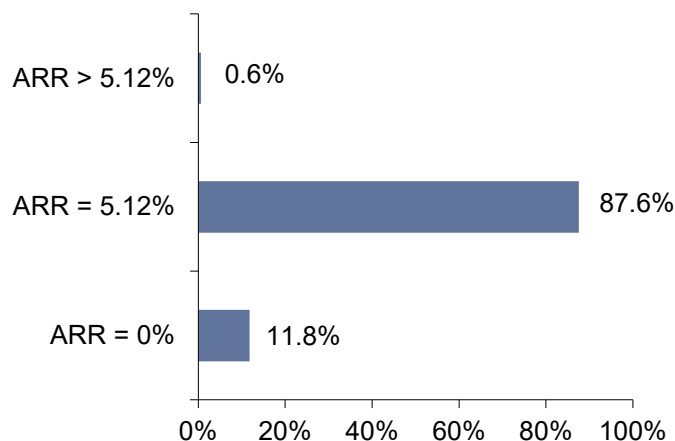
## SIMULARI ALE PERFORMANTEI TRECUTE A PLASAMENTULUI:

- Pentru a demonstra care ar fi fost performanța Plasamentului dacă ar fi fost constituit în trecut, am efectuat o serie de teste pentru a determina performanța anterioară simulată a acestuia.
- S-au utilizat exact parametrii acestui Plasament structurat pentru valorile din trecut ale activului suport, pentru o durată a Plasamentului de 2 ani, pentru scadențe cuprinse între datele de 01/03/2010 și 04/05/2021 rezultând 2,917 perioade de observare.

## RANDAMENTUL ANUAL EFECTIV

Rata anuală de rentabilitate	
Maxima	7.95%
Medie	4.52%
Minima	0.00%

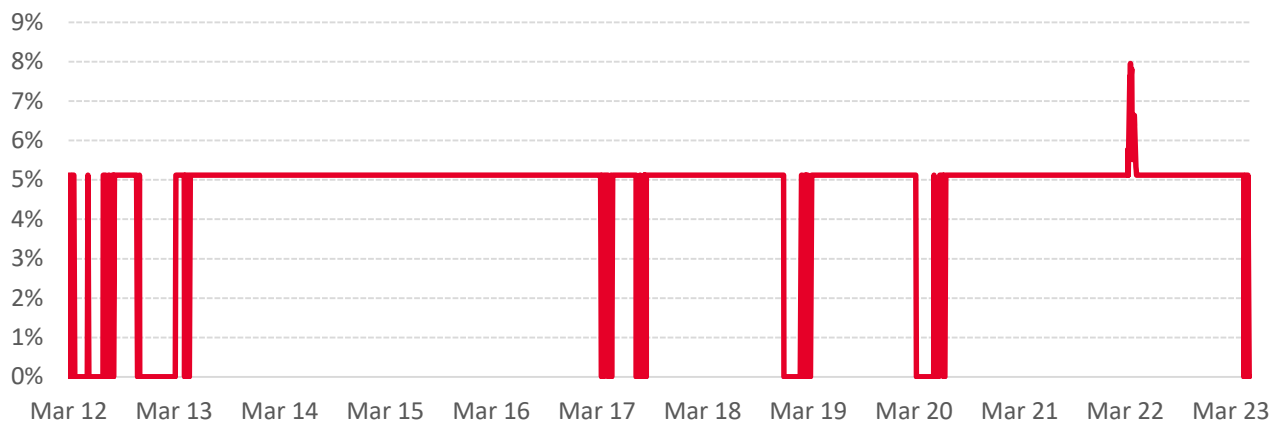
## DISTRIBUTIA RANDAMENTULUI ANUAL



## PERFORMANTA LA SCADENTA

Performanța la scadență	
Randament > 100%	88.17%
Randament = 100%	11.83%

## EVOLUTIA RANDAMENTULUI ANUAL EFECTIV




Data scadentei

Simularile prezentate în acest document sunt rezultatul estimărilor realizate de BRD Groupe Société Générale la un moment dat, pe baza parametrilor selectați de către BRD Groupe Société Générale, a condițiilor de piață la acea dată și a datelor istorice care nu vor fi considerate drept o garanție a performanțelor viitoare. Prin urmare, valorile sau cifrele menționate în acest document au doar o valoare orientativă și nu constituie în niciun caz o ofertă fermă de pret din partea BRD Groupe Société Générale.

VALOAREA DE PIATA A INSTRUMENTULUI FINANCIAR POATE FLUCTUA. VALORILE REFERITOARE LA PERFORMANTE TRECUTE SI/SAU PERFORMANTE TRECUTE SIMULATE SUNT LEGATE DE PERIOADE DIN TRECUT SI NU SUNT CONSIDERATE UN INDICATOR DE INCREDERE PENTRU REZULTATELE VIITOARE. CELE MENTIONATE MAI SUS SE APLICA SI LA INFORMATIILE ISTORICE DE PIATA.

Rezultatul potential pentru client poate fi redus de efectul comisioanelor, taxelor sau al altor obligatii suportate de catre client.

# INDICELE SOLACTIVE TRANSATLANTIC BIODIVERSITY SCREENED 150 CW DECREMENT 50 (SOBDIV50 INDEX)



DEZVOLTĂM ÎMPREUNĂ SPIRITUL DE ECHIPĂ



GRUPE SOCIETE GENERALE

# INDICELE SOLACTIVE TRANSATLANTIC BIODIVERSITY

## DE CE ESTE BIODIVERSITATEA UN SUBIECT CRUCIAL?

- **Biodiversitatea sta la baza tuturor activitatilor economice** prin furnizarea unei game de bunuri si servicii, cum ar fi alimente, apa si alte elemente vitale. De la paduri la terenuri agricole, la oceane, **ecosistemele planetei noastre reprezinta baza unei economii rezistente.**
- Potrivit Forumului Economic Mondial, peste jumatate din PIB-ul total al lumii este dependent de natura si de serviciile acesteia la un nivel moderat sau ridicat <sup>(1)</sup>.
- **In ciuda valorii pe care natura o ofera, aceasta este degradata in ritmuri catastrofale** <sup>(2)</sup>.
  - Rata schimbarilor globale in natura din ultimii 50 de ani este fara precedent in istoria omenirii.
  - **75% din suprafata de uscat de pe planeta si 66% din oceanele sale au fost modificate de activitatea umana** si multe servicii vitale ale ecosistemelor se erodeaza (conform Platformei interguvernamentale de stiinta-politica privind biodiversitatea si serviciile ecosistemice(IPBES))
  - **1,9 trilioane de dolari sunt in joc**, deoarece pierderea biodiversitatii creste riscurile legate de calamitati naturale, potrivit Moody's Investors Service <sup>(3)</sup>

## CE MASURI IAU GUVERNELE SI AUTORITILE DE REGLEMENTARE?

- La Conferinta ONU privind biodiversitatea, care a avut loc in decembrie 2022 la Montreal, a fost incheiat un acord global pentru protectia naturii si a planetei, cu obiective pe termen lung pentru 2050 si repere pana in 2030 in lansarea unui Cadru Global pentru Biodiversitate. 23 de obiective pentru 2030 au fost adoptate de 196 de tari, printre care:



**30% din zonele terestre, acvatice si zonele marine ale lumii sa fie protejate si conservate pâna in 2030**

**200 Miliarde USD anual**

**Sa fie mobilizate pâna in 2030 ca fonduri pentru biodiversitate, atât din surse publice cât si private, la nivel national si international.**

### Din punct de vedere reglementar, sunt luate mai multe masuri pentru a proteja natura:

- Unul dintre cele sase obiective ale **Taxonomiei UE** se refera direct la protectia biodiversitatii si restaurarea ecosistemelor.
- In cadrul **SFDR**, divulgarea Impactului Principal Advers asupra biodiversitatii face parte din cei 14 indicatori obligatorii.
- **in Franta, Articolul 29 din Legea franceza privind Energie si Clima obliga Institutiile Financiare sa publice strategia lor pentru reducerea impactului asupra biodiversitatii**, inclusiv obiective specifice si masuri de aliniere cu obiectivele internationale de biodiversitate.

# INDICELE SOLACTIVE TRANSATLANTIC BIODIVERSITY


## SE PROGNOSEAZA CA INVESTITIILE IN BIODIVERSITATE VOR INREGISTRA O CRESTERE EXPONENTIALA

- Majoritatea investitorilor incep abia acum sa includa riscurile legate de natura in evaluarile lor<sup>(1)</sup>.
  - Cu toate acestea, aceasta tematica este supusa unei atentii sporite din partea investitorilor datorita cresterii gradului de constientizare a dependentelor si impactului activelor financiare asupra biodiversitatii.
  - Acest momentum pentru biodiversitate a dus la dezvoltarea unui numar de comunitati, retele si initiative dedicate acestei tematici.
  - Inspirata de ceea ce s-a realizat in domeniul climatic, corporatiile si institutiile financiare lucreaza la cadre comune prin care pot sustine o schimbare a fluxurilor financiare globale dinspre impact negativ asupra naturii si spre impact pozitiv pentru natura.

**93 Miliarde USD**

**Nivelul la care se preconizeaza ca va ajunge pâna în 2030 piata pentru investitiile in biodiversitate, comparativ cu aproximativ 4 miliarde de dolari in 2019, conform Paulson Institute**

- Aceasta ar urma o traiectorie similara altor produse etichetate ecologic, cum ar fi obligatiunile verzi, care au inregistrat vânzari de peste 500 de miliarde de dolari in 2021, la putin mai mult de un deceniu dupa ce prima obligatiune verde a fost emisa.<sup>(2)</sup>



(1) <https://www.weforum.org/press/2020/01/half-of-world-s-gdp-moderately-or-highly-dependent-on-nature-says-new-report/>; <https://www.unep.org/un-biodiversity-conference-cop-15>

(2) [Moody's Has a \\$1.9 Trillion Warning Over Biodiversity](https://www.bloomberg.com/news/articles/2023-04-20/moodys-has-a-1-9-trillion-warning-over-biodiversity), Bloomberg, 20/04/2023

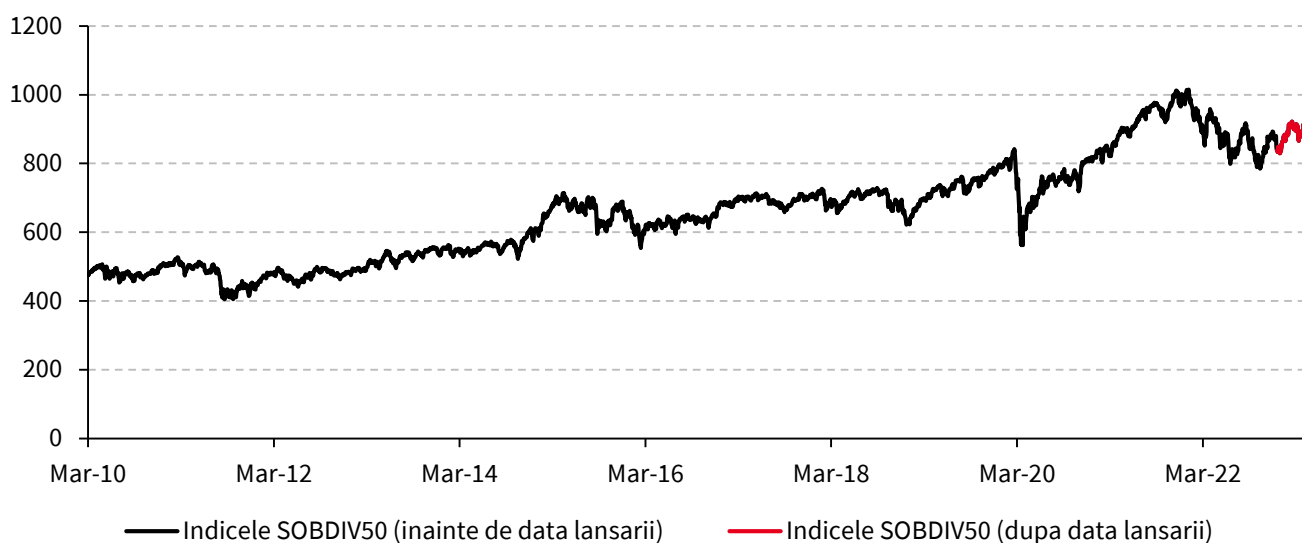


# INDICELE SOLACTIVE TRANSATLANTIC BIODIVERSITY

## DESCRIERE PE SCURT

- Indicele Solactive Transatlantic Biodiversity Screened 150 CW Decrement 50 urmareste performanta unui cos de 150 de companii din SUA si zona euro care au fost selectate si evaluate in functie de impactul lor negativ asupra biodiversitatii in raport cu celelalte companii din industria lor, precum si in functie de filtrele de piata.
- Indicele aplica anumite excluderi bazate pe norme si activitati, precum si o selectie a celor mai bune companii in clasa lor, pentru a exclude companiile cu cel mai mare potential impact negativ asupra biodiversitatii. Aceste scoruri sunt derivate din date brute calculate de Iceberg Data Lab, o companie specializata in colectarea si procesarea de date cu privire la sustenabilitate.
- Sunt alese actiuni doar de la cele mai mari 150 companii.
- Indicele reinvesteste toate dividendele brute platite de catre actiunile componente si deduce un randament anual fix de dividend de 50 de puncte.

## PERFORMANTA ISTORICA



	1 Y	3 Y	5 Y	Din data de 01/03/2010
Randament anualizat	-2.75 %	10.02 %	5.75 %	5.03 %
Voltilitate anualizata	17.8 %	16.29 %	18.41 %	16.51 %
Scaderea maxima	-15.78 %	-22.66 %	-33.2 %	-33.2 %
Sharpe Ratio	-0.15	0.62	0.31	0.3

<b>Ticker</b>	SOBDIV50 Index	<b>Agent de calcul</b>	Solactive
<b>Tipul de randament</b>	Rentabilitatea totala neta cu o scadere (50 de puncte de baza)	<b>Compozitie</b>	150 actiuni din SUA si zona Euro
<b>Moneda</b>	EUR	<b>Rebalansarea</b>	Lunara
		<b>Data lansarii</b>	16/12/2022

Sursa: Bloomberg, la data de 20/04/2023. Valoarea investitiei poate fluctua. Cifrele referitoare la performantele anterioare si/sau performantele simulate din trecut se refera sau se refera la perioadele trecute si nu reprezinta un indicator fiabil al rezultatelor viitoare. Acest lucru este valabil si pentru datele istorice de piata.

# INDICELE SOLACTIVE TRANSATLANTIC BIODIVERSITY

## MECANISMUL INDICELUI

UNIVERSUL INDICELUI	<ul style="list-style-type: none"><li>Indicele Solactive GBS United States 500 si Indicele Solactive Eurozone.</li><li>Actiuni cu o valoare medie de tranzactionare zilnica in ultimele 3 luni de 5M EUR sau mai mare.</li></ul>
FILTRU DE EXCLUDERE ESG	<ul style="list-style-type: none"><li><b>Indicele exclude actiuni pe baza unui numar de criterii cheie :</b><ul style="list-style-type: none"><li>-Excluderi normative (companiile care nu respecta principiile Pactului Global al Natiunilor Unite)</li><li>-Excluderi bazate pe activitate (companiile care se implica in productia sau utilizarea armelor controversate, carbunele termic, gazele de sist si petrolul, tutunul, armele usoare, jocurile de noroc si divertismentul pentru adulti) si Actiuni controversate - companiile cu scoruri de controverse de 4 sau 5</li></ul></li></ul>
FILTRU DE BIODIVERSITATE	<ul style="list-style-type: none"><li><b>Indicele va atribui fiecarei actiuni ramase un scor legat de amprenta de biodiversitate corporativa a companiei (CBF).</b></li><li><b>Aceste scoruri sunt calculate din date brute de catre <a href="#">Iceberg Data Lab</a>.</b></li><li>Scorurile sunt normalizate in raport cu celelalte companii, iar Indicele exclude 50% dintre companiile cu cel mai mare potential impact negativ asupra biodiversitatii din fiecare sector.</li></ul>
FILTRU DE CAPITALIZARE BURSIERA	<ul style="list-style-type: none"><li><b>Componenta SUA: selecteaza primele 100 de actiuni</b> in functie de capitalizarea bursiera</li><li><b>Componenta zona EURO : selecteaza primele 50 de actiuni</b> in functie de capitalizarea bursiera</li></ul>
PONDERAREA	<ul style="list-style-type: none"><li>Indicele aloca zilnic <b>50% catre componenta SUA si 50% catre componenta zona EURO.</b></li><li>Ponderea in cadrul fiecarei componente este bazata pe capitalizarea bursiera de tip free float si este limitata la 10%, fiind reechilibrata lunar.</li></ul>

## ICEBERG DATA LAB - AMPRENTA CORPORATIVA A BIODIVERSITĂȚII (CBF)

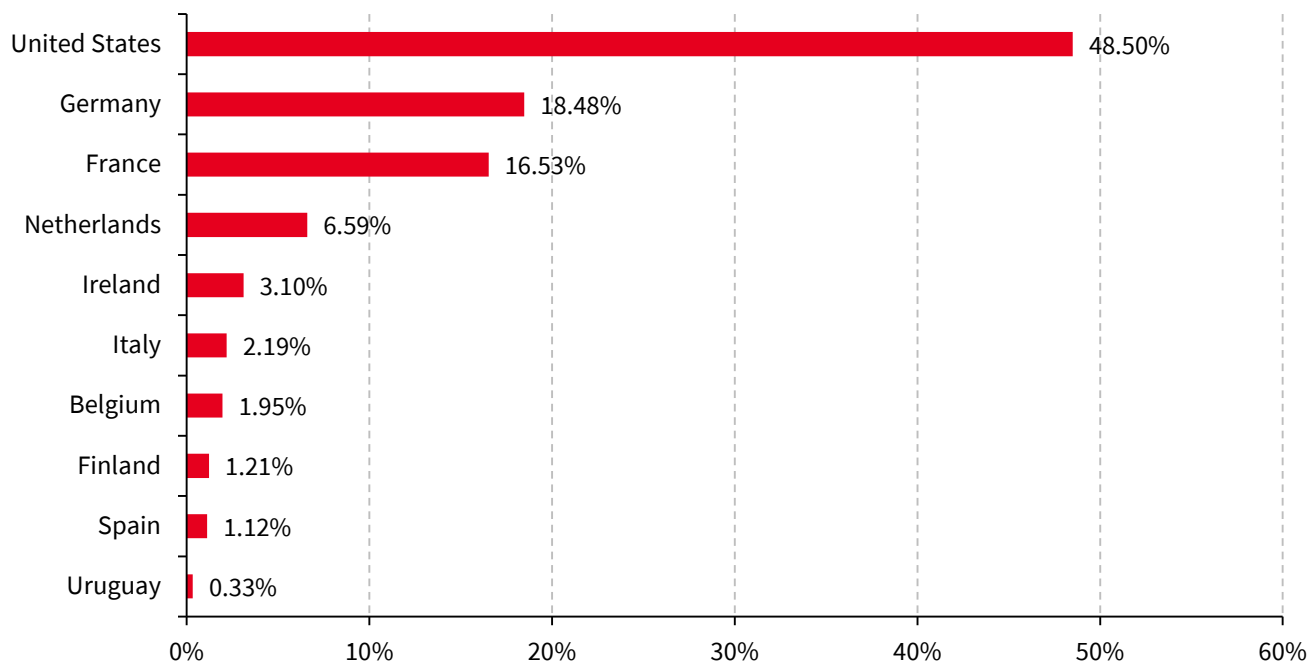
- Iceberg Data Lab este in fruntea dezvoltarii si aplicarii instrumentelor pentru a masura si gestiona impactul institutiilor financiare asupra biodiversitatii.**
- Iceberg Data Lab a dezvoltat Amprenta Corporativa a Biodiversitatii (Corporate Biodiversity Footprint - CBF) ca indicator al impactului corporativ asupra biodiversitatii.
- Aceasta evaluare reflecta in ce masura ecosistemele afectate de afacerea unei companii au fost degradate fata de starea lor naturala initiala..
- Scorul ia in considerare utilizarea terenurilor, depunerea de azot, emisiile de gaze cu efect de sera si eliberarea de compusi toxici. Indicatorul este exprimat in termeni absoluti (km2.MSA) si poate fi calculat si in termeni de intensitate (km2MSA per unitate financiara sau indicator fizic cheie).

## INFORMATII CHEIE LEGATE DE DIVIDENDUL FIX

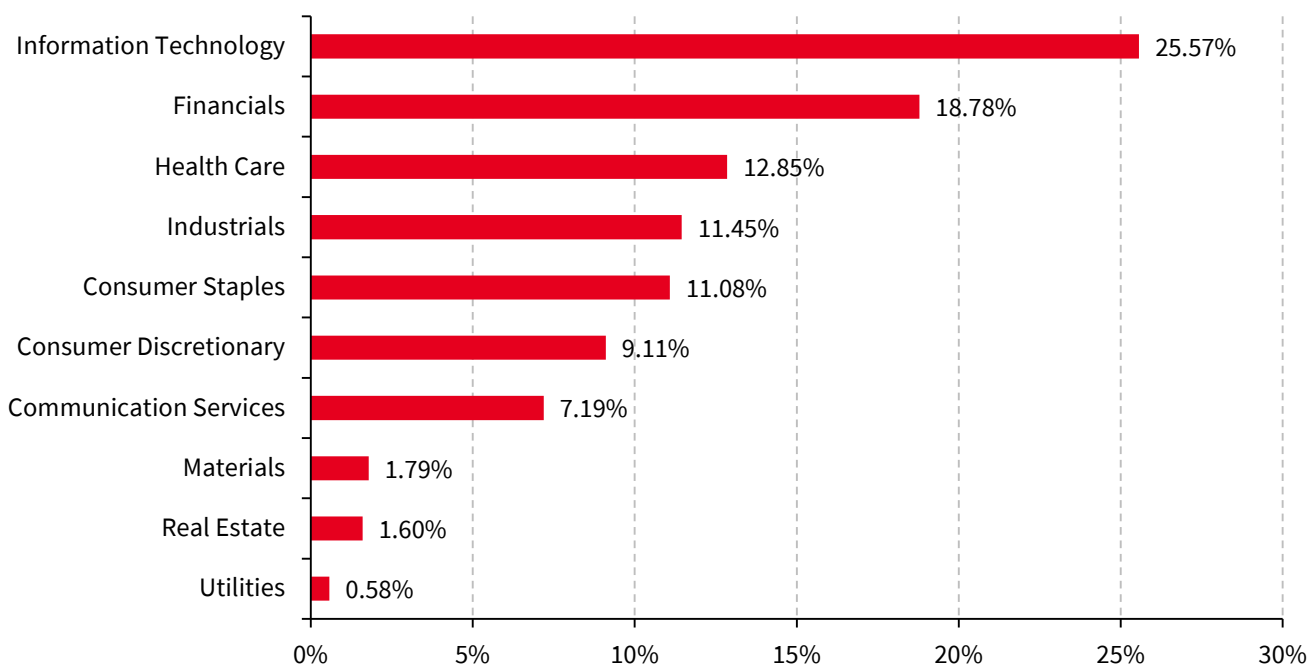
- Solactive Transatlantic Biodiversity Screened 150 CW Decrement 50 este un indice in care toate dividendele platite de actiunile componente sunt reinvestite, iar o deducere fixa de 50 de puncte pe an este aplicata.
- Daca dividendele efective sunt mai mici decât (sau mai mari decât) aceasta deducere, performanta indicelui va fi reduca (sau crescuta) in comparatie cu un indice in care dividendele nu sunt reinvestite.
- Va rugam sa retineti ca in cazul aparitiei unui eveniment extraordinar, cum ar fi pandemia globala Covid-19, politica de distribuire dividende a majoritatii companiilor care compun indicele ar putea fi reduca, afectând negativ performanta indicelui.

# INDICELE SOLACTIVE TRANSATLANTIC BIODIVERSITY

## DISTRIBUTIA GEORGRAFICA



## DISTRIBUTIA SECTORIALA



Sursa: Bloomberg, la data de 20/04/2023. Valoarea investitiei poate fluctua. Cifrele referitoare la performantele anterioare si/sau performantele simulate din trecut se refera sau se refera la perioadele trecute si nu reprezinta un indicator fiabil al rezultatelor viitoare. Acest lucru este valabil si pentru datele istorice de piata.

# INDICELE SOLACTIVE TRANSATLANTIC BIODIVERSITY

## STRUCTURA INDICELUI LA DATA DE 20/04/2023

Ticker	Pondere	Denumire	Sector	Tara
A UN	0.21 %	Agilent Technologies Inc	Sanatate	United States
ABT UN	1.01 %	Abbott Laboratories	Sanatate	United States
ACN UN	0.96 %	Accenture PLC	IT	Ireland
ADBE UW	0.92 %	Adobe Inc	IT	United States
ADI UW	0.5 %	Analog Devices Inc	IT	United States
ADP UW	0.47 %	Automatic Data Processing Inc	Industrial	United States
ADSK UW	0.22 %	Autodesk Inc	IT	United States
AFL UN	0.2 %	Aflac Inc	Financiar	United States
AIG UN	0.21 %	American International Group I	Financiar	United States
ALL UN	0.16 %	Allstate Corp/The	Financiar	United States
AMAT UW	0.48 %	Applied Materii prime Inc	IT	United States
AMD UW	0.75 %	Advanced Micro Devices Inc	IT	United States
ANSS UW	0.15 %	ANSYS Inc	IT	United States
APD UN	0.33 %	Air Products and Chemicals Inc	Materii prime	United States
AVGO UW	1.35 %	Broadcom Inc	IT	United States
AXP UN	0.47 %	American Express Co	Financiar	United States
AZO UN	0.26 %	AutoZone Inc	Consumabile	United States
BDX UN	0.38 %	Becton Dickinson & Co	Sanatate	United States
BK UN	0.17 %	Bank of New York Mellon Corp/T	Financiar	United States
BSX UN	0.39 %	Boston Scientific Corp	Sanatate	United States
CCI UN	0.3 %	Crown Castle Inc	Imobiliar	United States
CDNS UW	0.3 %	Cadence Design Systems Inc	IT	United States
CHTR UW	0.18 %	Charter Communications Inc	Comunicatii	United States
CL UN	0.33 %	Colgate-Palmolive Co	Bunuri de larg consum	United States
CMCSA UW	0.85 %	Comcast Corp	Comunicatii	United States
CME UW	0.36 %	CME Group Inc	Financiar	United States
CMG UN	0.26 %	Chipotle Mexican Grill Inc	Consumabile	United States
CNC UN	0.2 %	Centene Corp	Sanatate	United States
COF UN	0.19 %	Capital One Financial Corp	Financiar	United States
CRM UN	1.0 %	Salesforce Inc	IT	United States
CRWD UW	0.15 %	CrowdStrike Holdings Inc	IT	United States
CSX UW	0.33 %	CSX Corp	Industrial	United States
CVS UN	0.5 %	CVS Health Corp	Sanatate	United States
DHR UN	0.88 %	Danaher Corp	Sanatate	United States
DLR UN	0.14 %	Digital Realty Trust Inc	Imobiliar	United States
DXCM UW	0.25 %	Dexcom Inc	Sanatate	United States
EA UW	0.18 %	Electronic Arts Inc	Comunicatii	United States
EQIX UW	0.34 %	Equinix Inc	Imobiliar	United States
EW UN	0.28 %	Edwards Lifesciences Corp	Sanatate	United States
EXC UW	0.22 %	Exelon Corp	Utilitati	United States
F UN	0.25 %	Ford Motor Co	Consumabile	United States
FAST UW	0.16 %	Fastenal Co	Industrial	United States
FDX UN	0.28 %	FedEx Corp	Industrial	United States
FIS UN	0.17 %	Fidelity National Information	Financiar	United States
FISV UW	0.36 %	Fiserv Inc	Financiar	United States
GPN UN	0.15 %	Global Payments Inc	Financiar	United States
HUM UN	0.32 %	Humana Inc	Sanatate	United States
ICE UN	0.31 %	Intercontinental Exchange Inc	Financiar	United States
IDXX UW	0.21 %	IDEXX Laboratories Inc	Sanatate	United States
INTC UW	0.67 %	Intel Corp	IT	United States

Va rugam sa retineti ca ponderea actiunilor poate varia intre datele de rebalansare. Prin urmare, ponderile pot aparea mai mari sau mai mici decât orice restrictie de pondere definita in regulile indicelui care sunt aplicate la datele de rebalansare.



Sursa: Bloomberg, la data de 20/04/2023. Valoarea investitiei poate fluctua. Cifrele referitoare la performantele anterioare si/sau performantele simulate din trecut se refera sau se refera la perioadele trecute si nu reprezinta un indicator fiabil al rezultatelor viitoare. Acest lucru este valabil si pentru datele istorice de piata.

# INDICELE SOLACTIVE TRANSATLANTIC BIODIVERSITY

## STRUCTURA INDICELUI LA DATA DE 20/04/2023

Ticker	Pondere	Denumire	Sector	Tara
IQV UN	0.19 %	IQVIA Holdings Inc	Sanatate	United States
ISRG UW	0.55 %	Intuitive Surgical Inc	Sanatate	United States
KLAC UW	0.27 %	KLA Corp	IT	United States
KO UN	1.29 %	Coca-Cola Co/The	Bunuri de larg consum	United States
LEN UN	0.14 %	Lennar Corp	Consumabile	United States
LOW UN	0.65 %	Lowe's Cos Inc	Consumabile	United States
LRCX UW	0.35 %	Lam Research Corp	IT	United States
MCHP UW	0.22 %	Microchip Technology Inc	IT	United States
MCO UN	0.25 %	Moody's Corp	Financiar	United States
MDLZ UW	0.5 %	Mondelez International Inc	Bunuri de larg consum	United States
MELI UW	0.33 %	MercadoLibre Inc	Consumabile	Uruguay
MMC UN	0.45 %	Marsh & McLennan Cos Inc	Financiar	United States
MNST UW	0.2 %	Monster Beverage Corp	Bunuri de larg consum	United States
MRNA UW	0.25 %	Moderna Inc	Sanatate	United States
NOW UN	0.5 %	ServiceNow Inc	IT	United States
NVDA UW	3.43 %	NVIDIA Corp	IT	United States
ODFL UW	0.18 %	Old Dominion Freight Line Inc	Industrial	United States
ORLY UW	0.29 %	O'Reilly Automotive Inc	Consumabile	United States
PG UN	1.85 %	Procter & Gamble Co/The	Bunuri de larg consum	United States
PGR UN	0.42 %	Progressive Corp/The	Financiar	United States
PRU UN	0.17 %	Prudential Financial Inc	Financiar	United States
PYPL UW	0.45 %	PayPal Holdings Inc	Financiar	United States
QCOM UW	0.69 %	QUALCOMM Inc	IT	United States
ROP UN	0.24 %	Roper Technologies Inc	IT	United States
RSG UN	0.15 %	Republic Services Inc	Industrial	United States
SBAC UW	0.15 %	SBA Communications Corp	Imobiliar	United States
SCHW UN	0.44 %	Charles Schwab Corp/The	Financiar	United States
SNOW UN	0.21 %	Snowflake Inc	IT	United States
SNPS UW	0.3 %	Synopsys Inc	IT	United States
SPGI UN	0.6 %	S&P Global Inc	Financiar	United States
STZ UN	0.2 %	Constellation Brands Inc	Bunuri de larg consum	United States
SYK UN	0.52 %	Stryker Corp	Sanatate	United States
T UN	0.73 %	AT&T Inc	Comunicatii	United States
TMO UN	1.18 %	Thermo Fisher Scientific Inc	Sanatate	United States
TRV UN	0.22 %	Travelers Cos Inc/The	Financiar	United States
TSLA UW	2.53 %	Tesla Inc	Consumabile	United States
TT UN	0.21 %	Trane Technologies PLC	Industrial	Ireland
TXN UW	0.84 %	Texas Instruments Inc	IT	United States
UNH UN	2.36 %	UnitedHealth Group Inc	Sanatate	United States
UNP UN	0.65 %	Union Pacific Corp	Industrial	United States
UPS UN	0.74 %	United Parcel Service Inc	Industrial	United States
V UN	1.96 %	Visa Inc	Financiar	United States
VMW UN	0.15 %	VMware Inc	IT	United States
VRSK UW	0.16 %	Verisk Analytics Inc	Industrial	United States
VZ UN	0.84 %	Verizon Communications Inc	Comunicatii	United States
WDAY UW	0.2 %	Workday Inc	IT	United States
WELL UN	0.19 %	Welltower Inc	Imobiliar	United States
WM UN	0.35 %	Waste Management Inc	Industrial	United States
ZBH UN	0.15 %	Zimmer Biomet Holdings Inc	Sanatate	United States
ZTS UN	0.42 %	Zoetis Inc	Sanatate	United States

Va rugam sa retineti ca ponderea actiunilor poate varia intre datele de rebalansare. Prin urmare, ponderile pot aparea mai mari sau mai mici decât orice restrictie de pondere definita in regulile indicelui care sunt aplicate la datele de rebalansare.

# SOLACTIVE TRANSATLANTIC BIODIVERSITY SCREENED

## STRUCTURA INDICELUI LA DATA DE 20/04/2023

Ticker	Pondere	Denumire	Sector	Tara
ABI BB	1.45 %	Anheuser-Busch InBev SA/NV	Bunuri de larg consum	Belgium
ACA FP	0.52 %	Credit Agricole SA	Financiar	France
AGS BB	0.23 %	Ageas SA/NV	Financiar	Belgium
ALV GY	2.86 %	Allianz SE	Financiar	Germany
ASM NA	0.5 %	ASM International NV	IT	Netherlands
ASML NA	4.53 %	ASML Holding NV	IT	Netherlands
BNR GY	0.36 %	Brenntag SE	Industrial	Germany
BVI FP	0.25 %	Bureau Veritas SA	Industrial	France
CAP FP	0.88 %	Capgemini SE	IT	France
CLNX SQ	0.74 %	Cellnex Telecom SA	Comunicatii	Spain
CRH ID	1.12 %	CRH PLC	Materii prime	Ireland
CS FP	2.21 %	AXA SA	Financiar	France
DB1 GY	1.09 %	Deutsche Boerse AG	Financiar	Germany
DPW GY	1.42 %	Deutsche Post AG	Industrial	Germany
DSY FP	0.84 %	Dassault Systemes SE	IT	France
DTE GY	2.41 %	Deutsche Telekom AG	Comunicatii	Germany
DTG GY	0.38 %	Daimler Truck Holding AG	Industrial	Germany
EL FP	1.77 %	EssilorLuxottica SA	Sanatate	France
ELISA FH	0.27 %	Elisa Oyj	Comunicatii	Finland
FER SQ	0.38 %	Ferrovial SA	Industrial	Spain
FGR FP	0.28 %	Eiffage SA	Industrial	France
G IM	0.7 %	Assicurazioni Generali SpA	Financiar	Italy
G1A GY	0.22 %	GEA Group AG	Industrial	Germany
GBLB BB	0.27 %	Groupe Bruxelles Lambert NV	Financiar	Belgium
HEI GY	0.34 %	HeidelbergCement AG	Materii prime	Germany
HLAG GY	0.26 %	Hapag-Lloyd AG	Industrial	Germany
HNR1 GY	0.37 %	Hannover Rueck SE	Financiar	Germany
IMCD NA	0.27 %	IMCD NV	Industrial	Netherlands
KER FP	1.34 %	Kering SA	Consumabile	France
KPN NA	0.34 %	Koninklijke KPN NV	Comunicatii	Netherlands
KSP ID	0.31 %	Kingspan Group PLC	Industrial	Ireland
KYGA ID	0.51 %	Kerry Group PLC	Bunuri de larg consum	Ireland
MBG GY	1.93 %	Mercedes-Benz Group AG	Consumabile	Germany
MOCORP FH	0.25 %	Metso Outotec Oyj	Industrial	Finland
MUV2 GY	1.54 %	Muenchener Rueckversicherungs-	Financiar	Germany
NN NA	0.3 %	NN Group NV	Financiar	Netherlands
OR FP	3.37 %	L'Oreal SA	Bunuri de larg consum	France
RACE IM	1.13 %	Ferrari NV	Consumabile	Italy
RI FP	1.39 %	Pernod Ricard SA	Bunuri de larg consum	France
RXL FP	0.21 %	Rexel SA	Industrial	France
SAMPO FH	0.7 %	Sampo Oyj	Financiar	Finland
SAP GY	3.97 %	SAP SE	IT	Germany
SHL GY	0.49 %	Siemens Healthineers AG	Sanatate	Germany
SRT3 GY	0.34 %	Sartorius AG	Sanatate	Germany
SU FP	2.79 %	Schneider Electric SE	Industrial	France
TEP FP	0.4 %	Teleperformance	Industrial	France
TRN IM	0.36 %	Terna - Rete Elettrica Nazionale	Utilitati	Italy
UMG NA	0.65 %	Universal Music Group NV	Comunicatii	Netherlands
VNA GY	0.48 %	Vonovia SE	Imobiliar	Germany
WLN FP	0.29 %	Worldline SA/France	Financiar	France

Va rugam sa retineti ca ponderea actiunilor poate varia intre datele de rebalansare. Prin urmare, ponderile pot aparea mai mari sau mai mici decât orice restrictie de pondere definita in regulile indicelui care sunt aplicate la datele de rebalansare.



Sursa: Bloomberg, la data de 20/04/2023. Valoarea investitiei poate fluctua. Cifrele referitoare la performantele anterioare si/sau performantele simulate din trecut se refera sau se refera la perioadele trecute si nu reprezinta un indicator fiabil al rezultatelor viitoare. Acest lucru este valabil si pentru datele istorice de piata.

# INFORMATII IMPORTANTE

Un Plasament structurat este un produs care inglobeaza mai multe instrumente financiare (cum ar fi, fara a fi limitativ – actiuni, indici, devize etc) si reprezinta un produs de plasament cu risc, alternativ unei investitii directe in activul/activele suport. Plasamentele structurate sunt considerate ca fiind produse cu grad de complexitate ridicat pentru clientii retail, rezervat investitorilor suficient de experimentati, care pot realiza analize independente cu privire la caracteristicile produsului si evaluarea avantajelor si riscurilor aferente acestuia raportat la capacitatea lor financiara si la propriile interese de investitie. Prezentul Plasament este unul cu capitalul garantat, restituirea capitalului este garantata la scadenta la integralitatea sumei depuse. Garantarea capitalului este valabila numai la scadenta. Pe parcursul duratei sale de viata, valoarea Plasamentului poate fi mai mica decat valoarea protectiei de capital. Prin urmare, puteti pierde o parte din suma investita, daca Plasamentul este lichidat inainte de data scadentei. Fara a face abstractie de obligatiile legale ale BRD conform Legii nr. 126/2018 privind pietele de instrumente financiare, o conduita responsabila din partea investitorului presupune ca, inainte de a intra in orice tranzactie, sa deruleze propria analiza a avantajelor si riscurilor aferente fiecarui Plasament, precum si a dispozitiilor fiscale in vigoare, evitand fundamentarea exclusiva pe informatiile care au fost furnizate la prezentarea Plasamentului, si consultand in acest scop consilierii juridici, fiscali, financiari, contabili si alti consilieri profesionisti, independenti, pentru a va asigura ca respectivul Plasament este potrivit situatiei financiare a investitorului. Informatiile continute in prezentul document nu constituie un serviciu de consultanta din partea BRD cu privire la elemente juridice, fiscale/financiare si/sau contabile, iar sub rezerva conformarii cu obligatiile legale mai sus mentionate, BRD nu va putea fi tinuta responsabila pentru nicio consecinta financiara sau de alta natura care ar putea aparea in urma oricarei tranzactii legate de acest tip de Plasament. Plasamentele cu randament indexat pot face obiectul unor restrictii referitoare la anumite categorii de persoane sau anumite tari in virtutea cadrului legal national aplicabil acestor categorii de persoane sau in aceste tari. Va revine responsabilitatea de a va asigura ca aveti capacitatea legala si ca sunteti autorizat sa incheiati orice tranzactie legata de Plasamentul cu Randament Indexat. Incheierea de catre Dumneavoastra a unei tranzactii se va considera ca o confirmare implicita a Dumneavoastra catre BRD-Groupe Societe Generale a acestei depline capacitati legale si a faptului ca sunteti autorizat sa incheiati tranzactii legate de respectivul Plasament cu Randament Indexat. Va atragem atentia asupra faptului ca, pana la scadenta Plasamentului, valoarea de piata a acestuia poate face obiectul unei volatilitati semnificative cauzate de evolutia parametrilor de piata si a valorii activelor suport. In anumite cazuri, nefavorabile Dumneavoastra, valoarea de piata poate genera pierderi semnificative in cazul lichidarii anticipate a Plasamentului.

**Riscul de lichiditate:** Anumite circumstante exceptionale de piata pot avea un efect negativ asupra lichiditatii Plasamentului cu randament indexat, ajungandu-se pana la pierderea totala a lichiditatii, ceea ce poate face imposibila vanzarea Plasamentului cu randament indexat si poate cauza pierderea partiala a sumei investite.

**Riscul de lichidare in conditii de piata nefavorabile:** Fluctuatiile semnificative ale valorii de piata a Plasamentului cu randament indexat pot antrena obligatia Dumneavoastra de a constitui provizioane sau de a lichida partial sau total inainte de scadenta Plasamentului cu randament indexat, pentru a va conforma obligatiilor Dumneavoastra contractuale sau legale. In aceasta eventualitate este posibil sa fie necesar sa lichidati Plasamentul cu randament indexat la un moment la care piata nu va este favorabila, ceea ce ar putea conduce la pierderea partiala a sumei investite. Daca aveti constrangeri de lichiditate, poate aparea indicat ca tranzactia legata de Plasamentul cu randament indexat comportand aceste riscuri sa fie exclusa sau limitata la o proportie compatibila cu aceasta constrangere.

**Riscul de credit:** Prin tranzactionarea acestui Plasament cu randament indexat cu BRD-Groupe Société Générale, va asumati un risc de credit fata

de BRD-Groupe Société Générale si garantul sau (daca exista), si anume insolventa emitentului si/sau garantului poate determina pierderea partiala sau totala a sumei investite.

**Avertisment legat de comparatii si performante:** Cand se face o comparatie cu alte produse, performante (trecute sau viitoare) sau cu similari ale performantelor (trecute sau viitoare) unui Plasament cu randament indexat, mentionam ca datele utilizate au fost extrase din surse externe considerate de incredere, dar care nu au fost verificate independent de catre BRD-Groupe Societe Generale. BRD-Groupe Societe Generale nu isi asuma nicio responsabilitate legata de exactitatea, pertinenta sau exhaustivitatea acestor date. Valorile legate de comparatii, performante (trecute sau viitoare) sau similari de performante (trecute sau viitoare) nu vor putea fi considerate un indicator de incredere al performantelor reale viitoare ale Plasamentului cu randament indexat.

BRD-Groupe Societe Generale isi rezerva dreptul de a ajusta, a substitui sau chiar a rascumpara sau lichida anticipat Plasamentul cu randament indexat, in special in cazul producerii de evenimente care afecteaza activul suport.

Rascumpararea sau lichidarea anticipata a Plasamentului cu randament indexat poate conduce la pierderea partiala a sumei investite. BRD-Groupe Société Générale s-a angajat in mod expres sa rascumpere, sa lichideze anticipat sau sa propuna preturi pentru Plasamentul cu randament indexat pe durata sa de viata. Indeplinirea acestui angajament va depinde de (i) conditiile generale de piata si de (ii) lichiditatea activelor suport si, dupa caz, a oricaror alte tranzactii de acoperire a riscului.

Pretul produsului (in special spread-ul dintre pretul de cumparare si cel de vanzare, pe care il poate propune BRD-Groupe Société Générale periodic pentru rascumpararea sau lichidarea anticipata a Plasamentului cu randament indexat) va cuprinde, printre altele, costurile de acoperire a riscului si/sau de lichidare suportate de catre BRD-Groupe Société Générale pentru rascumpararea respectiva. BRD-Groupe Société Générale nu isi poate asuma nicio raspundere pentru astfel de consecinte si pentru impactul acestora asupra tranzactiilor referitoare la Plasamentul cu randament indexat.

Daca, conform legilor si reglementarilor aplicabile, unei persoane (« Partea Interesata ») i se solicita sa dezvaluie potentialelor contrapartide relative la Plasamentul cu randament indexat orice comision sau remuneratie pe care BRD-Groupe Societe Generale il plateste sau primeste de la Partea Interesata, in legatura cu Plasamentul cu randament indexat, Partea Interesata va fi singura responsabila pentru respectarea acestor legi si regulamente.

Nici Société Générale, nici BRD – Groupe Societe Generale nu va purta raspunderea pentru nicio eroare, omisiune, intrerupere sau intarziere referitoare la Indice. Nici Société Générale, nici BRD – Groupe Societe Generale nu ofera nicio garantie, expresa sau implicita, privind (i) vandabilitatea sau adecvarea Indicelui la un anumit scop si (ii) rezultatele utilizarii Indicelui sau a oricaror informatii din acesta. Société Générale nu va fi raspunzatoare pentru nicio pierdere, dauna, cost sau cheltuiala (inclusiv pierderea profitului) care rezulta direct sau indirect din utilizarea Indicelui sau a oricaror date din compozitia lui. Nivelurile Indicelui nu reprezinta o evaluare sau un pret pentru niciun Plasament cu randament indexat care face referire la acel Indice.

Ca si o consecinta a crizei medicale COVID 19, pietele financiare au fost supuse unor turnuri severe de piata prin deprecierea masiva a unor instrumente financiare, volatilitate crescuta, si incertitudine. In ciuda unor reveniri recente ale pietelor, nivelul crescut al volatilitatii si lichiditatea reduisa din piata au continuat sa mentina riscul la care investitorii sunt expusi. In astfel de conditii turbulente de piata, investitorii ar trebui asadar sa analizeze riscurile si totodata beneficiile deciziilor lor financiare, luand in calcul toate implicatiile posibile ale fiecarei situatii.

# INFORMATII IMPORTANTE

Avertisment cu privire la Index: Indicele mentionat aici ("Indicele") este proprietatea exclusiva si exclusiva a Societe Generale. Societe Generale nu garanteaza acuratetea si/sau integralitatea compozitiei, calculului, diseminarii si ajustarii Indicelui, nici a datelor incluse in acesta.

Unii indici sunt proprietatea exclusiva a Societe Generale. Societe Generale a semnat un contract cu Solactive AG in care Solactive AG se angajeaza sa calculeze si sa mentina Indicii. Indicii nu sunt sponsorizati, promovati, vanduti sau sustinuti in niciun alt mod de Solactive AG si nici Solactive AG nu ofera nicio garantie sau asigurare expresa sau implicita, fie cu privire la rezultatele utilizarii marcii indicilor si/sau indicilor sau a nivelului indicilor in orice moment sau in orice alta privinta. Instrumentul financiar nu este sponsorizat, promovat, vandut sau sprijinit in niciun alt mod de Solactive AG ("Licentiatul") si nici licentiatul nu ofera nicio garantie sau asigurare expresa sau implicita cu privire la rezultatele utilizarii marcii Index si/sau Index sau a Pretului indicelui in orice moment sau in orice alta privinta. Indicele este calculat si publicat de licentiat. Licentiatul depune toate eforturile pentru a se asigura ca indicele este calculat corect. Indiferent de obligatiile sale fata de Emitent, licentiatul nu are obligatia de a semnala erori ale indicelui catre terti, inclusiv, dar fara a se limita la investitorii si/sau intermediarii financiari ai instrumentului financiar. Nici publicarea indicelui de catre licentiat, nici acordarea de licente pentru marca Indexului sau pentru Index in scopul utilizarii in legatura cu instrumentul financiar nu constituie o recomandare a licentiatului de a investi capital in instrumentul financiar respectiv si nici nu reprezinta in niciun fel o asigurare sau o opinie a licentiatului cu privire la orice investitie in acest instrument financiar.

Confidentialitate: Acest document este confidential si nu poate fi nici comunicat unei terte parti (cu exceptia consilierilor externi, cu conditia ca

ei insisi sa respecte acest angajament de confidentialitate) si nici copiat in intregime sau partial, fara acordul prealabil scris al Societe Generale.

Informatii de piata: informatiile de piata afisate in acest document se bazeaza pe date la un moment dat si se pot modifica in timp.

Ca urmare a turbulentelor geopolitice actuale care implica Rusia si Ucraina, pietele financiare trec printr-o scadere severa a pietei, marcata de evaluari in scadere ale activelor, volatilitate crescuta si incertitudine ridicata cu privire la potentialele evolutii viitoare. In aceste conditii de piata, investitorii ar trebui sa analizeze cu atentie riscurile si beneficiile deciziilor lor financiare, luand in considerare toate implicatiile potentiale ale situatiei actuale specifice.

Acest produs este un instrument financiar ale carui fonduri colectate in cadrul emisiunii nu vor fi alocate in mod specific finantarii proiectelor care raspund temelor ESG. Doar baza sa este construita intr-un mod astfel incat sa selecteze actiunile in functie de performanta lor in ceea ce priveste tema ESG, iar expunerea investitorului la performanta acestei baze nu inseamna ca finanteaza actiunile care o compun.

Baza acestui produs ia in considerare criteriile ESG in selectia componentelor sale. Acest lucru nu garanteaza cea mai buna performanta, nici la nivelul bazei, nici la nivelul rezultatului financiar al produsului. Avand in vedere existenta unei varietati largi de factori ESG, investitorii sunt invitati sa verifice daca factorii considerati in aceasta solutie satisfac asteptarile lor individuale ESG.

Risc de inflatie: daca situatia economica actuala caracterizata de inflatie ridicata persista pe intreaga durata de viata a produsului, atunci "randamentul real" al produsului, egal cu randamentul sau minus rata inflatiei, ar putea fi negativ.