

**BRD – Groupe Société Générale S.A.**

**SITUATII FINANCIARE CONSOLIDATE SI INDIVIDUALE INTERIMARE  
SUMARIZATE**

Pentru perioada incheiata la  
**30 iunie 2024**



## Raportul de Revizuire a Situațiilor Financiare Interimare Individuale Sumarizate

Către Acționarii BRD – Groupe Société Générale S.A.:

### Introducere

Am revizuit situația interimară individuală sumarizată a poziției financiare a BRD – Groupe Société Générale S.A. („Banca”) la 30 iunie 2024 și situațiile interimare individuale sumarizate ale profitului sau pierderii și a altor elemente ale rezultatului global, modificărilor capitalurilor proprii și fluxurilor de trezorerie pentru perioada de șase luni încheiată la această dată și notele explicative aferente. Conducerea răspunde pentru întocmirea și prezentarea acestor situații financiare interimare individuale sumarizate în conformitate cu Standardul Internațional de Contabilitate 34 „Raportarea financiară interimară” așa cum a fost adoptat de Uniunea Europeană. Responsabilitatea noastră este de a exprima o concluzie asupra acestor situații financiare interimare individuale sumarizate bazată pe revizuirea noastră.

### Sfera de aplicare a serviciilor de revizuire

Am efectuat revizuirea noastră în conformitate cu Standardul Internațional privind Misiunile de Revizuire 2410 „Revizuirea Informațiilor Financiare Interimare Efectuată de către Auditorul Independent al Entității”. O revizuire a situațiilor financiare interimare individuale sumarizate constă în interviuarea în principal a persoanelor responsabile pentru informațiile financiare și contabile și în aplicarea de proceduri analitice și a altor proceduri de revizuire. Aria de aplicabilitate a unei revizuii este în mod semnificativ mai redusă decât cea a unui audit efectuat în conformitate cu Standardele Internaționale de Audit și prin urmare, nu ne permite să obținem asigurarea că am luat cunoștință de toate aspectele semnificative care ar fi putut fi identificate în cadrul unei misiuni de audit. În consecință, noi nu exprimăm o opinie de audit.

### Concluzie

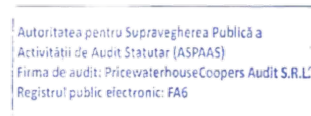
Pe baza revizuirii efectuate, nu am identificat nici un aspect care să ne facă să credem că situațiile financiare interimare individuale sumarizate nu sunt întocmite, în toate aspectele semnificative, în conformitate cu Standardul Internațional de Contabilitate 34 „Raportarea financiară interimară” așa cum a fost adoptat de Uniunea Europeană.

În numele

PricewaterhouseCoopers Audit S.R.L.

Firmă de audit

înregistrată în Registrul public electronic al auditorilor financiari și firmelor de audit cu nr. FA6

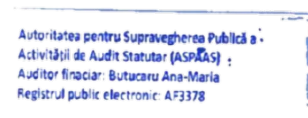


*Ana-Maria Butucaru*

Ana-Maria Butucaru

Auditor financiar

înregistrat în Registrul public electronic al auditorilor financiari și firmelor de audit cu nr. AF3378



Bucuresti, 1 august 2024

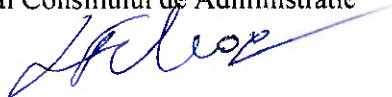
PricewaterhouseCoopers Audit S.R.L.  
Ana Tower, etaj 24/3, Bd. Poligrafiei nr. 1A, sector 1, 013704 București, România  
EUID ROONRC.J40/17223/1993, C.I.F. RO4282940, capital social 7.630 Lei  
T: +40 21 225 3000, [www.pwc.ro](http://www.pwc.ro)

**BRD – Groupe Société Générale S.A.**  
**SITUATIA CONSOLIDATA SI INDIVIDUALA INTERIMARA SUMARIZATA A POZITIEI**  
**FINANCIARE**  
**pentru perioada incheiata la 30 iunie 2024**  
*(Sume in mii lei)*


Note	Grup		Banca		
	Neauditat (*) 30 iunie 2024	Retratat 31 decembrie 2023	30 iunie 2024	Retratat 31 decembrie 2023	
<b>ACTIVE</b>					
Disponibilitati si asimilate	4	11,819,652	12,461,891	11,819,546	12,461,819
Creante asupra institutiilor de credit	5	5,044,312	5,616,968	5,044,312	5,601,603
Instrumente financiare derivate si alte intrumente detinute pentru tranzactionare	6	2,330,631	2,135,709	2,303,163	2,110,661
Active financiare la valoare justa prin contul de profit si pierdere	7	12,508	11,376	12,508	11,376
Active financiare la valoare justa prin alte elemente ale rezultatului global	8	12,885,432	13,429,670	12,885,432	13,429,670
Active financiare la cost amortizat	9	49,564,277	45,795,821	49,154,849	45,384,120
Credite si avansuri acordate clientelei	9.1	43,153,033	40,613,391	42,743,605	40,201,690
Titluri de stat la cost amortizat	9.2	6,411,244	5,182,430	6,411,244	5,182,430
Creante din leasing financiar	10	1,885,311	1,691,734	-	-
Investitii in asociati, subsidiare si asocieri in participatie		63,855	64,883	99,225	103,872
Imobilizari corporale	11	1,093,962	1,073,896	1,083,972	1,051,237
Investitii imobiliare	11	14,400	14,536	14,400	14,536
Fondul comercial	12	50,130	50,130	50,130	50,130
Imobilizari necorporale	13	539,886	505,958	538,151	504,221
Impozitul curent activ	23	2,118	-	-	-
Impozitul amanat activ	23	319,310	309,089	317,728	303,152
Alte active	14	442,637	470,308	292,426	347,847
Active detinute in vederea vanzarii	15	142,255	216,992	8,496	7,106
<b>Total active</b>		<b>86,210,676</b>	<b>83,848,961</b>	<b>83,624,338</b>	<b>81,381,350</b>
<b>DATORII SI CAPITALURI PROPRII</b>					
Depozite interbancare	16	1,290,615	1,146,540	1,290,615	1,146,540
Instrumente financiare derivate si alte intrumente detinute pentru tranzactionare	6	1,101,321	1,272,450	1,101,321	1,272,450
Depozitele clientelei	17	65,460,598	62,405,609	65,653,095	62,641,838
Imprumuturi atrase	18	7,106,948	7,004,362	4,865,698	4,834,225
Imprumuturi subordonate	19	1,246,225	1,245,400	1,246,225	1,245,400
Datorii cu impozitul curent	23	63,833	36,181	60,754	35,074
Provizioane	20	328,186	348,066	320,432	333,810
Alte datorii	21	975,001	1,528,347	863,673	1,406,990
<b>Total datorii</b>		<b>77,572,727</b>	<b>74,986,955</b>	<b>75,401,813</b>	<b>72,916,327</b>
Capital social	22	2,515,622	2,515,622	2,515,622	2,515,622
Alte rezerve		(1,257,933)	(1,157,341)	(1,257,933)	(1,157,341)
Rezultat reportat si rezerve de natura instrumentelor de capital		7,308,803	7,436,057	6,964,836	7,106,742
Interese fara drept de control		71,457	67,668	-	-
<b>Total capitaluri proprii</b>		<b>8,637,949</b>	<b>8,862,006</b>	<b>8,222,525</b>	<b>8,465,023</b>
<b>Total datorii si capitaluri proprii</b>		<b>86,210,676</b>	<b>83,848,961</b>	<b>83,624,338</b>	<b>81,381,350</b>

Situatiile financiare interimare sumarizate au fost autorizate pentru emitere de catre conducere pe 31 iulie 2024 si sunt semnate din partea Grupului de catre:

Liliana Ionescu-Feleaga  
Membru al Consiliului de Administratie



Maria Rousseva  
Director General



Etienne Loulergue  
Director General Adjunct



Raluca Bunea  
Director Contabilitate Generala



**BRD – Groupe Société Générale S.A.**  
**SITUATIA CONSOLIDATA SI INDIVIDUALA INTERIMARA SUMARIZATA A PROFITULUI SAU PIERDERII**  
**pentru perioada incheiata la 30 iunie 2024**  
*(Sume in mii lei)*

	Note	Grup Neauditat (*)				Banca			
		3 luni incheiate la 30 iunie 2024	6 luni incheiate la 30 iunie 2024	3 luni incheiate la 30 iunie 2023	6 luni incheiate la 30 iunie 2023	3 luni incheiate la 30 iunie 2024	6 luni incheiate la 30 iunie 2024	3 luni incheiate la 30 iunie 2023	6 luni incheiate la 30 iunie 2023
Venituri din dobanzi si similare	24	1,198,247	2,361,927	1,018,517	1,991,354	1,146,817	2,259,038	970,112	1,899,104
Cheltuieli cu dobanzile si similare	25	(488,743)	(936,206)	(359,987)	(662,286)	(468,332)	(896,476)	(345,489)	(636,623)
<b>Venituri nete din dobanzi</b>		<b>709,504</b>	<b>1,425,721</b>	<b>658,530</b>	<b>1,329,068</b>	<b>678,485</b>	<b>1,362,562</b>	<b>624,623</b>	<b>1,262,481</b>
Venituri din comisioane	26	323,039	617,731	291,673	565,576	312,501	597,074	282,089	546,475
Cheltuieli cu comisioanele	26	(125,117)	(233,694)	(103,437)	(205,010)	(123,432)	(230,403)	(100,797)	(200,647)
<b>Venituri din comisioane, net</b>		<b>197,922</b>	<b>384,037</b>	<b>188,236</b>	<b>360,566</b>	<b>189,069</b>	<b>366,671</b>	<b>181,292</b>	<b>345,828</b>
Castiguri din instrumente financiare derivate, alte instrumente financiare detinute pentru tranzactionare si diferente de curs	27	82,112	174,617	79,101	169,635	81,811	173,809	78,855	168,723
Castiguri din instrumente financiare la valoarea justa prin contul de profit si pierdere		3,310	3,174	2,619	4,157	3,310	3,174	2,484	3,837
Venituri nete din asociati si asocieri in participatie		5,200	7,385	1,075	1,838	1,677	1,677	17,040	17,040
Alte venituri /(cheltuieli)	28	(14,667)	(26,889)	(3,448)	(3,812)	(4,413)	(16,434)	6,563	6,309
<b>Venit bancar net</b>		<b>983,381</b>	<b>1,968,045</b>	<b>926,113</b>	<b>1,861,452</b>	<b>949,939</b>	<b>1,891,459</b>	<b>910,857</b>	<b>1,804,218</b>
Cheltuieli cu personalul	30	(249,357)	(494,035)	(237,912)	(461,791)	(238,407)	(471,927)	(227,618)	(440,087)
Amortizarea si deprecierea imobilizariilor corporale si necorporale	31	(70,795)	(139,889)	(61,635)	(121,564)	(69,611)	(137,466)	(60,385)	(119,239)
Contributia la Fondul de Garantare a Depozitelor si la Fondul de Rezolutie	29	(465)	(43,517)	7,681	(68,094)	(465)	(43,517)	7,681	(68,094)
Alte cheltuieli operationale	32	(177,859)	(350,505)	(143,694)	(292,117)	(178,561)	(345,074)	(137,900)	(277,406)
<b>Total cheltuieli operationale</b>		<b>(498,476)</b>	<b>(1,027,946)</b>	<b>(435,560)</b>	<b>(943,566)</b>	<b>(487,044)</b>	<b>(997,984)</b>	<b>(418,222)</b>	<b>(904,826)</b>
<b>Profit operational brut</b>		<b>484,905</b>	<b>940,099</b>	<b>490,553</b>	<b>917,886</b>	<b>462,895</b>	<b>893,475</b>	<b>492,635</b>	<b>899,392</b>
Costul net al riscului	33	(36,538)	(90,801)	14,678	5,230	(32,705)	(69,075)	5,488	(1,572)
<b>Profit operational</b>		<b>448,367</b>	<b>849,298</b>	<b>505,231</b>	<b>923,116</b>	<b>430,190</b>	<b>824,400</b>	<b>498,123</b>	<b>897,820</b>
<b>Profit brut (inainte de impozitul pe profit)</b>		<b>448,367</b>	<b>849,298</b>	<b>505,231</b>	<b>923,116</b>	<b>430,190</b>	<b>824,400</b>	<b>498,123</b>	<b>897,820</b>
Cheltuiala cu impozitul pe profit curent	23	(82,759)	(146,741)	(89,275)	(149,509)	(82,019)	(144,639)	(83,404)	(143,496)
(Cheltuiala) / Venitul cu impozitul pe profit amanat	23	1,700	(8,904)	9,461	(6,087)	4,953	(4,549)	4,683	(2,175)
<b>Total impozit pe profit</b>		<b>(81,059)</b>	<b>(155,645)</b>	<b>(79,814)</b>	<b>(155,596)</b>	<b>(77,066)</b>	<b>(149,188)</b>	<b>(78,721)</b>	<b>(145,671)</b>
<b>Profitul perioadei financiare</b>		<b>367,308</b>	<b>693,653</b>	<b>425,417</b>	<b>767,520</b>	<b>353,124</b>	<b>675,212</b>	<b>419,402</b>	<b>752,149</b>
Profit atribuibil actionarilor societatii mama		365,681	689,864	416,174	753,410	-	-	-	-
Profit atribuibil intereselor fara drept de control		1,627	3,789	9,243	14,110	-	-	-	-
<b>Rezultat pe actiune de baza/dilutiv (in RON)</b>	34	<b>0.5247</b>	<b>0.9899</b>	<b>0.5972</b>	<b>1.0811</b>	<b>0.5067</b>	<b>0.9689</b>	<b>0.6018</b>	<b>1.0793</b>

Notele atasate sunt parte integranta a acestor situatii financiare interimare sumarizate

**BRD – Groupe Société Générale S.A.**  
**SITUATIA CONSOLIDATA SI INDIVIDUALA INTERIMARA SUMARIZATA A ALTOR ELEMENTE ALE REZULTATULUI GLOBAL**  
**pentru perioada incheiata la 30 iunie 2024**  
*(Sume in mii lei)*

	Grup				Banca			
	Neauditat (*)							
	3 luni incheiate la 30 iunie 2024	6 luni incheiate la 30 iunie 2024	3 luni incheiate la 30 iunie 2023	6 luni incheiate la 30 iunie 2023	3 luni incheiate la 30 iunie 2024	6 luni incheiate la 30 iunie 2024	3 luni incheiate la 30 iunie 2023	6 luni incheiate la 30 iunie 2023
<b>Profitul perioadei financiare</b>	<b>367,308</b>	<b>693,653</b>	<b>425,417</b>	<b>767,520</b>	<b>353,124</b>	<b>675,212</b>	<b>419,402</b>	<b>752,149</b>
<b>Alte elemente ale rezultatului global</b>								
<b>Elemente ale rezultatului global care ar putea fi reclassificate in contul de profit si pierdere in perioadele urmatoare</b>	<b>(78,819)</b>	<b>(100,592)</b>	<b>258,312</b>	<b>564,707</b>	<b>(78,819)</b>	<b>(100,592)</b>	<b>258,312</b>	<b>564,707</b>
Castiguri / (Pierderi) din active financiare la valoare justa prin alte elemente ale rezultatului global	(78,819)	(100,592)	258,312	564,707	(78,819)	(100,592)	258,312	564,707
Sume reclassificate in contul de profit si pierdere	(85)	(185)	(28)	(6)	(85)	(185)	(28)	(6)
Diferente din reevaluare	(93,731)	(119,532)	307,547	672,278	(93,731)	(119,532)	307,547	672,278
Impozitul pe profit	14,997	19,125	(49,208)	(107,565)	14,997	19,125	(49,208)	(107,565)
<b>Alte elemente ale rezultatului global, dupa taxe</b>	<b>(78,819)</b>	<b>(100,592)</b>	<b>258,312</b>	<b>564,707</b>	<b>(78,819)</b>	<b>(100,592)</b>	<b>258,312</b>	<b>564,707</b>
<b>Total rezultat global al perioadei, dupa taxe</b>	<b>288,489</b>	<b>593,061</b>	<b>683,729</b>	<b>1,332,227</b>	<b>274,305</b>	<b>574,620</b>	<b>677,714</b>	<b>1,316,856</b>
<b>Atribuibil:</b>								
Actionarilor societatii mama	286,862	589,272	674,486	1,318,117				
Interese care nu controleaza	1,627	3,789	9,243	14,110				

Notele atasate sunt parte integranta a acestor situatii financiare interimare sumarizate

**BRD – Groupe Société Générale S.A.**  
**SITUATIA CONSOLIDATA SI INDIVIDUALA INTERIMARA SUMARIZATA A MODIFICARILOR CAPITALURILOR PROPRII**  
**pentru perioada incheiata la 30 iunie 2024**  
*(Sume in mii lei)*

**Grup (Neauditat)**

	Atribuibil capitalului actionarilor societatii mama						Total capitaluri
	Alte rezerve						
	Capital social	Rezerve privind activele financiare evaluate prin alte elementele ale rezultatului global	Rezerve privind planul de pensii	Rezultat reportat	Rezerve de natura instrumentelor de capital	Interese fara drept de control	
<b>31 decembrie 2022</b>	<b>2,515,622</b>	<b>(2,084,244)</b>	<b>30,135</b>	<b>5,881,804</b>	<b>557,637</b>	<b>58,812</b>	<b>6,959,766</b>
Rezultat global total	-	564,707	-	752,237	1,173	14,110	1,332,227
Profit, net	-	-	-	752,237	1,173	14,110	767,520
Alte elemente ale rezultatului global	-	564,707	-	-	-	-	564,707
Distribuirea dividendelor	-	-	-	-	-	(7,391)	(7,391)
<b>30 iunie 2023</b>	<b>2,515,622</b>	<b>(1,519,537)</b>	<b>30,135</b>	<b>6,634,039</b>	<b>558,810</b>	<b>65,531</b>	<b>8,284,600</b>

	Atribuibil capitalului actionarilor societatii mama						Total capitaluri
	Alte rezerve						
	Capital social	Rezerve privind activele financiare evaluate prin alte elementele ale rezultatului global	Rezerve privind planul de pensii	Rezultat reportat	Rezerve de natura instrumentelor de capital	Interese fara drept de control	
<b>31 decembrie 2023</b>	<b>2,515,622</b>	<b>(1,181,954)</b>	<b>24,613</b>	<b>6,874,142</b>	<b>561,915</b>	<b>67,668</b>	<b>8,862,006</b>
Rezultat global total	-	(100,592)	-	690,753	(889)	3,789	593,061
Profit, net	-	-	-	690,753	(889)	3,789	693,653
Alte elemente ale rezultatului global	-	(100,592)	-	-	-	-	(100,592)
Distribuirea dividendelor	-	-	-	(817,117)	-	-	(817,117)
<b>30 iunie 2024</b>	<b>2,515,622</b>	<b>(1,282,546)</b>	<b>24,613</b>	<b>6,747,777</b>	<b>561,026</b>	<b>71,457</b>	<b>8,637,949</b>

Notele atasate sunt parte integranta a acestor situatii financiare interimare sumarizate

**BRD – Groupe Société Générale S.A.**  
**SITUATIA CONSOLIDATA SI INDIVIDUALA INTERIMARA SUMARIZATA A MODIFICARILOR CAPITALURILOR PROPRII**  
**pentru perioada incheiata la 30 iunie 2024**  
*(Sume in mii lei)*

**Banca**

	Alte rezerve					Total capitaluri
	Capital social	Rezerve privind activele financiare evaluate prin alte elementele ale rezultatului global	Rezerve privind planul de pensii	Rezultat reportat	Rezerve de natura instrumentelor de capital	
<b>31 decembrie 2022</b>	<b>2,515,622</b>	<b>(2,084,244)</b>	<b>30,135</b>	<b>5,565,884</b>	<b>549,639</b>	<b>6,577,036</b>
Rezultat global total	-	564,707	-	752,149	-	<b>1,316,856</b>
Profit, net	-	-	-	752,149	-	<b>752,149</b>
Alte elemente ale rezultatului global	-	564,707	-	-	-	<b>564,707</b>
<b>30 iunie 2023</b>	<b>2,515,622</b>	<b>(1,519,537)</b>	<b>30,135</b>	<b>6,318,033</b>	<b>549,639</b>	<b>7,893,892</b>

	Alte rezerve					Total capitaluri
	Capital social	Rezerve privind activele financiare evaluate prin alte elementele ale rezultatului global	Rezerve privind planul de pensii	Rezultat reportat	Rezerve de natura instrumentelor de capital	
<b>31 decembrie 2023</b>	<b>2,515,622</b>	<b>(1,181,954)</b>	<b>24,613</b>	<b>6,557,103</b>	<b>549,639</b>	<b>8,465,023</b>
Rezultat global total	-	(100,592)	-	675,212	-	<b>574,620</b>
Profit, net	-	-	-	675,212	-	<b>675,212</b>
Alte elemente ale rezultatului global	-	(100,592)	-	-	-	<b>(100,592)</b>
Distribuirea dividendelor	-	-	-	(817,117)	-	<b>(817,117)</b>
<b>30 iunie 2024</b>	<b>2,515,622</b>	<b>(1,282,546)</b>	<b>24,613</b>	<b>6,415,198</b>	<b>549,639</b>	<b>8,222,525</b>

Notele atasate sunt parte integranta a acestor situatii financiare interimare sumarizate

**BRD – Groupe Société Générale S.A.**  
**SITUATIA CONSOLIDATA SI INDIVIDUALA INTERIMARA SUMARIZATA A**  
**FLUXURILOR DE TREZORERIE**  
**pentru perioada incheiata la 30 iunie 2024**  
*(Sume in mii lei)*

Note	Grup Neauditat (*)		Banca	
	Retratat		Retratat	
	6 luni incheiate la 30 iunie 2024	6 luni incheiate la 30 iunie 2023	6 luni incheiate la 30 iunie 2024	6 luni incheiate la 30 iunie 2023
<b>Fluxurile de trezorerie ale activitatii operationale</b>				
Profit inainte de impozit	849,298	923,114	824,400	897,820
<i>Ajustari pentru:</i>				
Cheltuieli cu deprecierea si amortizarea	31	139,889	121,564	137,466
(Castig) / Pierdere din impactul metodei punerii in echivalenta pentru investitiile in asociati si asocieri in participatie		(5,707)	15,200	-
(Castig) din reevaluarea activelor financiare la valoare justa prin contul de profit si pierdere	7	(1,071)	(2,521)	(1,071)
Depreciere active si provizioane		133,163	91,122	110,466
<b>Profit ajustat</b>	<b>1,115,572</b>	<b>1,148,479</b>	<b>1,071,261</b>	<b>1,099,722</b>
<b>Modificari ale activelor si pasivelor din activitatea operationala</b>				
Creante asupra institutiilor de credit		572,656	2,841,689	557,291
Titluri de stat la cost amortizat		(1,228,814)	(1,381,815)	(1,228,814)
Vanzari de active financiare la valoare justa prin contul de profit si pierdere	7	286	4,127	286
Achizitii de active financiare la valoare justa prin contul de profit si pierdere	7	(347)	-	(347)
Credite si avansuri acordate clientelei		(2,637,854)	(1,770,626)	(2,618,840)
Creante din leasing		(197,787)	(160,109)	-
Alte active inclusiv instrumente de tranzactionare		(219,925)	819,801	(183,789)
Active detinute in vederea vanzarii		81,472	(11,593)	3,257
Depozite interbancare		144,075	506,967	144,075
Depozitele clientelei		3,054,989	1,779,840	3,011,257
Alte datorii		(769,763)	(590,158)	(774,161)
<b>Total modificari ale activelor si pasivelor operationale</b>	<b>(1,201,012)</b>	<b>2,038,123</b>	<b>(1,089,785)</b>	<b>2,109,439</b>
Plati privind impozitul pe profit		(121,207)	(46,948)	(118,959)
<b>Disponibilitati din activitati operationale</b>	<b>(206,647)</b>	<b>3,139,654</b>	<b>(137,483)</b>	<b>3,162,356</b>
<b>Activitati de investitii</b>				
Achizitii de active corporale si necorporale	11, 13	(136,255)	(113,364)	(135,563)
Incasari din vanzarea de active corporale si necorporale		10,568	7,461	10,568
Vanzari de active financiare evaluate FVOCI		1,025,737	2,273,204	1,025,737
Achizitii de active financiare evaluate FVOCI		(582,091)	(1,490,872)	(582,091)
<b>Disponibilitati din activitati de investitii</b>	<b>317,959</b>	<b>676,429</b>	<b>318,651</b>	<b>676,407</b>
<b>Activitati de finantare</b>				
Incasarea imprumuturilor		1,452,339	619,049	909,349
Rambursarea imprumuturilor		(1,348,926)	(571,781)	(877,051)
Rambursari de principal datorii leasing	10	(39,847)	(40,301)	(38,622)
Plati de dividende		(817,117)	(7,391)	(817,117)
<b>Disponibilitati nete din activitati de finantare</b>	<b>(753,551)</b>	<b>(424)</b>	<b>(823,441)</b>	<b>(23,037)</b>
<b>Modificari nete in disponibilitati si asimilate</b>	<b>(642,239)</b>	<b>3,815,659</b>	<b>(642,273)</b>	<b>3,815,726</b>
<b>Disponibilitati si asimilate la inceputul perioadei</b>	<b>4</b>	<b>12,461,891</b>	<b>9,160,986</b>	<b>12,461,819</b>
<b>Disponibilitati si asimilate la sfarsitul perioadei</b>	<b>4</b>	<b>11,819,652</b>	<b>12,976,646</b>	<b>11,819,546</b>

Informatii suplimentare despre fluxurile de numerar operationale din dobanzi si dividende:

	Grup Neauditat (*)		Banca	
	Retratat		Retratat	
	6 luni incheiate la 30 iunie 2024	6 luni incheiate la 30 iunie 2023	6 luni incheiate la 30 iunie 2024	6 luni incheiate la 30 iunie 2023
Dobanzi platite	857,324	659,982	817,980	545,340
Dobanzi incasate	2,333,903	1,986,754	2,230,274	1,854,383
Dividende primite	1,678	17,039	3,098	27,598

Banca a efectuat reclasificari pentru imbunatatirea prezentarii, iar comparativele corespunzatoare au fost reclasificate in consecinta. Prezentarea pentru « Disponibilitati si asimilate » a fost aliniata cu cea din Situatia pozitiei financiare. Pentru mai multe detalii a se vedea nota 2a).



**BRD – Groupe Société Générale S.A.**  
**NOTE LA SITUATIILE FINANCIARE CONSOLIDATE SI INDIVIDUALE INTERIMARE**  
**SUMARIZATE**  
**pentru perioada incheiata la 30 iunie 2024**  
*(Sume in mii lei)*

---

**1. Informatii generale**

BRD-Groupe Société Générale (“Banca” sau “BRD”) este o societate pe actiuni inregistrata in Romania. Banca si-a inceput activitatea ca societate bancara cu capital de stat la sfarsitul anului 1990, prin preluarea patrimoniului fostei Banci de Investitii. Banca are sediul central si sediul social in Bucuresti, Blvd Ion Mihalache nr. 1-7.

BRD impreuna cu subsidiarele sale (“Grupul”) ofera o gama larga de servicii bancare si financiare destinate persoanelor fizice si juridice, conform legislatiei in vigoare. Banca accepta depozite si acorda credite si leasing, efectueaza plati prin transfer in Romania si strainatate, presteaza servicii de schimb valutar si alte servicii financiare pentru clienti persoane fizice si juridice.

Societatea mama este Société Générale S.A. la 30 iunie 2024 (“Societatea mama” sau “SG”).

Banca are la 30 iunie 2024 389 unitati in tara (423 la 31 Decembrie 2023).

Numarul mediu de angajati activi ai Grupului in primul semestru al anului 2024 a fost de 5,957 (6,066 la 2023), iar numarul total de angajati activi ai Grupului la sfarsitul perioadei a fost de 5,891 (6,070 la 31 decembrie 2023).

Numarul mediu de angajati activi ai Bancii in primul semestru al anului 2024 a fost de 5,749 (5,817 la 2023), iar numarul total de angajati activi ai Bancii la sfarsitul perioadei a fost de 5,692 (5,854 la 31 decembrie 2023).

Angajatii activi sunt angajatii cu norma intreaga (excluzandu-i pe cei in concediu de maternitate si cei in concediu medical de lunga durata).

BRD-Groupe Société Générale este cotata la Bursa de Valori Bucuresti („BVB”) incepand cu 15 ianuarie 2001.

Structura actionariatului se prezinta astfel:

	<b>30 iunie 2024</b>	<b>31 decembrie 2023</b>
Societe Generale	60.17%	60.17%
Fondul de pensii administrat privat NN	5.56%	5.56%
Fondul de pensii administrat privat AZT Viitorul Tau	4.27%	4.15%
Fondul de pensii administrat privat Metropolitan Life	3.97%	3.56%
Infinity Capital Investments SA	3.95%	3.95%
LION Capital SA	1.95%	1.95%
Persoane juridice	15.01%	14.80%
Persoane fizice	5.11%	5.85%
<b>Total</b>	<b>100.00%</b>	<b>100.00%</b>

**BRD – Groupe Société Générale S.A.**  
**NOTE LA SITUATIILE FINANCIARE CONSOLIDATE SI INDIVIDUALE INTERIMARE**  
**SUMARIZATE**  
**pentru perioada incheiata la 30 iunie 2024**  
*(Sume in mii lei)*

---

**2. Bazele pregatirii**

**a) Bazele pregatirii**

Situatiile financiare individuale interimare pentru perioada incheiata la 30 iunie 2024 sunt ale Bancii BRD-Groupe Société Générale. Situatiile financiare interimare la nivel consolidat la 30 iunie 2024 si 30 iunie 2023 nu sunt auditate sau revizuite (referinte au fost incluse in situatiile financiare si in notele explicative).

Situatiile financiare interimare pentru perioada de sase luni incheiata la 30 iunie 2024 au fost pregatite in conformitate cu *IAS 34 Raportare financiara interimara*, adoptat de Uniunea Europeana.

Situatiile financiare interimare includ atat situatiile financiare individuale, cat si situatiile financiare consolidate si nu includ toate informatiile si prezentarile cerute in situatiile financiare anuale si ar trebui citite impreuna cu situatiile financiare anuale ale Grupului aferente anului 2023. In conformitate cu Regulamentele Europene 1606/2002 din 19 iulie 2002 privind aplicarea Standardelor Internationale de Contabilitate si Ordinul 27/2010 al Bancii Nationale a Romaniei cu modificarile ulterioare, BRD a intocmit situatiile financiare consolidate si individuale ale Bancii si filialelor sale pentru anul incheiat la 31 decembrie 2023 conform cu Standardele Internationale de Raportare Financiara (“IFRS”), adoptate de Uniunea Europeana („UE”).

Situatiile financiare consolidate contin situatia consolidata a pozitiei financiare, situatia consolidata a profitului sau pierderii, situatia consolidata a rezultatului global, situatia consolidata a modificarilor capitalurilor proprii, situatia consolidata a fluxurilor de trezorerie si note la nivel consolidat.

Situatiile financiare individuale contin situatia individuala a pozitiei financiare, situatia individuala a profitului sau pierderii, situatia individuala a rezultatului global, situatia individuala a modificarilor capitalurilor proprii, situatia individuala a fluxurilor de trezorerie si note la nivel individual.

Cifrele din situatiile financiare interimare individuale si consolidate sunt prezentate in lei romanesti (“RON”), care reprezinta pentru societatea-mama si filialele sale moneda functionala si de prezentare, rotunjite la 1.000 unitati, cu exceptia situatiilor in care este indicat in mod specific altfel. Situatiile financiare interimare consolidate si individuale au fost intocmite in baza costului istoric, cu exceptia activelor financiare la valoare justa prin alte elemente ale rezultatului global, instrumentelor financiare derivate, alte active sau datorii financiare detinute pentru tranzactionare sau a activelor si datoriilor financiare la valoarea justa prin contul de profit si pierdere, care sunt toate evaluate la valoare justa.

Conducerea Grupului si a Bancii a facut o evaluare a capacitatii Grupului si a Bancii in ceea ce priveste principiul continuitatii activitatii si este convinsa ca banca are resurse pentru a-si continua activitatea in viitorul previzibil. In plus, managementul nu are cunostinta de incertitudini semnificative care pot cauza indoieli semnificative asupra capacitatii Grupului si a Bancii de a-si continua activitatea. De aceea, situatiile financiare la nivel consolidat si individual continua sa fie elaborate pe baza principiului continuitatii activitatii.

**BRD – Groupe Société Générale S.A.**  
**NOTE LA SITUATIILE FINANCIARE CONSOLIDATE SI INDIVIDUALE INTERIMARE**  
**SUMARIZATE**  
**pentru perioada incheiata la 30 iunie 2024**  
*(Sume in mii lei)*

**2. Bazele pregatirii (continuare)**

**a) Bazele pregatirii (continuare)**

Banca a revizuit categoriile de instrumente financiare care au fost incluse in Situatiia pozitiei financiare pe linia « Creante asupra Bancii Centrale » si a decis sa o redenumiasca in « Disponibilitati si asimilate » si sa includa in aceasta linie si obligatiunile si depozitele cu o scadenta mai mica de 90 de zile de la data achizitiei prezentate anterior in « Creante asupra institutiilor de credit » si numerarul in tranzit inregistrat anterior in « Alte active », respectand definitia de echivalente de numerar.

In consecinta, Banca a modificat valorile perioadei comparative (31 decembrie 2023) din Situatiia pozitiei financiare luand in considerare impactul de mai jos:

<i>Banca</i>	31 decembrie 2023 raportat anterior	efectul retrarii	31 decembrie 2023 revizuit
<i>liniile impactate din Situatiia pozitiei financiare</i>			
Disponibilitati si asimilate	11,778,143	683,676	12,461,819
Creante asupra institutiilor de credit	6,113,975	(512,372)	5,601,603
Alte active	519,151	(171,304)	347,847
<i>Grup</i>	31 decembrie 2023 raportat anterior	efectul retrarii	31 decembrie 2023 revizuit
<i>liniile impactate din Situatiia pozitiei financiare</i>			
Disponibilitati si asimilate	11,778,215	683,676	12,461,891
Creante asupra institutiilor de credit	6,129,340	(512,372)	5,616,968
Alte active	641,612	(171,304)	470,308

Banca a corectat de asemenea prezentarea « Disponibilitati si asimilate » in Situatiia fluxurilor de trezorerie si a inclus in pozitia « Disponibilitati si asimilate » sumele reprezentand rezerva minima obligatorie detinuta la Banca Nationala a Romaniei. Rezerva minima obligatorie poate fi utilizata de catre Banca pentru activitatile sale zilnice atata timp cat soldul mediu lunar este mentinut in limitele cerute, prin urmare indeplineste definitia pentru « Disponibilitati si asimilate ».

Mai mult, Banca, a decis de asemenea sa modifice prezentarea in Situatiia fluxurilor de trezorerie a activelor financiare la valoare justa prin alte elemente ale rezultatului global si in loc sa le prezinte in fluxurile de trezorerie operationale a decis sa prezinte achizitiile si vanzarile acestor active in fluxurile de trezorerie de investitii. Banca considera ca aceasta prezentare ofera informatii fiabile si mai relevante despre fluxurile de trezorerie.

**BRD – Groupe Société Générale S.A.**  
**NOTE LA SITUATIILE FINANCIARE CONSOLIDATE SI INDIVIDUALE INTERIMARE**  
**SUMARIZATE**  
**pentru perioada incheiata la 30 iunie 2024**  
*(Sume in mii lei)*

**2. Bazele pregatirii (continuare)**

**a) Bazele pregatirii (continuare)**

Prezentarea liniilor « Disponibilitati si asimilate » in Situatiia fluxurilor de trezorerie pentru perioada comparativa (30 iunie 2023) a fost aliniata cu cea din Situatiia pozitiei financiare:

<i>Banca</i>	30 iunie 2023 raportat anterior	efectul retrarii	30 iunie 2023 revizuit
<i>liniile impactate din Situatiia fluxurilor de trezorerie</i>			
Creante asupra Bancii Centrale	756,145	(756,145)	-
Creante asupra institutiilor de credit	50,232	2,790,534	2,840,766
Active financiare la valoare justa prin alte elemente ale rezultatului global	782,332	(782,332)	-
Alte active inclusiv instrumente de tranzactionare	777,678	50,551	828,229
Active detinute in vederea vanzarii	-	(12,031)	(12,031)
Total modificari ale activelor si pasivelor operationale	818,862	1,290,577	2,109,439
Vanzari de active financiare evaluate FVOCI	-	2,273,204	2,273,204
Achizitii de active financiare evaluate FVOCI	-	(1,490,872)	(1,490,872)
Disponibilitati din activitati de investitii	(105,925)	782,332	676,407
<b>Modificari nete in disponibilitati si asimilate</b>	<b>1,742,817</b>	<b>2,072,909</b>	<b>3,815,726</b>
<b>Disponibilitati si asimilate la inceputul perioadei</b>	<b>8,999,611</b>	<b>161,306</b>	<b>9,160,917</b>
<b>Disponibilitati si asimilate la sfarsitul perioadei</b>	<b>10,742,429</b>	<b>2,234,215</b>	<b>12,976,644</b>

<i>Grup</i>	30 iunie 2023 raportat anterior	efectul retrarii	30 iunie 2023 revizuit
<i>liniile impactate din Situatiia fluxurilor de trezorerie</i>			
Creante asupra Bancii Centrale	756,212	(756,212)	-
Creante asupra institutiilor de credit	51,086	2,790,603	2,841,689
Active financiare la valoare justa prin alte elemente ale rezultatului global	782,332	(782,332)	-
Alte active inclusiv instrumente de tranzactionare	769,689	50,112	819,801
Active detinute in vederea vanzarii	-	(11,593)	(11,593)
Total modificari ale activelor si pasivelor operationale	747,545	1,290,578	2,038,123
Vanzari de active financiare evaluate FVOCI	-	2,273,204	2,273,204
Achizitii de active financiare evaluate FVOCI	-	(1,490,872)	(1,490,872)
Disponibilitati din activitati de investitii	(105,903)	782,332	676,429
<b>Modificari nete in disponibilitati si asimilate</b>	<b>1,742,749</b>	<b>2,072,910</b>	<b>3,815,659</b>
<b>Disponibilitati si asimilate la inceputul perioadei</b>	<b>8,999,681</b>	<b>161,305</b>	<b>9,160,986</b>
<b>Disponibilitati si asimilate la sfarsitul perioadei</b>	<b>10,742,431</b>	<b>2,234,215</b>	<b>12,976,646</b>

**b) Bazele consolidarii**

Situatiile financiare consolidate cuprind situatiile financiare ale BRD-Groupe Société Générale si ale filialelor sale la 30 iunie 2024. Situatiile financiare ale filialelor sunt intocmite pentru aceeași perioada de raportare ca a societatii-mama, folosindu-se politici contabile consecvente.

O filiala este o intreprindere asupra careia Banca exercita controlul. Un investitor controleaza atunci cand este expus, sau are drepturi la castiguri variabile din implicarea sa si are capacitatea de a afecta aceste castiguri prin puterea sa asupra entitatii in care a investit. Situatiile financiare consolidate includ situatiile financiare ale BRD-Groupe Société Générale si ale urmatoarelor filiale: BRD Sogelease IFN S.A. (detinere de 99.98%, 2023: 99.98%), BRD Finance IFN S.A. (detinere de 49%, 2023: 49%), BRD Asset Management SAI S.A. (detinere 99.98%, 2023: 99.98%).

Conform definitiei IFRS 12 9(b), Grupul detine controlul BRD Finance IFN S.A. chiar daca detine mai putin de jumatate din drepturile de vot, prin autoritatea de a conduce politicile financiare si operationale ale entitatii prin contract sau statut.

<b>Grup</b>	<b>Domeniu de activitate</b>	<b>Adresa</b>	<b>%</b>
<b>Asociati</b>			
BRD Asigurari de Viata SA	Asigurari	Str. Gheorghe Polizu nr. 58 – 60, clădirea Bucharest Corporate Center, et. 8 (zona 3) și et. 9, sector 1, Bucuresti	49.00%
Biroul de Credit S.A.	Institutie financiara	Strada Sfanta Vineri nr. 29, etaj 4, sector 3, Bucuresti	16.38%
BRD Sogelease Asset Rental SRL	Leasing operational	Ion Mihalache, nr 1-7, sector 1, Bucuresti	20.00%
<b>Asocieri in participatie</b>			
CIT One SA	Protectie si paza	Splaiul Independenței nr. 319L, Clădirea Paris, Corp A1, etaj 1, sector 6, Bucuresti	33.33%

**BRD – Groupe Société Générale S.A.**  
**NOTE LA SITUATIILE FINANCIARE CONSOLIDATE SI INDIVIDUALE INTERIMARE**  
**SUMARIZATE**  
**pentru perioada incheiata la 30 iunie 2024**  
*(Sume in mii lei)*

**2. Bazele pregatirii (continuare)**

**b) Bazele consolidarii (continuare)**

<u>Banca</u>	<u>Domeniu de activitate</u>		<u>Adresa</u>	<u>%</u>
<b>Asociati</b>				
BRD Asigurari de Viata SA	Asigurari	Str. Gheorghe Polizu nr. 58 – 60, clădirea Bucharest Corporate Center, et. 8 (zona 3) și et. 9, sector 1, Bucuresti		49.00%
Biroul de Credit S.A.	Institutie financiara	Strada Sfanta Vineri nr. 29, etaj 4, sector 3, Bucuresti		16.38%
<b>Asocieri in participatie</b>				
CIT One SA	Protectie si paza	Splaiul Independenței nr. 319L, Clădirea Paris, Corp A1, etaj 1, sector 6, București		33.33%
<b>Filiale</b>				
BRD Sogelease IFN SA	Leasing financiar	Ion Mihalache, nr 1-7, etaj 12, sector 1, Bucuresti		99.98%
BRD Finance IFN SA	Institutie financiara	Ion Mihalache, nr 1-7, etaj 15, sector 1, Bucuresti		49.00%
BRD Asset Management SAI SA	Administrarea fondurilor	Doctor Staicovici nr. 2, etaj 5, sector 5, Bucuresti		99.98%

La 30 iunie 2024 si la 31 decembrie 2023 BRD Finance IFN SA se afla in proces de vanzare a intregului sau portofoliu de credite. Conducerea intentioneaza sa inceteze activitatea si din aceasta perspectiva a apreciat ca principiul continuitatii activitatii pentru intocmirea situatiilor sale financiare nu este adecvat. Prin urmare, la 30 iunie 2024 si la 31 decembrie 2023 situatiile financiare ale BRD Finance IFN SA au fost intocmite in conformitate cu IFRS, dar nu mai sunt pe baza principiului continuitatii activitatii. Pe aceasta baza a fost inclusa entitatea in situatiile financiare consolidate ale Grupului.

In mai 2024 a fost semnat Acordul de transfer de activitate catre o terta parte pentru vanzarea investitiei in asociatul BRD Societate de Administrare a Fondurilor de Pensii Private SA pentru intregul perimetru al Pilonului 2 si 3. In urma acestui acord, BRD-Groupe Société Générale a decis sa reclasifice investitia din Investitii in asociati in Active detinute in vederea vanzarii.

**BRD – Groupe Société Générale S.A.**  
**NOTE LA SITUATIILE FINANCIARE CONSOLIDATE SI INDIVIDUALE INTERIMARE**  
**SUMARIZATE**  
**pentru perioada incheiata la 30 iunie 2024**  
*(Sume in mii lei)*

---

**2. Bazele pregatirii (continuare)**

**c) Modificari ale politicilor contabile si adoptarea unor IFRS revizuite/modificate**

Politicile contabile adoptate sunt consecvente cu cele din exercitiul financiar anterior, cu exceptia urmatoarelor IFRS-uri modificate, care au fost adoptate de Grup/Banca la 1 ianuarie 2024. Impactul aplicarii acestor standarde IFRS noi si revizuite a fost reflectat in situatiile financiare si a fost estimat ca fiind nesemnificativ, cu exceptia detaliilor prezentate in note.

- **IFRS 16 Contracte de leasing: Datoria din leasing intr-un contract de tip vanzare si preluare inapoi in leasing (amendamente)**
- **IAS 1 Prezentarea situatiilor financiare: Clasificarea datoriilor in datorii curente sau datorii pe termen lung (amendamente)**
- **IAS 7 Situatiia fluxurilor de trezorerie si IFRS 7 Prezentarea instrumentelor financiare - Acorduri de finantare a furnizorilor (amendamente)**

**d) Standarde si interpretari emise dar care nu au intrat inca in vigoare**

**Standarde si interpretari in vigoare de la 1 ianuarie 2025 sau ulterior:**

- **Amendamente la IAS 21: Efectele modificarilor ratelor de schimb valutar: lipsa interschimbabilitatii (amendamente)**
- **Amendamente la IFRS 9 si IFRS 7: Amendamente la clasificarea si evaluarea instrumentelor financiare**
- **IFRS 18 Prezentarea si detalierea in situatiile financiare**
- **IFRS 19 Filiale fara raspundere publica**

**Amendamente publicate, dar respinse sau amanate de UE:**

- **IFRS 14 Conturi reglementare de amanare**
- **Vanzarea sau aportul de active intre un investitor si asociatul sau asocierea sa in participatie - Amendamente la IFRS 10 si IAS 28**

Conducerea a evaluat ca modificarile nu vor avea un impact semnificativ.

**e) Rationamente profesionale si estimari**

In procesul de aplicare a politicilor contabile ale Grupului si Bancii, managementul utilizeaza rationamentul profesional si face estimari pentru determinarea sumelor recunoscute in Situatiile financiare consolidate si individuale. Cele mai importante rationamente si estimari sunt urmatoarele:

*Valoarea justa a instrumentelor financiare*

In cazul in care valorile juste ale activelor financiare si pasivelor financiare inregistrate in pozitia financiara nu pot fi obtinute de pe pietele active, acestea sunt determinate folosind o varietate de tehnici de evaluare care includ utilizarea de modele matematice. Datele de intrare folosite in aceste modele sunt derivate din date observabile de pe piete in cazul in care acestea sunt disponibile. Daca aceste date nu sunt disponibile

**BRD – Groupe Société Générale S.A.**  
**NOTE LA SITUATIILE FINANCIARE CONSOLIDATE SI INDIVIDUALE INTERIMARE**  
**SUMARIZATE**  
**pentru perioada incheiata la 30 iunie 2024**  
*(Sume in mii lei)*

---

**2. Bazele pregatirii (continuare)**

**e) Rationamente profesionale si estimari (continuare)**

sunt necesare estimari proprii pentru a stabili valorile juste. Estimările realizate trebuie să ia în considerare lichiditatea și alte date de intrare folosite în modele, cum ar fi volatilitatea pentru produse derivate cu termen lung, ratele de actualizare, ratele de rambursare anticipată și ipotezele privind riscul de neindeplinire a obligațiilor pentru titluri garantate cu active. Evaluarea instrumentelor financiare este descrisă în detaliu în Nota 39.

*Pierderi din credit așteptate ale activelor financiare la cost amortizat și ale celor măsurate prin alte elemente ale rezultatului global (FVOCI)*

Măsurarea ECL este o estimare semnificativă care implică determinarea metodologiei, modelelor și intrărilor de date în concordanță cu cele de la 31 decembrie 2023. Următoarele componente au un impact major asupra provizioanelor: definiția de default, SICR, probabilitatea de default (« PD »), expunerea default (« EAD »), și pierderea în condiții de default (« LGD ») precum și modele de scenarii macroeconomice.

Principalele elemente luate în considerare la evaluarea deprecierei creditelor includ existența unor întârzieri mai mari de 90 de zile la plata principalului sau a dobânzii, deteriorarea severă a situației financiare a contrapartidei care antrenează o probabilitate ridicată de a fi în imposibilitatea de a-și onora în totalitate obligațiile din credit, restructurarea creditelor în condițiile unor dificultăți financiare semnificative întâmpinate de debitor, inițierea procedurilor legale sau transferarea debitorului în gestiunea structurilor de recuperare specializate (indiferent de numărul zilelor de întârziere).

Mai multe detalii se regăsesc în Notele 8 și 9.

Modelul ECL al Bancii are la bază o serie de ipoteze în ceea ce privește alegerea variabilelor și interdependențele acestora, care impactează nivelul provizioanelor:

- Modelul intern de notare a contrapartidelor, fiecare rating având asociată o probabilitate de default (PD)
- Criteriile (atât relative cât și absolute) definite în scopul evaluării creșterii semnificative a riscului de credit față de momentul recunoașterii inițiale, care determină calcularea ajustării pentru pierdere pe baza pierderilor din credit așteptate pe durata de viață aferentă activului financiar
- Gruparea activelor financiare, atunci când pierderea din credit așteptată este măsurată pe baza analizei colective
- Dezvoltarea modelului ECL, incluzând diferitele formule și alegerea variabilelor de intrare
- Scenariile macroeconomice și probabilitățile de apariție asociate acestora, care stau la baza determinării ECL
- Elementele de intrare și modelele utilizate pentru calculul ECL nu reușesc întotdeauna să reflecte toate caracteristicile pieței la data situațiilor financiare. În acest sens, Banca analizează necesitatea/oportunitatea constituirii de provizioane adiționale sub forma de „overlays” pentru a aborda:
  - Sectorul de activitate cu un anumit risc (ajustarea ECL pe sectoare care au un comportament diferit față de întregul segment de calibrare).
  - Un risc macroeconomic, vizibil, imposibil de acoperit de modele (de obicei, atunci când stresul previzibil nu a avut loc în trecutul observat pentru a servi drept bază pentru modele).
- Pentru creditele și avansurile semnificative la nivel individual, Grupul și Banca identifică și cuantifică fluxurile de numerar viitoare estimate a fi utilizate pentru o rambursare totală sau parțială a obligațiilor, pe baza capacității clientului / afacerii de a genera venituri, venituri rezultate din vânzarea de garanții și alte surse de rambursare. Pragul de evaluare la nivel individual este definit în intervalul 500 mii EUR – 1.500 mii EUR, fiind stabilit în funcție de tipul de client și departamentul care îl gestionează.

**BRD – Groupe Société Générale S.A.**  
**NOTE LA SITUATIILE FINANCIARE CONSOLIDATE SI INDIVIDUALE INTERIMARE**  
**SUMARIZATE**  
**pentru perioada incheiata la 30 iunie 2024**  
*(Sume in mii lei)*

---

**2. Bazele pregatirii (continuare)**

**e) Rationamente profesionale si estimari (continuare)**

*Provizioane pentru alte riscuri si cheltuieli*

Banca isi desfasoara activitatea intr-un mediu reglementat si juridic care, prin natura sa, reprezinta un risc inerent pentru litigii care decurg din operatiunile sale si, ca urmare, este implicata in diverse litigii sau este supusa unor diverse obligatii ce decurg din legislatia in vigoare.

In cazul in care Banca poate evalua in mod credibil fluxul de iesiri de resurse legat de un caz specific si considera acest flux ca fiind probabil, Banca inregistreaza un provizion, dupa cum se mentioneaza in aceasta nota. In cazul in care probabilitatea fluxului este considerata a fi izolata, sau probabila, dar o estimare fiabila nu poate fi facuta, este prezentat un pasiv contingent.

In general, primul pas este de a stabili existenta obligatiei curente, urmata de estimarea sumei necesare pentru solutionarea acestei obligatii, luand in considerare o serie de factori, inclusiv consultanta juridica, stadiul problemei si dovezile istorice de incidente similare. Este necesara judecata profesionala pentru a concluziona asupra acestor estimari.

In cazul unor litigii:

i. Pentru un singur litigiu individual Banca evalueaza daca e mai probabil sa aiba o hotarare judecatoreasca defavorabila luand in considerare factorii mentionati mai sus; apoi estimeaza valoarea la risc; in cazul in care exista mai multe scenarii posibile cu rezultate diferite, valoarea la risc este media ponderata a sumelor expuse la risc pentru fiecare scenariu folosind distributia de probabilitate pentru toate scenariile (100% este alocat pentru scenarii posibile) si provizioneaza 100% din valoarea estimata;

ii. Pentru mai multe litigii, evaluarea "mai probabil decat" ar putea fi justificata pentru intregul portofoliu folosind statistici si calculul de provizioane la nivel colectiv.

In cazul obligatiilor care decurg din diverse reglementari, Banca evalueaza in primul rand daca nu exista nici o alternativa realista de stingere a acestei obligatii, si in acest caz, estimeaza suma necesara pentru a onora aceasta obligatie (folosind o abordare similara cu cea de mai sus) si inregistreaza provizioane reprezentand 100% din suma estimata.

Mai multe detalii cu privire la provizioanele pentru litigii se regasesc in Nota 20 si in Nota 38.

*Impactul riscului climatic*

Banca ia in considerare aspectele legate de clima in estimarile si ipotezele sale. In cadrul evaluarilor riscurilor ESG ("Environmental, Social and Governance"), se ia in considerare riscul climatic, care include riscurile fizice si de tranzitie. In conformitate cu TCFD ("Task Force on Climate-related Financial Disclosures"), riscul fizic se refera la riscurile acute (cauzate de evenimente punctuale) sau cronice (schimbari pe termen lung) legate de temperatura, vant, apa sau deseuri solide. In acelasi mod, riscul de tranzitie se refera la riscurile financiare care ar putea rezulta din procesul de migrare catre o economie cu emisii reduse de dioxid de carbon. Modificarile in materie de politici, tehnologie si riscuri fizice ar putea duce la o reevaluare a valorii unei game largi de active, pe masura ce costurile si oportunitatile devin evidente. Luam in considerare, de asemenea, riscul de raspundere, care inseamna impactul care ar putea aparea daca partile care au suferit pierderi sau daune din cauza efectelor schimbarilor climatice cer despagubiri de la cei pe care ii considera responsabili. In conformitate cu politica Grupului Societe Generale, BRD a introdus in 2020 calcularea unui indice de vulnerabilitate climatica (CVI) care reflecta riscul de tranzitie asociat unui client sau unui grup de clienti, perimetru care a fost extins in continuare in 2022 (reducand pragul aplicabil). CVI este reprezentat pe o scala de impact in 7 trepte (pozitiv ridicat, pozitiv moderat, pozitiv scazut, fara impact, negativ scazut, negativ moderat si negativ ridicat),



**BRD – Groupe Société Générale S.A.**  
**NOTE LA SITUATIILE FINANCIARE CONSOLIDATE SI INDIVIDUALE INTERIMARE**  
**SUMARIZATE**  
**pentru perioada incheiata la 30 iunie 2024**  
*(Sume in mii lei)*

---

**2. Bazele pregatirii (continuare)**

**e) Rationamente profesionale si estimari (continuare)**

pentru anumite portofolii: petrol si gaze, productia de energie electrica, metale si minerit, automobile, transport maritim, aeronave. Astfel, daca si cand este cazul, Banca se afla in dialog cu clientii sai, in special cu cei clasificati moderat si puternic negativ, cu privire la vulnerabilitatea lor climatica, pentru a dezvolta o strategie de atenuare a riscului de tranzitie. In 2023, metodologia acestui indicator a fost modificata, sub rezerva extinderii perimetrului (la toate sectoarele), a domeniului de aplicare (clienti) si a instrumentului care urmeaza sa fie utilizat pentru aplicarea sa. Procesul de extindere a domeniului de aplicare (riscuri fizice, riscuri legate de biodiversitate, tranzactii, active etc.) va evolua in 2024.

In 2020, BRD a implementat un proces de evaluare a riscurilor sociale si de mediu pentru anumite categorii de clienti si tranzactii, proces aprobat de comitetul de conducere al bancii si care a fost imbunatatit anual. Procesul se bazeaza pe principiul celor 3 linii de aparare. BRD ia in considerare, la primirea clientilor sai si in deciziile sale de creditare legate de clientii corporativi, riscurile de mediu, sociale si de guvernanta, aplicand in acest sens standardele Grupului Societe Generale si alte standarde internationale la care acesta din urma a aderat. Evaluarea riscurilor ESG asociate clientilor corporativi se realizeaza pentru anumite categorii de clienti, in timp ce aplicarea criteriilor de excludere (dictate de activitati specifice), si se refera la toti clientii de acest tip.

Elementele si considerentele care sunt cel mai direct afectate de chestiunile legate de clima sunt:

- Pierderi de credit asteptate (ECL): Clientii si portofoliile cu expunere la riscul climatic pot avea ca rezultat o deteriorare a bonitatii creditului si un impact in consecinta asupra ECL. De exemplu, masurarea ECL poate fi afectata de riscuri fizice legate de clima, cum ar fi inundatiile sau izbucnirile de incendiu, care pot afecta negativ capacitatea debitorului de a rambursa imprumutul sau pot duce la o deteriorare a valorii garantiilor. Riscurile de tranzitie pot rezulta din schimbarile politicii guvernamentale sau institutionale, cu o deteriorare consecventa a calitatii creditului in sectoarele sau tarile afectate.
- Evaluarea valorii juste: Banca a presupus ca orice variabile ale schimbarilor climatice incorporate in masurarea valorii juste sunt acelea pe care participantii de pe piata le-ar lua in considerare atunci cand stabilesc pretul activului sau datoriei, in conformitate cu IFRS 13 „Evaluarea valorii juste”. In consecinta, Banca a concluzionat ca riscul climatic a fost reflectat in mod adecvat in valoarea justa a activelor si pasivelor sale. Acolo unde preturile sunt observabile, se presupune ca valoarea justa incorporeaza deja viziunea participantilor la piata asupra variabilelor de risc climatic.

**f) Raportarea pe segmente**

Un segment este o componenta a Grupului si a Bancii:

- Care se angajeaza in activitatea de afaceri de la care poate castiga venituri si realiza cheltuieli (inclusiv venituri si cheltuieli legate de tranzactiile cu alte componente ale aceleiasi entitati);
- Ale carui rezultate de exploatare sunt revizuite periodic de catre principalul factor decizional operational pentru a lua decizii cu privire la resursele care vor fi alocate segmentului si a evalua performantele sale;
- Pentru care sunt disponibile informatii financiare distincte.

Raportarea Grupului si a Bancii pe segmente se bazeaza pe urmatoarele segmente operationale: *Retail* incluzand persoane fizice si Companii Mici, *Non-Retail* incluzand Intreprinderi Mici si Mijlocii si Companii Mari si categoria *Gestiune proprie* care include: activitati de trezorerie, ALM si alte elemente nealocate pe liniile de afaceri mentionate mai sus (mijloace fixe, taxe, participatii, etc)

**BRD – Groupe Société Générale S.A.**  
**NOTE LA SITUATIILE FINANCIARE CONSOLIDATE SI INDIVIDUALE INTERIMARE**  
**SUMARIZATE**  
**pentru perioada incheiata la 30 iunie 2024**  
*(Sume in mii lei)*

---

### **3. Raportarea pe segmente**

Segmentele utilizate in scopuri de management sunt bazate pe tipul de client si dimensiunea acestuia, produsele si serviciile oferite dupa cum urmeaza:

In categoria Retail (Persoane fizice si Companii mici) sunt identificate urmatoarele segmente de clienti:

- Persoane fizice – Banca pune la dispozitia clientilor o gama de produse bancare cum ar fi: produse de economisire si depozitare, credite de consum si ipotecare, descoperiri de cont, carduri de credit, transfer de fonduri si facilitati de plata, etc.
- Companii Mici – companii cu cifra de afaceri anuala mai mica de 1 milion de EUR si cu o expunere agregata la nivel de grup mai mica de 0.3 milioane EUR. O gama de produse standardizata este oferita intreprinderilor mici si persoanelor fizice autorizate: produse de economisire si depozitare, credite si alte facilitati de creditare, etc.

*Categoria clientilor Retail* include clienti cu caracteristici similare in ceea ce priveste nevoile financiare, complexitatea activitatii efectuate si marimea afacerii pentru care este furnizata o gama de produse si servicii bancare cu complexitate medie-reduca

In categoria Non-Retail sunt identificate urmatoarele segmente de clienti:

- Intreprinderi Mici si Mijlocii (companii cu cifra de afaceri anuala intre 1 milion si 50 Milioane de EURO si expunerea agregata la nivel de grup mai mare de 0.3 milioane EUR).
- Companii Mari (companii cu cifra de afaceri mai mare de 50 milioane EUR, municipalitati, companii din sectorul public si alte institutii financiare).

Banca pune la dispozitia acestor clienti o gama larga de produse si servicii bancare, incluzand: produse de economisire si depozitare, credite si alte facilitati de creditare, servicii de transfer si plati, gestionarea de numerar, consultanta de investitii, titluri de valoare, proiecte si tranzactii de finantare structurala, credite sindicalizate, si tranzactii garantate cu active.

*Categoria Gestiune proprie* include: activitati de trezorerie, ALM si alte categorii care nu au fost alocate pe liniile de afaceri Retail si Non-Retail.

Comitetul Executiv monitorizeaza activitatea fiecarui segment separat cu scopul de a lua decizii in ceea ce priveste alocarea resurselor si evaluarea performantei.

**BRD – Groupe Société Générale S.A.**  
**NOTE LA SITUATIILE FINANCIARE CONSOLIDATE SI INDIVIDUALE INTERIMARE SUMARIZATE**  
**pentru perioada incheiata la 30 iunie 2024**  
*(Sume in mii lei)*

**3. Raportarea pe segmente (continuare)**

	Grup							
	30 iunie 2024 Neauditat (*)				31 decembrie 2023			
	Total	Retail	Non retail	Gestiune proprie	Total	Retail	Non retail	Gestiune proprie
<b>Total active</b>	<b>86,210,676</b>	<b>26,761,061</b>	<b>18,408,953</b>	<b>41,040,663</b>	<b>83,848,961</b>	<b>25,532,562</b>	<b>16,982,449</b>	<b>41,333,950</b>
Credite si avansuri acordate clientelei, net & Creante din leasing financiar, net	45,038,344	26,629,391	18,408,953	-	42,305,125	25,322,676	16,982,449	-
Alte active	41,172,333	131,670	-	41,040,663	41,543,836	209,886	-	41,333,950
<b>Total pasive</b>	<b>86,210,676</b>	<b>41,027,809</b>	<b>24,432,789</b>	<b>20,750,078</b>	<b>83,848,961</b>	<b>40,766,424</b>	<b>21,639,185</b>	<b>21,443,352</b>
Depozitele clientelei	65,460,598	41,027,809	24,432,789	-	62,405,609	40,766,424	21,639,185	-
Alte pasive	20,750,078	-	-	20,750,078	21,443,352	-	-	21,443,352

Categoria “Alte active” include portofoliul de credite al BRD Finance IFN SA care este format din credite de consum negarantate, pentru clientii retail si care indeplinesc criteriile din IFRS 5 „Active imobilizate detinute in vederea vanzarii si activitati intrerupte”, pentru clasificarea ca active imobilizate detinute pentru vanzare.

**BRD – Groupe Société Générale S.A.**  
**NOTE LA SITUATIILE FINANCIARE CONSOLIDATE SI INDIVIDUALE INTERIMARE SUMARIZATE**  
**pentru perioada incheiata la 30 iunie 2024**  
*(Sume in mii lei)*

**3. Raportarea pe segmente (continuare)**

	Grup Neauditat (*)							
	6 luni incheiate la 30 iunie 2024				6 luni incheiate la 30 iunie 2023			
	Total	Retail	Non retail	Gestiune proprie	Total	Retail	Non retail	Gestiune proprie
Venituri nete din dobanzi	1,425,721	878,997	448,718	98,006	1,329,068	813,887	374,027	141,155
Venituri din comisioane, net	384,037	252,949	147,326	(16,238)	360,566	236,755	127,663	(3,852)
Total alte venituri	158,287	35,947	50,231	72,109	171,818	54,394	50,435	66,989
Venituri operationale	1,968,045	1,167,892	646,275	153,877	1,861,452	1,105,035	552,125	204,291
Total cheltuieli operationale	(1,027,946)	(724,730)	(272,955)	(30,261)	(943,566)	(666,978)	(257,604)	(18,984)
Costul net al riscului	(90,801)	(100,792)	11,216	(1,226)	5,230	(69,511)	79,965	(5,224)
Profitul brut (inainte de impozitul pe profit)	849,298	342,371	384,537	122,390	923,116	368,546	374,487	180,083
Total impozit pe profit	(155,645)	(62,745)	(70,473)	(22,427)	(155,596)	(61,647)	(62,641)	(31,309)
<b>Profitul exercitiului financiar</b>	<b>693,653</b>	<b>279,626</b>	<b>314,064</b>	<b>99,963</b>	<b>767,520</b>	<b>306,899</b>	<b>311,846</b>	<b>148,775</b>
<b>Raport costuri/venituri</b>	<b>52.2%</b>	<b>62.1%</b>	<b>42.2%</b>		<b>50.7%</b>	<b>60.4%</b>	<b>46.7%</b>	

Notele atasate sunt parte integranta a acestor situatii financiare interimare sumarizate

**BRD – Groupe Société Générale S.A.**  
**NOTE LA SITUATIILE FINANCIARE CONSOLIDATE SI INDIVIDUALE INTERIMARE SUMARIZATE**  
**pentru perioada incheiata la 30 iunie 2024**  
*(Sume in mii lei)*

**3. Raportarea pe segmente (continuare)**

	<b>Grup</b>							
	<b>3 luni incheiate la 30 iunie 2024</b>				<b>3 luni incheiate la 30 iunie 2023</b>			
	<b>Total</b>	<b>Retail</b>	<b>Non retail</b>	<b>Gestiune proprie</b>	<b>Total</b>	<b>Retail</b>	<b>Non retail</b>	<b>Gestiune proprie</b>
Venituri nete din dobanzi	709,504	453,091	231,812	24,601	658,530	404,129	182,080	72,321
Venituri din comisioane, net	197,922	135,058	81,724	(18,859)	188,236	122,059	68,973	(2,796)
Total alte venituri	75,955	16,992	25,845	33,118	79,347	28,088	27,432	23,827
Venituri operationale	983,381	605,141	339,380	38,859	926,113	554,277	278,484	93,352
Total cheltuieli operationale	(498,476)	(356,763)	(125,262)	(16,451)	(435,560)	(323,258)	(114,178)	1,876
Costul net al riscului	(36,538)	(32,156)	(5,568)	1,186	14,678	(45,478)	63,080	(2,924)
Profitul brut (inainte de impozitul pe profit)	448,367	216,222	208,551	23,594	505,231	185,540	227,386	92,304
Total impozit pe profit	(81,059)	(39,279)	(37,735)	(4,045)	(79,814)	(28,448)	(35,956)	(15,410)
<b>Profitul exercitiului financiar</b>	<b>367,308</b>	<b>176,944</b>	<b>170,815</b>	<b>19,549</b>	<b>425,417</b>	<b>157,092</b>	<b>191,431</b>	<b>76,894</b>
<b>Raport costuri/venituri</b>	<b>50.7%</b>	<b>59.0%</b>	<b>36.9%</b>		<b>47.0%</b>	<b>58.3%</b>	<b>41.0%</b>	

**BRD – Groupe Société Générale S.A.**  
**NOTE LA SITUATIILE FINANCIARE CONSOLIDATE SI INDIVIDUALE INTERIMARE**  
**SUMARIZATE**  
**pentru perioada incheiata la 30 iunie 2024**  
*(Sume in mii lei)*

**4. Disponibilitati si asimilate**

Disponibilitati si asimilate cuprind numerar in casierie si ATM, conturi curente si plasamente pe termen scurt la Banca Centrala si la alte banci.

	Grup		Banca	
	Neauditat (*)	Retratat		Retratat
	30 iunie 2024	31 decembrie 2023	30 iunie 2024	31 decembrie 2023
Numerar in casierie, tezaur si ATM	2,537,567	2,693,482	2,537,461	2,693,410
Conturi curente la Banca Centrala	5,054,540	9,256,037	5,054,540	9,256,037
Depozite la vedere la Banca Centrala	2,501,250	-	2,501,250	-
Conturi curente si plasamente la alte banci	1,726,295	512,372	1,726,295	512,372
<b>Total</b>	<b>11,819,652</b>	<b>12,461,891</b>	<b>11,819,546</b>	<b>12,461,819</b>

Banca a efectuat reclasificari pentru imbunatatirea prezentarii, iar comparativele corespunzatoare au fost reclasificate in consecinta. Pentru mai multe detalii a se vedea nota 2a).

**5. Creante asupra institutiilor de credit**

	Grup		Banca	
	Neauditat (*)	Retratat		Retratat
	30 iunie 2024	31 decembrie 2023	30 iunie 2024	31 decembrie 2023
Depozite la banci straine	(0)	15,364	(0)	0
Conturi curente la banci romanesti	122,249	119,779	122,249	119,779
Conturi curente la banci straine	323,659	350,174	323,659	350,174
Operatiuni reverse repo	4,107,300	4,650,402	4,107,300	4,650,402
Obligatiuni	491,104	481,248	491,104	481,248
<b>Total</b>	<b>5,044,312</b>	<b>5,616,968</b>	<b>5,044,312</b>	<b>5,601,603</b>

Portofoliul de Creante asupra institutiilor de credit este incadrat in Stadiul 1.

Banca a efectuat reclasificari pentru imbunatatirea prezentarii, iar comparativele corespunzatoare au fost reclasificate in consecinta. Pentru mai multe detalii a se vedea nota 2a).

**6. Instrumente financiare derivate si alte instrumente detinute pentru tranzactionare**

Grup Neauditat (*)	30 iunie 2024		
	Active	Datorii	Notional (total)
Swapuri pe rata dobanzii	33,322	218,748	4,187,129
Swapuri pe curs de schimb	15,045	9,523	2,512,176
Contracte forward pe curs de schimb	4,012	3,587	966,264
Optiuni	52,611	52,680	7,187,643
<b>Total instrumente financiare derivate</b>	<b>104,990</b>	<b>284,538</b>	<b>14,853,212</b>
	30 iunie 2024		
	Active	Datorii	
Titluri de tranzactie	1,466,465	629,102	
Reverse repo/Repo	759,176	187,681	
<b>Total active si datorii financiare detinute pentru tranzactionare</b>	<b>2,225,641</b>	<b>816,783</b>	

**BRD – Groupe Société Générale S.A.**  
**NOTE LA SITUATIILE FINANCIARE CONSOLIDATE SI INDIVIDUALE INTERIMARE**  
**SUMARIZATE**  
**pentru perioada incheiata la 30 iunie 2024**  
*(Sume in mii lei)*

**6. Instrumente financiare derivate si alte instrumente detinute pentru tranzactionare (continuare)**

Grup	31 decembrie 2023		
	Active	Datorii	Notional (total)
Swapuri pe rata dobanzii	27,661	253,207	4,912,352
Swapuri pe curs de schimb	12,587	35,016	3,755,955
Contracte forward pe curs de schimb	3,177	3,537	1,030,494
Optiuni	43,858	44,011	3,857,823
<b>Total instrumente financiare derivate</b>	<b>87,283</b>	<b>335,771</b>	<b>13,556,624</b>

	31 decembrie 2023	
	Active	Datorii
Titluri de tranzactie	1,219,076	522,637
Credite/Depozite de tranzactionare	-	344,613
Reverse repo/Repo	829,350	69,429
<b>Total active si datorii financiare detinute pentru tranzactionare</b>	<b>2,048,426</b>	<b>936,679</b>

Banca	30 iunie 2024		
	Active	Datorii	Notional (total)
Swapuri pe rata dobanzii	33,322	218,748	4,187,129
Swapuri pe curs de schimb	15,045	9,523	2,512,176
Contracte forward pe curs de schimb	4,058	3,587	998,616
Optiuni	52,611	52,680	7,187,643
<b>Total instrumente financiare derivate</b>	<b>105,036</b>	<b>284,538</b>	<b>14,885,564</b>

	30 iunie 2024	
	Active	Datorii
Titluri de tranzactie	1,438,951	629,102
Reverse repo/Repo	759,176	187,681
<b>Total active si datorii financiare detinute pentru tranzactionare</b>	<b>2,198,127</b>	<b>816,783</b>

Banca	31 decembrie 2023		
	Active	Datorii	Notional (total)
Swapuri pe rata dobanzii	27,661	253,207	4,912,352
Swapuri pe curs de schimb	12,587	35,016	3,755,955
Contracte forward pe curs de schimb	3,177	3,537	1,030,494
Optiuni	43,858	44,011	3,857,823
<b>Total instrumente financiare derivate</b>	<b>87,283</b>	<b>335,771</b>	<b>13,556,624</b>

	31 decembrie 2023	
	Active	Datorii
Titluri de tranzactie	1,194,028	522,637
Credite/Depozite de tranzactionare	-	344,613
Reverse repo/Repo	829,350	69,429
<b>Total active si datorii financiare detinute pentru tranzactionare</b>	<b>2,023,378</b>	<b>936,679</b>

**BRD – Groupe Société Générale S.A.**  
**NOTE LA SITUATIILE FINANCIARE CONSOLIDATE SI INDIVIDUALE INTERIMARE**  
**SUMARIZATE**  
**pentru perioada incheiata la 30 iunie 2024**  
*(Sume in mii lei)*

---

**6. Instrumente financiare derivate si alte instrumente detinute pentru tranzactionare (continuare)**

Grupul continua sa aplice contabilitatea de acoperire (acoperirea valorii juste) si la 30 iunie 2024 are patru operatiuni de acoperire (cinci operatiuni de acoperire la 31 decembrie 2023).

- Pe 30 iunie 2018, Banca a initiat doua instrumente de acoperire macro pe valoare justa pentru riscul de rata de dobanda a conturilor curente, unul in EUR si altul in USD, folosind mai multe swapuri pe rata dobandii (plateste variabil, primeste fix). Modificarea valorii juste a swapului de acoperire compenseaza modificarea valorii juste a portiunii acoperite a conturilor curente. Elementul acoperit este reprezentat de portiunea din portofoliul de conturi curente egala cu valoarea nominala a swapului astfel:
  - 72 milioane EUR anual cu o rata fixa a dobandii de 0.42%; perioada ramasa este de 4 ani.
  - 10 milioane EUR anual cu o rata fixa a dobandii de 0.171%; perioada ramasa este de 1 an.
  - 16 milioane USD anual cu o rata fixa a dobandii de 2.813%; perioada ramasa este de 4.08 ani.
  
- Pe 30 octombrie 2020, Banca a initiat un instrument de acoperire macro pe valoare justa pentru riscul de rata a dobandii asociat conturilor curente, folosind mai multe swapuri pe rata (plateste variabil, primeste fix). Modificarea valorii juste a swapului de acoperire compenseaza modificarea valorii juste a portiunii acoperite a conturilor curente. Elementul acoperit este reprezentat de portiunea din portofoliul de conturi curente egal cu valoarea nominala a swapului de 245 milioane EUR. Swapul are o rata a dobandii fixa de -0.403% si o perioada ramasa de 6.34 ani.
  
- Pe 30 septembrie 2021, Banca a initiat un instrument de acoperire macro pe valoare justa pentru riscul de rata a dobandii asociat conturilor curente, folosind mai multe swapuri pe rata (plateste variabil, primeste fix). Modificarea valorii juste a swapului de acoperire compenseaza modificarea valorii juste a portiunii acoperite a conturilor curente. Elementul acoperit este reprezentat de portiunea din portofoliul de conturi curente egal cu valoarea nominala a swapului de 90 milioane EUR. Swapul are o rata a dobandii fixa de -0.337% si o perioada ramasa de 2.25 ani.
  
- Pe 31 octombrie 2023, Banca a initiat doua instrumente de acoperire micro pe valoare justa pentru riscul de rata a dobandii asociat cu obligatiunile achizitionate cu rata fixa emise de Republica Franceza, in EUR, folosind un swap pe rata dobandii (plateste fix, primeste variabil). Scopul instrumentelor de acoperire este de a proteja Banca impotriva modificarii ratei de referinta a dobandii. Rata de referinta a dobandii considerata de catre Banca pentru EUR este EURIBOR 3M. Elementele acoperite sunt reprezentate de obligatiuni emise de Republica Franceza, care sunt egale cu valorile nominale ale swapului astfel :
  - 188 milioane EUR anual cu o rata fixa a dobandii de 3.4375%
  - 125.5 milioane EUR anual cu o rata fixa a dobandii de 3.162%.

Instrumentele de acoperire micro au fost inchise din motive de ineficienta, unul in decembrie 2023 si celalalt in ianuarie 2024.

Toate instrumentele de acoperire a riscurilor au perioade de decontare trimestriale pentru ambele parti ale contractului, fixa si variabila. Relatiile de acoperire macro a riscurilor au fost eficiente pe toata perioada de raportare. Principala sursa de ineficienta in acoperirea riscurilor care ar putea afecta instrumentele de acoperire a riscurilor este modelul de depreciere a conturilor curente. Cu toate acestea, deprecierea elementului acoperit se bazeaza pe un model comportamental ALM care este revizuit/testat retroactiv anual. Pentru a evita ineficienta generata de o depreciere subevaluata a conturilor curente, un maxim de 70% din portofoliul de conturi curente pentru fiecare banda de timp este desemnat drept element acoperit.

Relatia de acoperire a riscurilor a fost desemnata la data crearii IRS. La acea data, derivatul teoretic a fost construit astfel incat sa se potriveasca comportamentului ratei dobandii conturilor curente, elementul



**BRD – Groupe Société Générale S.A.**  
**NOTE LA SITUATIILE FINANCIARE CONSOLIDATE SI INDIVIDUALE INTERIMARE**  
**SUMARIZATE**  
**pentru perioada incheiata la 30 iunie 2024**  
*(Sume in mii lei)*

**6. Instrumente financiare derivate si alte instrumente detinute pentru tranzactionare (continuare)**

acoperit (a fost adaugata o diferenta la piciorul variabil, astfel incat valoarea justa a swap-ului teoretic la data desemnarii sa fie zero). In consecinta, nu au fost identificate alte surse majore de ineficienta.

La data de 30 iunie 2024, valoarea cumulata a modificarilor de valoare justa a elementelor acoperite privind conturile curente este inclusa in valoarea contabila a acestora si prezentata in situatia pozitiei financiare pe linia "depozitele clientelei" fiind in valoare de -176,118. Modificarea valorii elementului acoperit in cursul perioadei se explica prin efectul cumulat al unei pierderi din reevaluare in suma de 7,538 si al evolutiei cursului de schimb in suma de -161.

Valoarea justa a instrumentelor de acoperire la nivelul Grupului si al Bancii a fost urmatoarea:

	<b>30 iunie 2024</b>		
	<b>Active</b>	<b>Datorii</b>	<b>Notional (total)</b>
Swapuri pe rata dobanzii	-	185,362	2,149,833

	<b>31 decembrie 2023</b>		
	<b>Active</b>	<b>Datorii</b>	<b>Notional (total)</b>
Swapuri pe rata dobanzii	-	213,462	2,927,925

**7. Active financiare la valoare justa prin contul de profit si pierdere**

	<b>Grup</b>		<b>Banca</b>	
	<b>Neauditat (*)</b>			
	<b>30 iunie 2024</b>	<b>31 decembrie 2023</b>	<b>30 iunie 2024</b>	<b>31 decembrie 2023</b>
Participatii	12,508	11,376	12,508	11,376
<b>Total</b>	<b>12,508</b>	<b>11,376</b>	<b>12,508</b>	<b>11,376</b>

Participatiile Bancii constau in actiuni la Bursa de Valori Bucuresti (Romanian Commodities Exchange), Societatea Nationala de Transfer de Fonduri si Decontari (National Society for Transfer of Funds and Settlements-TransFonD), SWIFT, Depozitarul Central S.A (Shareholders' Register for the National Securities Commission), Bursa Romana de Marfuri (SA Bucharest Stock Exchange).

**8. Active financiare la valoare justa prin alte elemente ale rezultatului global**

Activele financiare la valoare justa prin alte elemente ale rezultatului global includ titlurile de stat respectiv certificate de trezorerie cu discount si obligatiuni de stat emise de :

	<b>Grup</b>		<b>Banca</b>	
	<b>Neauditat (*)</b>			
	<b>30 iunie 2024</b>	<b>31 decembrie 2023</b>	<b>30 iunie 2024</b>	<b>31 decembrie 2023</b>
Ministerul Finantelor Publice	10,384,569	10,849,182	10,384,569	10,849,182
Statul francez	1,981,100	2,030,930	1,981,100	2,030,930
Statul belgian	519,763	549,558	519,763	549,558
<b>Total valoare de piata</b>	<b>12,885,432</b>	<b>13,429,670</b>	<b>12,885,432</b>	<b>13,429,670</b>
Provizioane pentru depreciere	(2,274)	(2,459)	(2,274)	(2,459)
<b>Total</b>	<b>12,883,158</b>	<b>13,427,211</b>	<b>12,883,158</b>	<b>13,427,211</b>

Activele financiare la valoare justa prin alte elemente ale rezultatului global au ratingul foarte bun conform scalei de rating intern. La 30 iunie 2024 sunt clasificate in Stadiul 1 si provizionul de depreciere ECL aferent este in valoare de 2,274 (31 decembrie 2023: 2,459).

**BRD – Groupe Société Générale S.A.**  
**NOTE LA SITUATIILE FINANCIARE CONSOLIDATE SI INDIVIDUALE INTERIMARE**  
**SUMARIZATE**  
**pentru perioada incheiata la 30 iunie 2024**  
*(Sume in mii lei)*

**9. Active financiare la cost amortizat**

**9.1 Credite si avansuri acordate clientelei**

	Grup		Banca	
	Neauditat (*)			
	30 iunie 2024	31 decembrie 2023	30 iunie 2024	31 decembrie 2023
Credite, brut	44,948,008	42,307,745	44,507,805	41,881,907
Deprecierea creditelor	(1,794,975)	(1,694,354)	(1,764,200)	(1,680,217)
<b>Total</b>	<b>43,153,033</b>	<b>40,613,391</b>	<b>42,743,605</b>	<b>40,201,690</b>

Structura creditelor este urmatoarea:

	Grup		Banca	
	Neauditat (*)			
	30 iunie 2024	31 decembrie 2023	30 iunie 2024	31 decembrie 2023
Credite de trezorerie	11,388,167	10,208,630	11,388,167	10,208,630
Credite pentru echipamente	4,722,131	4,446,600	4,281,928	4,016,253
Finantarea activitatii comerciale	1,060,935	1,181,285	1,060,935	1,181,285
Achizitii imobiliare, inclusiv credite ipotecare persoane fizice	15,596,488	15,063,829	15,596,488	15,063,829
Credite de consum	10,011,957	9,333,096	10,011,957	9,337,605
Altele	2,168,330	2,074,307	2,168,330	2,074,307
<b>Total</b>	<b>44,948,008</b>	<b>42,307,745</b>	<b>44,507,805</b>	<b>41,881,907</b>

In cursul anului 2024, portofoliul de credite brute a crescut cu 2,626 milioane RON in comparatie cu 31 decembrie 2023.

La 30 iunie 2024, portofoliul brut de credite si variatiile acestuia erau distribuite dupa cum urmeaza:

- Stadiul 1: 36,659 milioane RON, cu o crestere de 3,168 milioane RON fata de 31 decembrie 2023
- Stadiul 2: 6,672 milioane RON, cu o scadere de 699 milioane RON fata de 31 decembrie 2023
- Stadiul 3: 1,116 milioane RON, cu o crestere de 156 milioane RON fata de 31 decembrie 2023
- POCI: 61 milioane RON, cu o crestere de 1 milion RON fata de 31 decembrie 2023.

Principalele miscari ale valorii expunerii brute sunt pe urmatoarele dimensiuni:

- Cresterea portofoliului din Stadiul 1 este determinata de performanta comerciala favorabila;
- Scaderea usoara a portofoliului din Stadiu 2, in special pe segmentul retail, se explica in principal prin rambursari;
- Portofoliul din Stadiul 3 si a celui POCI inregistreaza o crestere de 157 MRON, tinand cont de o intrare neta de aprox. 235 MRON din portofoliile performante, compensata partial de o buna performanta de recuperare pe portofoliile in default in valoare de 52 MRON si de stergerea de creante in valoare de 26 MRON.

La 30 iunie 2024, costul amortizat al creditelor acordate celor mai mari 20 de clienti persoane juridice ai Grupului si Bancii (grupuri de clienti legati) este de 5,254,694 (31 decembrie 2023: 5,071,590) in timp ce valoarea scrisorilor de garantie bancara si a acreditivelor emise in favoarea acestor clienti este de 3,998,172 (la 31 decembrie 2023: 5,248,249) la nivelul Grupului si Bancii.

BRD-Groupe Société Générale si International Finance Corporation (“IFC”), membru al Grupului Bancii Mondiale, au incheiat in T1 2024 o tranzactie de referinta de transfer sintetic al riscurilor semnificative (SRT) care va elibera capital cu ajutorul caruia BRD va accelera finantarea proiectelor sustenabile cu impact in Romania. Tranzactia a fost incheiata intre BRD si IFC in legatura cu un portofoliu de referinta de 700 milioane EUR, reprezentativ pentru activitatile principale corporative ale BRD, cu o buna diversificare pe industrii si tipuri de produse. Pentru aceasta tranzactie, BRD a achizitionat o garantie financiara de 105 milioane EUR care ia forma unei garantii financiare bilaterale nefinantate intre IFC si BRD.

**BRD – Groupe Société Générale S.A.**  
**NOTE LA SITUATIILE FINANCIARE CONSOLIDATE SI INDIVIDUALE INTERIMARE SUMARIZATE**  
**pentru perioada incheiata la 30 iunie 2024**  
*(Sume in mii lei)*

**9. Active financiare la cost amortizat (continuare)**

**9.1 Credite si avansuri acordate clientelei (continuare)**

**Analiza pe sectoare a creditelor acordate si a depreciarii**

Grup Neauditat (*)	30 iunie 2024									
	Stadiul 1		Stadiul 2		Stadiul 3		POCI		TOTAL	
	Valoare bruta contabila	Depreciere	Valoare bruta contabila	Depreciere	Valoare bruta contabila	Depreciere	Valoare bruta contabila	Depreciere	Valoare bruta contabila	Depreciere
Persoane fizice	18,726,528	100,788	5,854,018	411,121	854,201	654,376	23,552	4,353	25,458,300	1,170,637
Agricultura, silvicultura si pescuit	1,588,433	33,648	245,602	16,938	47,156	27,384	-	-	1,881,191	77,970
Minerit si cariere	24,807	434	425	28	0	0	-	-	25,233	463
Productie	2,978,279	57,673	142,746	6,765	33,354	25,132	2,718	550	3,157,097	90,120
Furnizarea de enegie electrica, gaz, abur si aer conditionat	1,364,291	23,293	325	55	305	168	-	-	1,364,921	23,516
Aprovizionarea cu apa	109,376	2,219	27,039	758	63	40	-	-	136,478	3,018
Constructii	1,217,793	23,449	54,867	3,604	74,173	54,909	27	4	1,346,860	81,965
Comert cu ridicata si cu amanuntul	5,362,082	87,726	251,823	19,686	19,477	12,406	9,290	198	5,642,672	120,016
Transport si depozitare	968,283	17,477	54,999	3,740	52,648	41,189	1,319	419	1,077,249	62,825
Servicii de cazare si servicii de catering	374,736	7,578	23,263	1,968	33,879	25,686	0	0	431,877	35,231
Informatie si comunicare	412,560	5,937	3,649	191	1,751	1,286	-	-	417,961	7,414
Institutii financiare	757,497	13,230	2,268	119	136	96	-	-	759,900	13,445
Activitati imobiliare	541,633	11,611	28,351	3,010	33,175	28,586	22,453	22,403	625,611	65,610
Activitati profesionale, stiintifice si tehnice	326,071	2,843	16,484	1,272	4,221	2,835	-	-	346,775	6,950
Activitati de servicii administrative si de sprijin	257,076	4,550	8,490	618	1,052	630	1,626	-	268,244	5,797
Administratie publica si aparare, securitate sociala si obligatorie	1,248,101	12,550	207	9	234	215	-	-	1,248,542	12,774
Educatie	52,709	485	18,494	1,494	-	-	-	-	71,203	1,978
Servicii de sanatate si activitati de asistenta sociala	510,464	9,470	9,926	706	1,973	1,306	-	-	522,363	11,482
Arte, divertisment si recreere	62,650	1,282	4,421	369	160	154	-	-	67,230	1,805
Alte servicii	90,530	1,138	7,201	512	568	308	-	-	98,300	1,959
<b>Total</b>	<b>36,973,897</b>	<b>417,378</b>	<b>6,754,599</b>	<b>472,964</b>	<b>1,158,526</b>	<b>876,707</b>	<b>60,986</b>	<b>27,927</b>	<b>44,948,008</b>	<b>1,794,975</b>

Creditele acordate persoanelor fizice includ credite imobiliare, credite de consum si descoperiri de cont.

**BRD – Groupe Société Générale S.A.**  
**NOTE LA SITUATIILE FINANCIARE CONSOLIDATE SI INDIVIDUALE INTERIMARE SUMARIZATE**  
**pentru perioada incheiata la 30 iunie 2024**  
*(Sume in mii lei)*

**9. Active financiare la cost amortizat (continuare)**

**9.1 Credite si avansuri acordate clientelei (continuare)**

**Analiza pe sectoare a creditelor acordate si a deprecierei (continuare)**

Banca	Stadiul 1		Stadiul 2		30 iunie 2024 Stadiul 3		POCI		TOTAL	
	Valoare bruta contabila	Depreciere	Valoare bruta contabila	Depreciere	Valoare bruta contabila	Depreciere	Valoare bruta contabila	Depreciere	Valoare bruta contabila	Depreciere
Persoane fizice	18,726,528	100,788	5,854,018	411,121	854,201	654,376	23,552	4,353	25,458,300	1,170,637
Agricultura, silvicultura si pescuit	1,466,775	33,071	191,464	14,039	12,328	7,672	-	-	1,670,567	54,781
Minerit si cariere	24,807	434	425	28	0	0	-	-	25,233	463
Productie	2,976,407	57,665	141,574	6,713	33,354	25,132	2,718	550	3,154,054	90,059
Fumizarea de enegie electrica, gaz, abur si aer conditionat	1,364,291	23,293	325	55	305	168	-	-	1,364,921	23,516
Aprovizionarea cu apa	109,123	2,218	27,039	758	12	17	-	-	136,175	2,993
Constructii	1,215,395	23,436	52,724	3,506	74,067	54,861	27	4	1,342,213	81,807
Comert cu ridicata si cu amanuntul	5,336,874	87,624	243,878	19,292	18,428	11,884	9,290	198	5,608,471	118,997
Transport si depozitare	814,533	16,849	39,811	3,035	46,514	36,663	1,319	419	902,178	56,966
Servicii de cazare si servicii de catering	374,736	7,578	22,098	1,897	33,879	25,686	0	0	430,713	35,161
Informatie si comunicare	412,560	5,937	3,649	191	1,751	1,286	-	-	417,961	7,414
Instituti financiare	756,955	13,227	2,268	119	136	96	-	-	759,358	13,442
Activitati imobiliare	541,633	11,611	28,259	3,005	33,175	28,586	22,453	22,403	625,519	65,605
Activitati profesionale, stiintifice si tehnice	322,378	2,827	15,924	1,238	3,763	2,630	-	-	342,065	6,695
Activitati de servicii administrative si de sprijin	254,312	4,537	8,490	618	1,052	630	1,626	-	265,480	5,785
Administratie publica si aparare, securitate sociala si obligatorie	1,248,101	12,550	207	9	234	215	-	-	1,248,542	12,774
Educatie	52,709	485	18,494	1,494	-	-	-	-	71,203	1,978
Servicii de sanatate si activitati de asistenta sociala	510,464	9,470	9,926	706	1,973	1,306	-	-	522,363	11,482
Arte, divertisment si recreere	62,650	1,282	4,421	369	160	154	-	-	67,230	1,805
Alte servicii	88,027	1,125	6,889	496	343	218	-	-	95,259	1,839
<b>Total</b>	<b>36,659,259</b>	<b>416,005</b>	<b>6,671,885</b>	<b>468,689</b>	<b>1,115,676</b>	<b>851,579</b>	<b>60,986</b>	<b>27,927</b>	<b>44,507,805</b>	<b>1,764,200</b>

Creditele acordate persoanelor fizice includ credite imobiliare, credite de consum si descoperiri de cont.

**BRD – Groupe Société Générale S.A.**  
**NOTE LA SITUATIILE FINANCIARE CONSOLIDATE SI INDIVIDUALE INTERIMARE SUMARIZATE**  
**pentru perioada incheiata la 30 iunie 2024**  
*(Sume in mii lei)*

**9. Active financiare la cost amortizat (continuare)**

**9.1 Credite si avansuri acordate clientelei (continuare)**

**Analiza pe sectoare a creditelor acordate si a deprecierei (continuare)**

Grup	Stadiul 1		Stadiul 2		31 decembrie 2023 Stadiul 3		POCI		TOTAL	
	Valoare bruta contabila	Depreciere	Valoare bruta contabila	Depreciere	Valoare bruta contabila	Depreciere	Valoare bruta contabila	Depreciere	Valoare bruta contabila	Depreciere
	Persoane fizice	17,267,881	133,121.62	6,341,473	428,861.45	737,355.68	551,528.12	24,567	3,987	24,371,278
Agricultura, silvicultura si pescuit	1,458,670	31,330	208,784	19,760	17,205	9,961	-	-	1,684,658	61,052
Minerit si cariere	25,271	463	537	38	0	0	-	-	25,808	502
Productie	2,760,480	50,555	152,231	11,220	23,332	19,164	2,381	153	2,938,424	81,091
Furnizarea de enegie electrica, gaz, abur si aer conditionat	1,263,339	18,885	377,223	20,164	2,608	501	-	-	1,643,170	39,551
Aprovizionarea cu apa	174,607	2,784	7,236	772	352	196	-	-	182,195	3,752
Constructii	1,174,078	24,339	49,068	3,952	49,192	38,329	-	-	1,272,338	66,621
Comert cu ridicata si cu amanuntul	4,554,877	77,528	184,422	16,159	7,941	6,064	9,827	743	4,757,067	100,494
Transport si depozitare	841,971	15,281	39,894	2,937	51,150	39,463	74	67	933,090	57,748
Servicii de cazare si servicii de catering	325,500	6,649	18,207	1,581	36,674	26,237	0	0	380,382	34,467
Informatie si comunicare	453,317	6,975	2,486	67	4,158	2,378	-	-	459,961	9,419
Instituti financiare	852,133	13,619	206	12	75	62	-	-	852,414	13,694
Activitati imobiliare	551,834	11,688.74	14,435	775	34,744	29,925	22,144	22,143	623,156	64,532
Activitati profesionale, stiintifice si tehnice	121,703	1,236	11,926	1,026	3,625	2,717	-	-	137,255	4,979
Activitati de servicii administrative si de sprijin	178,350	3,362	10,450	575	485	336	1,561	470	190,847	4,743
Administratie publica si aparare, securitate sociala si obligatorie	1,191,472	12,027	1,810	176	2,993	2,951	-	-	1,196,275	15,154
Educatie	17,470	275	20,692	1,926	0	0	-	-	38,162	2,202
Servicii de sanatate si activitati de asistenta sociala	471,991	12,090	15,382	1,193	1,293	693	-	-	488,666	13,976
Arte, divertisment si recreere	63,909	1,362	1,912	155	156	88	-	-	65,977	1,605
Alte servicii	63,615	969	2,837	207	169	101	-	-	66,621	1,276
<b>Total</b>	<b>33,812,470</b>	<b>424,539</b>	<b>7,461,211</b>	<b>511,560</b>	<b>973,509</b>	<b>730,694</b>	<b>60,555</b>	<b>27,562</b>	<b>42,307,745</b>	<b>1,694,354</b>

Creditele acordate persoanelor fizice includ credite imobiliare, credite de consum si descoperiri de cont.

**BRD – Groupe Société Générale S.A.**  
**NOTE LA SITUATIILE FINANCIARE CONSOLIDATE SI INDIVIDUALE INTERIMARE SUMARIZATE**  
**pentru perioada incheiata la 30 iunie 2024**  
*(Sume in mii lei)*

**9. Active financiare la cost amortizat (continuare)**

**9.1 Credite si avansuri acordate clientelei (continuare)**

**Analiza pe sectoare a creditelor acordate si a deprecierei (continuare)**

Banca	31 decembrie 2023									
	Stadiul 1		Stadiul 2		Stadiul 3		POCI		TOTAL	
	Valoare bruta contabila	Depreciere	Valoare bruta contabila	Depreciere	Valoare bruta contabila	Depreciere	Valoare bruta contabila	Depreciere	Valoare bruta contabila	Depreciere
Persoane fizice	17,267,881	133,122	6,341,473	428,861	737,356	551,528	24,567	3,987	24,371,278	1,117,498
Agricultura, silvicultura si pescuit	1,305,071	30,597	140,626	16,004	8,412	5,331	-	-	1,454,109	51,932
Minerit si cariere	25,271	463	537	38	0	0	-	-	25,808	502
Productie	2,757,975	50,544	151,326	11,176	23,332	19,164	2,381	153	2,935,013	81,036
Fumizarea de enegie electrica, gaz, abur si aer conditionat	1,263,339	18,885	377,223	20,164	2,608	501	-	-	1,643,170	39,551
Aprovizionarea cu apa	174,312	2,783	7,236	772	274	161	-	-	181,822	3,715
Constructii	1,172,880	24,333	46,619	3,833	49,042	38,262	-	-	1,268,541	66,427
Comert cu ridicata si cu amanuntul	4,531,240	77,418	178,744	15,875	7,417	5,785	9,827	743	4,727,228	99,821
Transport si depozitare	702,233	14,670	28,972	2,398	46,714	36,717	74	67	777,994	53,852
Servicii de cazare si servicii de catering	325,500	6,649	16,885	1,502	36,674	26,237	0	0	379,060	34,388
Informatie si comunicare	453,317	6,975	2,486	67	4,158	2,378	-	-	459,961	9,419
Instituti financiare	857,077	13,619	206	12	75	62	-	-	857,359	13,694
Activitati imobiliare	551,834	11,689	14,328	770	34,744	29,925	22,144	22,143	623,049	64,527
Activitati profesionale, stiintifice si tehnice	119,051	1,223	11,223	984	3,625	2,717	-	-	133,899	4,924
Activitati de servicii administrative si de sprijin	175,612	3,349	10,450	575	485	336	1,561	470	188,109	4,730
Administratie publica si aparare, securitate sociala si obligatorie	1,191,472	12,027	1,810	176	2,993	2,951	-	-	1,196,275	15,154
Educatie	17,470	275	20,692	1,926	0	0	-	-	38,162	2,202
Servicii de sanatate si activitati de asistenta sociala	471,991	12,090	15,382	1,193	1,293	693	-	-	488,666	13,976
Arte, divertisment si recreere	63,909	1,362	1,912	155	156	88	-	-	65,977	1,605
Alte servicii	63,615	969	2,643	195	169	101	-	-	66,427	1,265
<b>Total</b>	<b>33,491,051</b>	<b>423,041</b>	<b>7,370,773</b>	<b>506,678</b>	<b>959,528</b>	<b>722,936</b>	<b>60,555</b>	<b>27,562</b>	<b>41,881,907</b>	<b>1,680,217</b>

Creditele acordate persoanelor fizice includ credite imobiliare, credite de consum si descoperiri de cont.

**BRD – Groupe Société Générale S.A.**  
**NOTE LA SITUATIILE FINANCIARE CONSOLIDATE SI INDIVIDUALE INTERIMARE**  
**SUMARIZATE**  
**pentru perioada incheiata la 30 iunie 2024**  
*(Sume in mii lei)*

---

**9. Active financiare la cost amortizat (continuare)**

**9.1 Credite si avansuri acordate clientelei (continuare)**

**Analiza creditelor conform scalei de evaluare a riscului de credit**

Expunerile contrapartidelor nedepreciate sunt impartite in functie de calitatea ratingului intern in 4 categorii, definite mai jos:

**Foarte bun** – Contrapartida este considerata foarte fiabila. Capacitatea de a onora serviciul datoriei este foarte buna.

**Bun** – Contrapartida este considerata a fi de buna calitate. Capacitatea de a onora serviciul datoriei este buna dar contrapartida este oarecum mai sensibila la schimbarile adverse de circumstante si conditiile economice.

**Standard** – Contrapartida are o solvabilitate medie. Abilitatea de a onora serviciul datoriei este considerata ca fiind suficienta, dar este mult mai probabil sa fie sensibila la conditiile economice nefavorabile si la schimbarile de context.

**Sub standard** – Comportamentul contrapartidei denota o crestere a riscului de credit sau o deteriorare financiara. Rambursarea serviciului datoriei la timp este incerta si depinde de un mediu economic si financiar favorabil. Este necesara monitorizarea indeaproape si mai frecventa a capacitatii clientului de a onora datoria catre banca, pentru a putea reactiona la o potentiala deteriorare prin implementarea unor masuri de corectie.

**BRD – Groupe Société Générale S.A.**  
**NOTE LA SITUATIILE FINANCIARE CONSOLIDATE SI INDIVIDUALE INTERIMARE**  
**SUMARIZATE**  
**pentru perioada incheiata la 30 iunie 2024**  
*(Sume in mii lei)*

**9. Active financiare la cost amortizat (continuare)**

**9.1 Credite si avansuri acordate clientelei (continuare)**

**Analiza creditelor conform scalei de evaluare a riscului de credit**

Grup Neauditat (*)	Retail				
	30 iunie 2024				
	Stadiul 1	Stadiul 2	Stadiul 3	POCI	Total
<b>Valoare bruta contabila</b>					
Scala de rating intern					
Foarte bun	11,461,516	8,520	-	-	11,470,036
Bun	7,002,076	3,848,682	-	-	10,850,758
Standard	1,549,365	1,487,971	-	-	3,037,336
Sub-standard	-	745,941	-	13,245	759,186
Depreciate	-	-	898,206	10,523	908,729
(din care) analiza individuala	-	-	12,082	613	12,696
Fara rating intern	124,503	34,660	18,659	-	177,822
<b>Total</b>	<b>20,137,460</b>	<b>6,125,773</b>	<b>916,865</b>	<b>23,768</b>	<b>27,203,867</b>
<b>Depreciere</b>					
Scala de rating intern					
Foarte bun	(32,787)	(115)	-	-	(32,903)
Bun	(41,050)	(90,905)	-	-	(131,955)
Standard	(38,031)	(157,906)	-	-	(195,937)
Sub-standard	-	(179,107)	-	(133)	(179,240)
Depreciate	-	-	(685,173)	(4,418)	(689,590)
(din care) analiza individuala	-	-	(11,058)	(279)	(11,337)
Fara rating intern	(642)	(2,103)	(10,021)	-	(12,765)
<b>Total</b>	<b>(112,510)</b>	<b>(430,136)</b>	<b>(695,194)</b>	<b>(4,551)</b>	<b>(1,242,391)</b>
<b>Valoare contabila neta</b>	<b>20,024,950</b>	<b>5,695,637</b>	<b>221,672</b>	<b>19,217</b>	<b>25,961,476</b>

	Non-Retail				
	30 iunie 2024				
	Stadiul 1	Stadiul 2	Stadiul 3	POCI	Total
<b>Valoare bruta contabila</b>					
Scala de rating intern					
Bun	11,877,233	120,996	-	-	11,998,229
Standard	4,959,204	101,353	-	-	5,060,557
Sub-standard	-	406,478	-	10,700	417,178
Depreciate	-	-	241,660	26,517	268,177
(din care) analiza individuala	-	-	189,740	26,463	216,203
<b>Total</b>	<b>16,836,437</b>	<b>628,827</b>	<b>241,660</b>	<b>37,217</b>	<b>17,744,141</b>
<b>Depreciere</b>					
Scala de rating intern					
Bun	(192,280)	(3,216)	-	-	(195,495)
Standard	(112,588)	(6,168)	-	-	(118,756)
Sub-standard	-	(33,444)	-	-	(33,444)
Depreciate	-	-	(181,513)	(23,376)	(204,889)
(din care) analiza individuala	-	-	(151,211)	(23,322)	(174,533)
<b>Total</b>	<b>(304,868)</b>	<b>(42,827)</b>	<b>(181,513)</b>	<b>(23,376)</b>	<b>(552,584)</b>
<b>Valoare contabila neta</b>	<b>16,531,569</b>	<b>585,999</b>	<b>60,147</b>	<b>13,841</b>	<b>17,191,557</b>

	Total				
	30 iunie 2024				
	Stadiul 1	Stadiul 2	Stadiul 3	POCI	Total
<b>Valoare bruta contabila</b>					
Scala de rating intern					
Foarte bun	11,461,516	8,520	-	-	11,470,036
Bun	18,879,309	3,969,677	-	-	22,848,987
Standard	6,508,569	1,589,324	-	-	8,097,893
Sub-standard	-	1,152,419	-	23,946	1,176,364
Depreciate	-	-	1,139,867	37,040	1,176,907
(din care) analiza individuala	-	-	201,823	27,076	228,899
Fara rating intern	124,503	34,660	18,659	-	177,822
<b>Total</b>	<b>36,973,897</b>	<b>6,754,599</b>	<b>1,158,526</b>	<b>60,986</b>	<b>44,948,008</b>
<b>Depreciere</b>					
Scala de rating intern					
Foarte bun	(32,787)	(115)	-	-	(32,903)
Bun	(233,330)	(94,121)	-	-	(327,451)
Standard	(150,620)	(164,074)	-	-	(314,693)
Sub-standard	-	(212,551)	-	(133)	(212,684)
Depreciate	-	-	(866,686)	(27,793)	(894,479)
(din care) analiza individuala	-	-	(162,269)	(23,601)	(185,869)
Fara rating intern	(642)	(2,103)	(10,021)	-	(12,765)
<b>Total</b>	<b>(417,378)</b>	<b>(472,964)</b>	<b>(876,707)</b>	<b>(27,927)</b>	<b>(1,794,975)</b>
<b>Valoare contabila neta</b>	<b>36,556,519</b>	<b>6,281,636</b>	<b>281,819</b>	<b>33,059</b>	<b>43,153,033</b>



**BRD – Groupe Société Générale S.A.**  
**NOTE LA SITUATIILE FINANCIARE CONSOLIDATE SI INDIVIDUALE INTERIMARE**  
**SUMARIZATE**  
**pentru perioada incheiata la 30 iunie 2024**  
*(Sume in mii lei)*

**9. Active financiare la cost amortizat (continuare)**

**9.1 Credite si avansuri acordate clientelei (continuare)**

**Analiza creditelor conform scalei de evaluare a riscului de credit (continuare)**

Banca	Retail				
	30 iunie 2024				
	Stadiul 1	Stadiul 2	Stadiul 3	POCI	Total
<b>Valoare bruta contabila</b>					
Scala de rating intern					
Foarte bun	11,461,516	8,520	-	-	11,470,036
Bun	7,002,076	3,848,682	-	-	10,850,758
Standard	1,549,365	1,487,971	-	-	3,037,336
Sub-standard	-	745,941	-	13,245	759,186
Depreciate	-	-	898,206	10,523	908,729
(din care) analiza individuala	-	-	12,082	613	12,696
Fara rating intern	332	-	-	-	332
<b>Total</b>	<b>20,013,289</b>	<b>6,091,113</b>	<b>898,206</b>	<b>23,768</b>	<b>27,026,377</b>
<b>Depreciere</b>					
Scala de rating intern					
Foarte bun	(32,787)	(115)	-	-	(32,903)
Bun	(41,050)	(90,905)	-	-	(131,955)
Standard	(38,031)	(157,906)	-	-	(195,937)
Sub-standard	-	(179,107)	-	(133)	(179,240)
Depreciate	-	-	(685,173)	(4,418)	(689,590)
(din care) analiza individuala	-	-	(11,058)	(279)	(11,337)
<b>Total</b>	<b>(111,868)</b>	<b>(428,034)</b>	<b>(685,173)</b>	<b>(4,551)</b>	<b>(1,229,626)</b>
<b>Valoare contabila neta</b>	<b>19,901,421</b>	<b>5,663,080</b>	<b>213,033</b>	<b>19,217</b>	<b>25,796,751</b>

	Non-Retail				
	30 iunie 2024				
	Stadiul 1	Stadiul 2	Stadiul 3	POCI	Total
<b>Valoare bruta contabila</b>					
Scala de rating intern					
Bun	11,779,419	114,114	-	-	11,893,533
Standard	4,866,551	70,976	-	-	4,937,527
Sub-standard	-	395,682	-	10,700	406,382
Depreciate	-	-	217,469	26,517	243,986
(din care) analiza individuala	-	-	189,740	26,463	216,203
<b>Total</b>	<b>16,645,970</b>	<b>580,772</b>	<b>217,469</b>	<b>37,217</b>	<b>17,481,428</b>
<b>Depreciere</b>					
Scala de rating intern					
Bun	(191,903)	(2,904)	-	-	(194,807)
Standard	(112,233)	(4,796)	-	-	(117,029)
Sub-standard	-	(32,956)	-	-	(32,956)
Depreciate	-	-	(166,406)	(23,376)	(189,782)
(din care) analiza individuala	-	-	(151,211)	(23,322)	(174,533)
<b>Total</b>	<b>(304,137)</b>	<b>(40,656)</b>	<b>(166,406)</b>	<b>(23,376)</b>	<b>(534,574)</b>
<b>Valoare contabila neta</b>	<b>16,341,833</b>	<b>540,116</b>	<b>51,063</b>	<b>13,841</b>	<b>16,946,854</b>

	Total				
	30 iunie 2024				
	Stadiul 1	Stadiul 2	Stadiul 3	POCI	Total
<b>Valoare bruta contabila</b>					
Scala de rating intern					
Foarte bun	11,461,516	8,520	-	-	11,470,036
Bun	18,781,495	3,962,795	-	-	22,744,290
Standard	6,415,916	1,558,947	-	-	7,974,863
Sub-standard	-	1,141,623	-	23,946	1,165,568
Depreciate	-	-	1,115,676	37,040	1,152,716
(din care) analiza individuala	-	-	201,823	27,076	228,899
Fara rating intern	332	-	-	-	332
<b>Total</b>	<b>36,659,259</b>	<b>6,671,885</b>	<b>1,115,676</b>	<b>60,986</b>	<b>44,507,805</b>
<b>Depreciere</b>					
Scala de rating intern					
Foarte bun	(32,787)	(115)	-	-	(32,903)
Bun	(232,953)	(93,810)	-	-	(326,763)
Standard	(150,265)	(162,702)	-	-	(312,967)
Sub-standard	-	(212,062)	-	(133)	(212,196)
Depreciate	-	-	(851,579)	(27,793)	(879,372)
(din care) analiza individuala	-	-	(162,269)	(23,601)	(185,869)
<b>Total</b>	<b>(416,005)</b>	<b>(468,689)</b>	<b>(851,579)</b>	<b>(27,927)</b>	<b>(1,764,200)</b>
<b>Valoare contabila neta</b>	<b>36,243,254</b>	<b>6,203,195</b>	<b>264,097</b>	<b>33,059</b>	<b>42,743,605</b>

Notele atasate sunt parte integranta a acestor situatii financiare interimare sumarizate

**BRD – Groupe Société Générale S.A.**  
**NOTE LA SITUATIILE FINANCIARE CONSOLIDATE SI INDIVIDUALE INTERIMARE**  
**SUMARIZATE**  
**pentru perioada incheiata la 30 iunie 2024**  
*(Sume in mii lei)*

**9. Active financiare la cost amortizat (continuare)**

**9.1 Credite si avansuri acordate clientelei (continuare)**

**Analiza creditelor conform scalei de evaluare a riscului de credit (continuare)**

Grup	Retail 31 decembrie 2023				Total
	Stadiul 1	Stadiul 2	Stadiul 3	POCI	
<b>Valoare bruta contabila</b>					
Scala de rating intern					
Foarte bun	10,396,982	7,948	-	-	10,404,931
Bun	6,530,116	4,239,029	-	-	10,769,145
Standard	1,473,739	1,533,399	-	-	3,007,138
Sub-standard	-	721,628	-	15,437	737,065
Depreciate	-	-	765,104	9,309	774,413
(din care) analiza individuala	-	-	13,013	224	13,237
Fara rating intern	134,787	41,567	11,134	-	187,489
<b>Total</b>	<b>18,535,625</b>	<b>6,543,571</b>	<b>776,238</b>	<b>24,746</b>	<b>25,880,181</b>
<b>Deprecieri</b>					
Scala de rating intern					
Foarte bun	(53,161)	(104)	-	-	(53,265)
Bun	(50,174)	(96,320)	-	-	(146,494)
Standard	(38,873)	(164,082)	-	-	(202,955)
Sub-standard	-	(180,061)	-	(96)	(180,158)
Depreciate	-	-	(572,290)	(3,909)	(576,198)
(din care) analiza individuala	-	-	(11,836)	(224)	(12,060)
Fara rating intern	(698)	(2,491)	(6,528)	-	(9,716)
<b>Total</b>	<b>(142,904)</b>	<b>(443,059)</b>	<b>(578,818)</b>	<b>(4,005)</b>	<b>(1,168,786)</b>
<b>Valoare contabila neta</b>	<b>18,392,720</b>	<b>6,100,513</b>	<b>197,421</b>	<b>20,741</b>	<b>24,711,395</b>

Grup	Non-Retail 31 decembrie 2023				Total
	Stadiul 1	Stadiul 2	Stadiul 3	POCI	
<b>Valoare bruta contabila</b>					
Scala de rating intern					
Bun	10,277,680	464,256	-	-	10,741,936
Standard	4,999,167	99,956	-	-	5,099,122
Sub-standard	-	353,428	-	6,643	360,070
Depreciate	-	-	197,271	29,166	226,437
(din care) analiza individuala	-	-	174,952	29,091	204,044
<b>Total</b>	<b>15,276,846</b>	<b>917,640</b>	<b>197,271</b>	<b>35,808</b>	<b>16,427,565</b>
<b>Deprecieri</b>					
Scala de rating intern					
Bun	(162,701)	(23,983)	-	-	(186,684)
Standard	(118,933)	(7,484)	-	-	(126,417)
Sub-standard	-	(37,034)	-	(3)	(37,037)
Depreciate	-	-	(151,877)	(23,554)	(175,430)
(din care) analiza individuala	-	-	(136,955)	(23,487)	(160,442)
<b>Total</b>	<b>(281,634)</b>	<b>(68,501)</b>	<b>(151,877)</b>	<b>(23,557)</b>	<b>(525,569)</b>
<b>Valoare contabila neta</b>	<b>14,995,212</b>	<b>849,139</b>	<b>45,394</b>	<b>12,252</b>	<b>15,901,996</b>

Grup	Total 31 decembrie 2023				Total
	Stadiul 1	Stadiul 2	Stadiul 3	POCI	
<b>Valoare bruta contabila</b>					
Scala de rating intern					
Foarte bun	10,396,982	7,948	-	-	10,404,931
Bun	16,807,796	4,703,285	-	-	21,511,081
Standard	6,472,905	1,633,354	-	-	8,106,260
Sub-standard	-	1,075,056	-	22,080	1,097,136
Depreciate	-	-	962,375	38,475	1,000,850
(din care) analiza individuala	-	-	187,966	29,315	217,281
Fara rating intern	134,787	41,567	11,134	-	187,489
<b>Total</b>	<b>33,812,471</b>	<b>7,461,211</b>	<b>973,509</b>	<b>60,555</b>	<b>42,307,746</b>
<b>Deprecieri</b>					
Scala de rating intern					
Foarte bun	(53,161)	(104)	-	-	(53,265)
Bun	(212,875)	(120,303)	-	-	(333,178)
Standard	(157,806)	(171,566)	-	-	(329,372)
Sub-standard	-	(217,095)	-	(99)	(217,195)
Depreciate	-	-	(724,166)	(27,462)	(751,629)
(din care) analiza individuala	-	-	(148,791)	(23,711)	(172,502)
Fara rating intern	(698)	(2,491)	(6,528)	-	(9,716)
<b>Total</b>	<b>(424,539)</b>	<b>(511,560)</b>	<b>(730,694)</b>	<b>(27,562)</b>	<b>(1,694,354)</b>
<b>Valoare contabila neta</b>	<b>33,387,932</b>	<b>6,949,651</b>	<b>242,815</b>	<b>32,993</b>	<b>40,613,392</b>

Notele atasate sunt parte integranta a acestor situatii financiare interimare sumarizate



**BRD – Groupe Société Générale S.A.**  
**NOTE LA SITUATIILE FINANCIARE CONSOLIDATE SI INDIVIDUALE INTERIMARE**  
**SUMARIZATE**  
**pentru perioada incheiata la 30 iunie 2024**  
*(Sume in mii lei)*

**9. Active financiare la cost amortizat (continuare)**

**9.1 Credite si avansuri acordate clientelei (continuare)**

**Provizioane pentru deprecierea creditelor**

**Grup**

**Neauditat (\*)**

	<b>Retail</b>				<b>Total</b>
	Stadiul 1	Stadiul 2	Stadiul 3	POCI	
<b>Depreciere credite la 1 ianuarie 2024</b>	142,904	443,058	578,818	4,006	<b>1,168,786</b>
Majorari datorate emiterii sau achizitiei	66,952	12,773	11,573	4	<b>91,301</b>
Active derecunoscute sau rambursate integral (exceptand stergerile de creante)	(12,656)	(19,678)	(14,706)	(28)	<b>(47,068)</b>
Miscari nete de provizion pentru active care nu si-au schimbat clasificarea	(76,276)	(9,227)	2,841	1,459	<b>(81,203)</b>
Miscari care provin din modificari in clasificare	(8,425)	3,154	141,421	83	<b>136,233</b>
Stergeri de creante	-	-	(24,427)	(973)	<b>(25,399)</b>
Alte ajustari	10	56	(326)	1	<b>(260)</b>
<b>Depreciere credite la 30 iunie 2024</b>	<b>112,510</b>	<b>430,136</b>	<b>695,194</b>	<b>4,552</b>	<b>1,242,391</b>

	<b>Non-retail</b>				<b>Total</b>
	Stadiul 1	Stadiul 2	Stadiul 3	POCI	
<b>Depreciere credite la 1 ianuarie 2024</b>	281,634	68,501	151,877	23,557	<b>525,568</b>
Majorari datorate emiterii sau achizitiei	85,847	7,975	2,200	-	<b>96,021</b>
Active derecunoscute sau rambursate integral (exceptand stergerile de creante)	(54,635)	(7,219)	(10,129)	(0)	<b>(71,983)</b>
Miscari nete de provizion pentru active care nu si-au schimbat clasificarea	(12,758)	(5,051)	10,718	998	<b>(6,093)</b>
Miscari care provin din modificari in clasificare	4,627	(21,390)	26,808	(1,191)	<b>8,854</b>
Stergeri de creante	-	-	(742)	(0)	<b>(742)</b>
Alte ajustari	154	11	781	12	<b>958</b>
<b>Depreciere credite la 30 iunie 2024</b>	<b>304,868</b>	<b>42,828</b>	<b>181,512</b>	<b>23,376</b>	<b>552,584</b>

	<b>Total</b>				<b>Total</b>
	Stadiul 1	Stadiul 2	Stadiul 3	POCI	
<b>Depreciere credite la 1 ianuarie 2024</b>	424,538	511,559	730,694	27,563	<b>1,694,354</b>
Majorari datorate emiterii sau achizitiei	152,798	20,748	13,773	4	<b>187,323</b>
Active derecunoscute sau rambursate integral (exceptand stergerile de creante)	(67,290)	(26,897)	(24,836)	(28)	<b>(119,051)</b>
Miscari nete de provizion pentru active care nu si-au schimbat clasificarea	(89,034)	(14,277)	13,559	2,457	<b>(87,296)</b>
Miscari care provin din modificari in clasificare	(3,798)	(18,236)	168,230	(1,108)	<b>145,087</b>
Stergeri de creante	-	-	(25,168)	(973)	<b>(26,141)</b>
Alte ajustari	164	67	455	12	<b>699</b>
<b>Depreciere credite la 30 iunie 2024</b>	<b>417,377</b>	<b>472,964</b>	<b>876,706</b>	<b>27,928</b>	<b>1,794,975</b>

**BRD – Groupe Société Générale S.A.**  
**NOTE LA SITUATIILE FINANCIARE CONSOLIDATE SI INDIVIDUALE INTERIMARE**  
**SUMARIZATE**  
**pentru perioada incheiata la 30 iunie 2024**  
*(Sume in mii lei)*

**9. Active financiare la cost amortizat (continuare)**

**9.1 Credite si avansuri acordate clientelei (continuare)**

**Provizioane pentru deprecierea creditelor (continuare)**

**Banca**

	<b>Retail</b>				<b>Total</b>
	Stadiul 1	Stadiul 2	Stadiul 3	POCI	
<b>Depreciere credite la 1 ianuarie 2024</b>	142,207	440,568	572,290	4,005	<b>1,159,069</b>
Majorari datorate emiterii sau achizitiei	66,852	12,638	11,573	4	<b>91,066</b>
Active derecunoscute sau rambursate integral (exceptand stegerile de creante)	(12,622)	(19,666)	(14,427)	(28)	<b>(46,743)</b>
Miscari nete de provizion pentru active care nu si-au schimbat clasificarea	(75,405)	(9,661)	(1,125)	1,459	<b>(84,732)</b>
Miscari care provin din modificari in clasificare	(9,173)	4,100	141,223	83	<b>136,233</b>
Stergeri de creante	-	-	(24,427)	(973)	<b>(25,399)</b>
Alte ajustari	10	55	67	1	<b>132</b>
<b>Depreciere credite la 30 iunie 2024</b>	<b>111,869</b>	<b>428,033</b>	<b>685,173</b>	<b>4,551</b>	<b>1,229,626</b>

	<b>Non-retail</b>				<b>Total</b>
	Stadiul 1	Stadiul 2	Stadiul 3	POCI	
<b>Depreciere credite la 1 ianuarie 2024</b>	280,834	66,110	150,647	23,557	<b>521,147</b>
Majorari datorate emiterii sau achizitiei	85,627	7,653	1,070	-	<b>94,350</b>
Active derecunoscute sau rambursate integral (exceptand stegerile de creante)	(54,626)	(7,132)	(10,094)	(0)	<b>(71,852)</b>
Miscari nete de provizion pentru active care nu si-au schimbat clasificarea	(12,490)	(4,994)	(1,257)	998	<b>(17,744)</b>
Miscari care provin din modificari in clasificare	4,638	(20,991)	26,397	(1,191)	<b>8,854</b>
Stergeri de creante	-	-	(742)	(0)	<b>(742)</b>
Alte ajustari	154	10	385	12	<b>561</b>
<b>Depreciere credite la 30 iunie 2024</b>	<b>304,136</b>	<b>40,656</b>	<b>166,406</b>	<b>23,376</b>	<b>534,574</b>

	<b>Total</b>				<b>Total</b>
	Stadiul 1	Stadiul 2	Stadiul 3	POCI	
<b>Depreciere credite la 1 ianuarie 2024</b>	423,041	506,677	722,936	27,562	<b>1,680,217</b>
Majorari datorate emiterii sau achizitiei	152,478	20,291	12,643	4	<b>185,416</b>
Active derecunoscute sau rambursate integral (exceptand stegerile de creante)	(67,248)	(26,798)	(24,521)	(28)	<b>(118,596)</b>
Miscari nete de provizion pentru active care nu si-au schimbat clasificarea	(87,895)	(14,656)	(2,382)	2,457	<b>(102,476)</b>
Miscari care provin din modificari in clasificare	(4,535)	(16,891)	167,620	(1,108)	<b>145,087</b>
Stergeri de creante	-	-	(25,168)	(973)	<b>(26,141)</b>
Alte ajustari	163	65	452	12	<b>693</b>
<b>Depreciere credite la 30 iunie 2024</b>	<b>416,005</b>	<b>468,689</b>	<b>851,579</b>	<b>27,927</b>	<b>1,764,200</b>

**BRD – Groupe Société Générale S.A.**  
**NOTE LA SITUATIILE FINANCIARE CONSOLIDATE SI INDIVIDUALE INTERIMARE**  
**SUMARIZATE**  
**pentru perioada incheiata la 30 iunie 2024**  
*(Sume in mii lei)*

**9. Active financiare la cost amortizat (continuare)**

**9.1 Credite si avansuri acordate clientelei (continuare)**

**Provizioane pentru deprecierea creditelor (continuare)**

Grup

	<b>Retail</b>				<b>Total</b>
	Stadiul 1	Stadiul 2	Stadiul 3	POCI	
<b>Depreciere credite la 1 ianuarie 2023</b>	135,308	505,549	584,804	3,219	<b>1,228,880</b>
Majorari datorate emiterii sau achizitiei	117,580	29,159	13,803	8	<b>160,549</b>
Active derecunoscute sau rambursate integral (exceptand stergerile de creante)	(18,907)	(41,392)	(130,281)	(587)	<b>(191,168)</b>
Miscari nete de provizion pentru active care nu si-au schimbat clasificarea	(73,246)	(32,671)	(13,026)	1,548	<b>(117,394)</b>
Miscari care provin din modificari in clasificare	(13,760)	(15,400)	193,383	274	<b>164,497</b>
Stergeri de creante	-	-	(54,773)	(459)	<b>(55,232)</b>
Alte ajustari	(4,071)	(2,187)	(15,092)	3	<b>(21,347)</b>
<b>Depreciere credite la 31 decembrie 2023</b>	<b>142,904</b>	<b>443,058</b>	<b>578,818</b>	<b>4,006</b>	<b>1,168,786</b>

	<b>Non-retail</b>				<b>Total</b>
	Stadiul 1	Stadiul 2	Stadiul 3	POCI	
<b>Depreciere credite la 1 ianuarie 2023</b>	232,210	86,326	195,865	21,687	<b>536,088</b>
Majorari datorate emiterii sau achizitiei	160,868	33,670	4,904	-	<b>199,442</b>
Active derecunoscute sau rambursate integral (exceptand stergerile de creante)	(103,025)	(26,775)	(18,177)	(0)	<b>(147,976)</b>
Miscari nete de provizion pentru active care nu si-au schimbat clasificarea	(24,637)	(5,371)	(2,183)	1,824	<b>(30,368)</b>
Miscari care provin din modificari in clasificare	15,407	(19,643)	(25,115)	(73)	<b>(29,424)</b>
Stergeri de creante	-	-	(3,043)	(1)	<b>(3,044)</b>
Alte ajustari	810	295	(374)	120	<b>850</b>
<b>Depreciere credite la 31 decembrie 2023</b>	<b>281,634</b>	<b>68,501</b>	<b>151,877</b>	<b>23,557</b>	<b>525,568</b>

	<b>Total</b>				<b>Total</b>
	Stadiul 1	Stadiul 2	Stadiul 3	POCI	
<b>Depreciere credite la 1 ianuarie 2023</b>	367,518	591,875	780,668	24,906	<b>1,764,968</b>
Majorari datorate emiterii sau achizitiei	278,448	62,829	18,707	8	<b>359,992</b>
Active derecunoscute sau rambursate integral (exceptand stergerile de creante)	(121,932)	(68,167)	(148,458)	(587)	<b>(339,144)</b>
Miscari nete de provizion pentru active care nu si-au schimbat clasificarea	(97,883)	(38,042)	(15,209)	3,372	<b>(147,762)</b>
Miscari care provin din modificari in clasificare	1,647	(35,043)	168,267	201	<b>135,073</b>
Stergeri de creante	-	-	(57,818)	(460)	<b>(58,277)</b>
Alte ajustari	(3,260)	(1,893)	(15,466)	124	<b>(20,494)</b>
<b>Depreciere credite la 31 decembrie 2023</b>	<b>424,539</b>	<b>511,559</b>	<b>730,692</b>	<b>27,564</b>	<b>1,694,354</b>

Linia Alte ajustari se refera in principal la deprecierea portofoliului de credite al BRD Finance IFN SA care a fost reclasificata in categoria Active detinute in vederea vanzarii la 31 decembrie 2023.

**BRD – Groupe Société Générale S.A.**  
**NOTE LA SITUATIILE FINANCIARE CONSOLIDATE SI INDIVIDUALE INTERIMARE**  
**SUMARIZATE**  
**pentru perioada incheiata la 30 iunie 2024**  
*(Sume in mii lei)*

**9. Active financiare la cost amortizat (continuare)**

**9.1 Credite si avansuri acordate clientelei (continuare)**

**Provizioane pentru deprecierea creditelor (continuare)**

Banca

	Retail				Total
	Stadiul 1	Stadiul 2	Stadiul 3	POCI	
<b>Depreciere credite la 1 ianuarie 2023</b>	123,834	495,526	546,491	3,219	<b>1,169,070</b>
Majorari datorate emiterii sau achizitiei	117,252	26,831	6,796	8	<b>150,887</b>
Active derecunoscute sau rambursate integral (exceptand stergerile de creante)	(18,879)	(40,929)	(130,111)	(587)	<b>(190,506)</b>
Miscari nete de provizion pentru active care nu si-au schimbat clasificarea	(70,212)	(32,144)	(15,005)	1,548	<b>(115,814)</b>
Miscari care provin din modificari in clasificare	(9,946)	(9,409)	218,265	274	<b>199,184</b>
Stergeri de creante	-	-	(54,738)	(459)	<b>(55,197)</b>
Alte ajustari	158	694	591	2	<b>1,445</b>
<b>Depreciere credite la 31 decembrie 2023</b>	<b>142,207</b>	<b>440,568</b>	<b>572,290</b>	<b>4,005</b>	<b>1,159,069</b>

	Non-retail				Total
	Stadiul 1	Stadiul 2	Stadiul 3	POCI	
<b>Depreciere credite la 1 ianuarie 2023</b>	231,675	82,792	194,896	21,687	<b>531,050</b>
Majorari datorate emiterii sau achizitiei	160,420	32,477	4,556	-	<b>197,453</b>
Active derecunoscute sau rambursate integral (exceptand stergerile de creante)	(102,991)	(26,492)	(18,108)	(0)	<b>(147,592)</b>
Miscari nete de provizion pentru active care nu si-au schimbat clasificarea	(22,712)	(4,770)	(2,858)	1,824	<b>(28,517)</b>
Miscari care provin din modificari in clasificare	13,645	(18,181)	(24,815)	(73)	<b>(29,424)</b>
Stergeri de creante	-	-	(3,043)	(1)	<b>(3,044)</b>
Alte ajustari	798	285	19	120	<b>1,221</b>
<b>Depreciere credite la 31 decembrie 2023</b>	<b>280,834</b>	<b>66,110</b>	<b>150,647</b>	<b>23,557</b>	<b>521,147</b>

	Total				Total
	Stadiul 1	Stadiul 2	Stadiul 3	POCI	
<b>Depreciere credite la 1 ianuarie 2023</b>	355,510	578,318	741,386	24,906	<b>1,700,120</b>
Majorari datorate emiterii sau achizitiei	277,673	59,307	11,352	8	<b>348,340</b>
Active derecunoscute sau rambursate integral (exceptand stergerile de creante)	(121,870)	(67,421)	(148,219)	(587)	<b>(338,098)</b>
Miscari nete de provizion pentru active care nu si-au schimbat clasificarea	(92,925)	(36,914)	(17,863)	3,372	<b>(144,331)</b>
Miscari care provin din modificari in clasificare	3,699	(27,591)	193,450	201	<b>169,760</b>
Stergeri de creante	-	-	(57,781)	(460)	<b>(58,241)</b>
Alte ajustari	955	978	610	122	<b>2,666</b>
<b>Depreciere credite la 31 decembrie 2023</b>	<b>423,041</b>	<b>506,677</b>	<b>722,936</b>	<b>27,562</b>	<b>1,680,217</b>

Evaluarea senzitivitatii ECL la factorii cheie arata ca modificarea LGD de +/- 1 p.p. ar duce la o crestere / scadere a ECL cu 37 milioane RON.

Evaluarea senzitivitatii ECL la scenariile macroeconomice utilizate este descrisa mai jos:

- O schimbare de +/- 1 p.p. a ponderii scenariului optimist corelat cu modificarea de +/- 1 p.p. a ponderii scenariului de baza, va genera o scadere/crestere a ECL de 0.4 MRON
- O schimbare de +/- 1 p.p. a ponderii scenariului pesimist corelat cu modificarea de +/- 1 p.p. a ponderii scenariului de baza, va genera o crestere/scadere a ECL de 1.6 MRON.

**BRD – Groupe Société Générale S.A.**  
**NOTE LA SITUATIILE FINANCIARE CONSOLIDATE SI INDIVIDUALE INTERIMARE**  
**SUMARIZATE**  
**pentru perioada incheiata la 30 iunie 2024**  
*(Sume in mii lei)*

**9. Active financiare la cost amortizat (continuare)**

**9.2 Titluri de stat la cost amortizat**

Titlurile de stat la cost amortizat includ titluri clasificate ca Hold To Collect (HTC), evaluate la cost amortizat si avand rating foarte bun conform sistemului de evaluare intern.

	Grup		Banca	
	Neauditat (*)			
	30 iunie 2024	31 decembrie 2023	30 iunie 2024	31 decembrie 2023
Ministerul Finantelor Publice	3,274,705	2,526,963	3,274,705	2,526,963
Statul francez	2,484,582	2,030,230	2,484,582	2,030,230
Guvernul Statelor Unite	652,404	625,577	652,404	625,577
<b>Total valoare de piata</b>	<b>6,411,691</b>	<b>5,182,771</b>	<b>6,411,691</b>	<b>5,182,771</b>
Provizioane pentru depreciere	(447)	(341)	(447)	(341)
<b>Total</b>	<b>6,411,244</b>	<b>5,182,430</b>	<b>6,411,244</b>	<b>5,182,430</b>

**10. Creante din leasing financiar**

Grupul actioneaza ca un locator prin intermediul filialei BRD Sogelease IFN SA, avand in portofoliu vehicule, echipamente (industriale, agricole) si imobiliare. Contractele de leasing sunt exprimate in principal in EUR si RON, cu transferul de proprietate asupra activului la sfarsitul duratei contractului de leasing. Creantele sunt garantate cu activele suport precum si de alte garantii.

	30 iunie 2024	31 decembrie 2023
Investitia neta in leasing	1,984,481	1,785,506
Reduceri de valoare cumulate pentru platile minime de leasing de primit ce nu pot fi incasate	(99,170)	(93,772)
<b>Total</b>	<b>1,885,311</b>	<b>1,691,734</b>



**BRD – Groupe Société Générale S.A.**  
**NOTE LA SITUATIILE FINANCIARE CONSOLIDATE SI INDIVIDUALE INTERIMARE**  
**SUMARIZATE**  
**pentru perioada incheiata la 30 iunie 2024**  
*(Sume in mii lei)*

**10. Creante din leasing financiar (continuare)**

**Analiza creantelor din leasing financiar**

	<b>Retail</b>			Total
	<b>30 iunie 2024</b>			
	Stadiul 1	Stadiul 2	Stadiul 3	
<b>Valoare bruta contabila</b>				
Fara rating intern	510,489	121,949	65,208	697,646
<b>Total</b>	510,489	121,949	65,208	697,646
Depreciere	(2,671)	(7,429)	(28,658)	(38,758)
<b>Valoare contabila neta</b>	<b>507,818</b>	<b>114,520</b>	<b>36,550</b>	<b>658,888</b>

	<b>Non-Retail</b>			Total
	<b>30 iunie 2024</b>			
	Stadiul 1	Stadiul 2	Stadiul 3	
<b>Valoare bruta contabila</b>				
Scala de rating intern				
Bun	470,653	55,924	-	526,578
Standard	453,049	184,702	-	637,751
Sub-standard	-	40,181	-	40,181
Depreciate	-	-	64,522	64,522
Fara rating intern	-	17,230	573	17,803
<b>Total</b>	923,702	298,038	65,095	1,286,835
Depreciere	(3,537)	(13,372)	(43,503)	(60,412)
<b>Valoare contabila neta</b>	<b>920,165</b>	<b>284,666</b>	<b>21,592</b>	<b>1,226,423</b>

	<b>Total</b>			Total
	<b>30 iunie 2024</b>			
	Stadiul 1	Stadiul 2	Stadiul 3	
<b>Valoare bruta contabila</b>				
Scala de rating intern				
Bun	470,653	55,924	-	526,578
Standard	453,049	184,702	-	637,751
Sub-standard	-	40,181	-	40,181
Depreciate	-	-	64,522	64,522
Fara rating intern	510,489	139,179	65,781	715,449
<b>Total</b>	1,434,191	419,987	130,303	1,984,482
Depreciere	(6,208)	(20,801)	(72,162)	(99,170)
<b>Valoare contabila neta</b>	<b>1,427,983</b>	<b>399,186</b>	<b>58,142</b>	<b>1,885,311</b>

**BRD – Groupe Société Générale S.A.**  
**NOTE LA SITUATIILE FINANCIARE CONSOLIDATE SI INDIVIDUALE INTERIMARE**  
**SUMARIZATE**  
**pentru perioada incheiata la 30 iunie 2024**  
*(Sume in mii lei)*

**10. Creante din leasing financiar (continuare)**

**Analiza creantelor din leasing financiar (continuare)**

	<b>Retail</b>			
	<b>31 decembrie 2023</b>			
	Stadiul 1	Stadiul 2	Stadiul 3	Total
<b>Valoare bruta contabila</b>				
Fara rating intern	472,694	115,322	57,978	645,993
<b>Total</b>	472,694	115,322	57,978	645,993
Depreciere	(2,505)	(6,940)	(25,267)	(34,712)
<b>Valoare contabila neta</b>	<b>470,188</b>	<b>108,382</b>	<b>32,711</b>	<b>611,281</b>

	<b>Non-Retail</b>			
	<b>31 decembrie 2023</b>			
	Stadiul 1	Stadiul 2	Stadiul 3	Total
<b>Valoare bruta contabila</b>				
Scala de rating intern				
Bun	379,509	56,363	-	435,872
Standard	465,656	132,466	-	598,121
Sub-standard	-	34,400	-	34,400
Depreciate	-	-	62,956	62,956
Fara rating intern	-	7,584	580	8,164
<b>Total</b>	845,165	230,813	63,536	1,139,513
Depreciere	(3,486)	(11,214)	(44,360)	(59,060)
<b>Valoare contabila neta</b>	<b>841,678</b>	<b>219,598</b>	<b>19,176</b>	<b>1,080,453</b>

	<b>Total</b>			
	<b>31 decembrie 2023</b>			
	Stadiul 1	Stadiul 2	Stadiul 3	Total
<b>Valoare bruta contabila</b>				
Scala de rating intern				
Bun	379,509	56,363	-	435,872
Standard	465,656	132,466	-	598,121
Sub-standard	-	34,400	-	34,400
Depreciate	-	-	62,956	62,956
Fara rating intern	472,694	122,905	58,558	654,157
<b>Total</b>	1,317,859	346,134	121,514	1,785,506
Depreciere	(5,992)	(18,154)	(69,626)	(93,772)
<b>Valoare contabila neta</b>	<b>1,311,867</b>	<b>327,980</b>	<b>51,887</b>	<b>1,691,734</b>

**BRD – Groupe Société Générale S.A.**  
**NOTE LA SITUATIILE FINANCIARE CONSOLIDATE SI INDIVIDUALE INTERIMARE**  
**SUMARIZATE**  
**pentru perioada incheiata la 30 iunie 2024**  
*(Sume in mii lei)*

**10. Creante din leasing financiar (continuare)**

**Provizioane pentru deprecierea creantelor din leasing**

	<b>Retail</b>			<b>Total</b>
	Stadiul 1	Stadiul 2	Stadiul 3	
<b>Depreciere credite la 1 ianuarie 2024</b>	2,500	6,945	25,266	<b>34,712</b>
Majorari datorate emiterii sau achizitiei	764	2,057	476	<b>3,296</b>
Active derecunoscute sau rambursate integral (exceptand stergerile de creante)	(120)	(203)	(601)	<b>(924)</b>
Modificări datorate modificării clasificării	464	(793)	329	<b>-</b>
Miscarea neta a activelor care nu si-au modificat clasificarea	(938)	(579)	3,637	<b>2,120</b>
Stergeri de creante	-	-	(468)	<b>(468)</b>
Alte ajustari	1	3	12	<b>16</b>
<b>Depreciere credite la 30 iunie 2024</b>	<b>2,672</b>	<b>7,430</b>	<b>28,651</b>	<b>38,753</b>

	<b>Non-retail</b>			<b>Total</b>
	Stadiul 1	Stadiul 2	Stadiul 3	
<b>Depreciere credite la 1 ianuarie 2024</b>	3,492	11,211	44,358	<b>59,060</b>
Majorari datorate emiterii sau achizitiei	1,107	3,771	192	<b>5,070</b>
Active derecunoscute sau rambursate integral (exceptand stergerile de creante)	(68)	(370)	(162)	<b>(600)</b>
Modificări datorate modificării clasificării	1,341	(1,577)	236	<b>0</b>
Miscarea neta a activelor care nu si-au modificat clasificarea	(2,338)	333	(1,030)	<b>(3,035)</b>
Stergeri de creante	-	-	(20)	<b>(20)</b>
Alte ajustari	2	4	(65)	<b>(58)</b>
<b>Depreciere credite la 30 iunie 2024</b>	<b>3,537</b>	<b>13,372</b>	<b>43,509</b>	<b>60,417</b>

	<b>Total</b>			<b>Total</b>
	Stadiul 1	Stadiul 2	Stadiul 3	
<b>Depreciere credite la 1 ianuarie 2024</b>	5,992	18,156	69,624	<b>93,772</b>
Majorari datorate emiterii sau achizitiei	1,871	5,828	668	<b>8,367</b>
Active derecunoscute sau rambursate integral (exceptand stergerile de creante)	(187)	(573)	(764)	<b>(1,524)</b>
Modificări datorate modificării clasificării	1,805	(2,370)	565	<b>-</b>
Miscarea neta a activelor care nu si-au modificat clasificarea	(3,277)	(246)	2,607	<b>(915)</b>
Stergeri de creante	-	-	(488)	<b>(488)</b>
Alte ajustari	4	7	(53)	<b>(42)</b>
<b>Depreciere credite la 30 iunie 2024</b>	<b>6,208</b>	<b>20,802</b>	<b>72,159</b>	<b>99,170</b>

**BRD – Groupe Société Générale S.A.**  
**NOTE LA SITUATIILE FINANCIARE CONSOLIDATE SI INDIVIDUALE INTERIMARE**  
**SUMARIZATE**  
**pentru perioada incheiata la 30 iunie 2024**  
*(Sume in mii lei)*

**10. Creante din leasing financiar (continuare)**

**Provizioane pentru deprecierea creantelor din leasing (continuare)**

	<b>Retail</b>			<b>Total</b>
	Stadiul 1	Stadiul 2	Stadiul 3	
<b>Depreciere credite la 1 ianuarie 2023</b>	1,873	7,010	22,726	<b>31,609</b>
Majorari datorate emiterii sau achizitiei	1,310	3,601	1,118	<b>6,029</b>
Active derecunoscute sau rambursate integral (exceptand stergerile de creante)	(231)	(798)	(1,244)	<b>(2,273)</b>
Modificări datorate modificării clasificării	1,382	(1,707)	325	<b>-</b>
Miscarea neta a activelor care nu si-au modificat clasificarea	(1,849)	(1,142)	3,916	<b>925</b>
Stergeri de creante	(1)	(43)	(1,681)	<b>(1,725)</b>
Alte ajustari	16	24	106	<b>146</b>
<b>Depreciere credite la 31 decembrie 2023</b>	<b>2,500</b>	<b>6,945</b>	<b>25,266</b>	<b>34,712</b>

	<b>Non-retail</b>			<b>Total</b>
	Stadiul 1	Stadiul 2	Stadiul 3	
<b>Depreciere credite la 1 ianuarie 2023</b>	2,616	12,269	47,491	<b>62,377</b>
Majorari datorate emiterii sau achizitiei	1,822	4,921	1,530	<b>8,273</b>
Active derecunoscute sau rambursate integral (exceptand stergerile de creante)	(189)	(1,030)	(1,746)	<b>(2,965)</b>
Modificări datorate modificării clasificării	3,837	(3,061)	(776)	<b>-</b>
Miscarea neta a activelor care nu si-au modificat clasificarea	(4,628)	(1,931)	180	<b>(6,379)</b>
Stergeri de creante	-	(2)	(876)	<b>(878)</b>
Alte ajustari	34	44	(1,446)	<b>(1,368)</b>
<b>Depreciere credite la 31 decembrie 2023</b>	<b>3,492</b>	<b>11,211</b>	<b>44,358</b>	<b>59,060</b>

	<b>Total</b>			<b>Total</b>
	Stadiul 1	Stadiul 2	Stadiul 3	
<b>Depreciere credite la 1 ianuarie 2023</b>	4,489	19,279	70,218	<b>93,986</b>
Majorari datorate emiterii sau achizitiei	3,132	8,522	2,648	<b>14,302</b>
Active derecunoscute sau rambursate integral (exceptand stergerile de creante)	(420)	(1,828)	(2,990)	<b>(5,238)</b>
Modificări datorate modificării clasificării	5,219	(4,768)	(451)	<b>-</b>
Miscarea neta a activelor care nu si-au modificat clasificarea	(6,477)	(3,073)	4,096	<b>(5,453)</b>
Stergeri de creante	(1)	(45)	(2,557)	<b>(2,603)</b>
Alte ajustari	50	68	(1,340)	<b>(1,222)</b>
<b>Depreciere credite la 31 decembrie 2023</b>	<b>5,992</b>	<b>18,156</b>	<b>69,624</b>	<b>93,772</b>

**BRD – Groupe Société Générale S.A.**  
**NOTE LA SITUATIILE FINANCIARE CONSOLIDATE SI INDIVIDUALE INTERIMARE SUMARIZATE**  
**pentru perioada incheiata la 30 iunie 2024**  
*(Sume in mii lei)*

**11. Imobilizari corporale**

	Grup						Total
	Terenuri si cladiri	Investitii imobiliare	Echipeamente informatice si de birou	Materiale si alte active	Imobilizari corporale in curs	Drepturi de utilizare	
<b>Cost:</b>							
<b>la 31 decembrie 2022</b>	<b>1,279,432</b>	<b>37,013</b>	<b>289,437</b>	<b>459,660</b>	<b>99,487</b>	<b>486,018</b>	<b>2,651,047</b>
Intrari	-	-	222	4	148,812	28,383	177,421
Transferuri	44,985	(439)	43,385	71,843	(157,498)	-	2,276
Iesiri	(20,459)	(1,068)	(28,674)	(61,356)	(1,847)	(52,033)	(165,437)
<b>la 31 decembrie 2023</b>	<b>1,303,958</b>	<b>35,506</b>	<b>304,370</b>	<b>470,151</b>	<b>88,954</b>	<b>462,368</b>	<b>2,665,307</b>
Intrari	-	-	187	4	60,509	64,313	125,013
Transferuri	23,322	-	34,871	24,503	(82,770)	-	(75)
Iesiri	(21,957)	(1,395)	(30,615)	(23,523)	(7,207)	(34,940)	(119,637)
<b>la 30 iunie 2024 Neauditat</b>	<b>1,305,323</b>	<b>34,111</b>	<b>308,813</b>	<b>471,135</b>	<b>59,486</b>	<b>491,741</b>	<b>2,670,609</b>
<b>Amortizare si depreciere:</b>							
<b>la 31 decembrie 2022</b>	<b>(801,687)</b>	<b>(21,510)</b>	<b>(227,673)</b>	<b>(368,819)</b>	<b>(1,954)</b>	<b>(150,038)</b>	<b>(1,571,681)</b>
Amortizare	(35,156)	(455)	(31,940)	(28,449)	-	(81,420)	(177,420)
Depreciere	2,054	75	-	(551)	1,954	-	3,532
Iesiri	15,063	658	28,597	57,984	-	66,392	168,694
Transferuri	(244)	262	-	(18)	-	-	-
<b>la 31 decembrie 2023</b>	<b>(819,970)</b>	<b>(20,970)</b>	<b>(231,016)</b>	<b>(339,853)</b>	<b>-</b>	<b>(165,066)</b>	<b>(1,576,875)</b>
Amortizare	(19,282)	(229)	(18,124)	(17,090)	-	(40,233)	(94,958)
Depreciere	259	94	-	(25)	-	-	328
Iesiri	17,355	1,394	30,619	21,203	-	38,687	109,258
<b>la 30 iunie 2024 Neauditat</b>	<b>(821,638)</b>	<b>(19,711)</b>	<b>(218,521)</b>	<b>(335,765)</b>	<b>-</b>	<b>(166,612)</b>	<b>(1,562,247)</b>
<b>Valoare contabila neta:</b>							
<b>la 31 decembrie 2022</b>	<b>477,745</b>	<b>15,503</b>	<b>61,764</b>	<b>90,841</b>	<b>97,533</b>	<b>335,980</b>	<b>1,079,366</b>
<b>la 31 decembrie 2023</b>	<b>483,988</b>	<b>14,536</b>	<b>73,354</b>	<b>130,298</b>	<b>88,954</b>	<b>297,302</b>	<b>1,088,432</b>
<b>la 30 iunie 2024 Neauditat</b>	<b>483,685</b>	<b>14,400</b>	<b>90,292</b>	<b>135,370</b>	<b>59,486</b>	<b>325,129</b>	<b>1,108,362</b>

Notele atasate sunt parte integranta a acestor situatii financiare interimare sumarizate

**BRD – Groupe Société Générale S.A.**  
**NOTE LA SITUATIILE FINANCIARE CONSOLIDATE SI INDIVIDUALE INTERIMARE SUMARIZATE**  
**pentru perioada incheiata la 30 iunie 2024**  
*(Sume in mii lei)*

**11. Imobilizari corporale (continuate)**

			Banca				
	Terenuri si cladiri	Investitii imobiliare	Echipamente informatice si de birou	Materiale si alte active	Imobilizari corporale in curs	Drepturi de utilizare	Total
<b>Cost:</b>							
<b>la 31 decembrie 2022</b>	<b>1,269,433</b>	<b>37,013</b>	<b>280,540</b>	<b>459,394</b>	<b>99,485</b>	<b>468,218</b>	<b>2,614,082</b>
Intrari	-	-	-	-	148,812	19,168	167,980
Transferuri	44,985	(439)	43,385	71,843	(157,498)	-	2,276
Iesiri	(20,459)	(1,069)	(28,185)	(61,348)	(1,846)	(48,738)	(161,645)
<b>la 31 decembrie 2023</b>	<b>1,293,959</b>	<b>35,505</b>	<b>295,740</b>	<b>469,889</b>	<b>88,953</b>	<b>438,648</b>	<b>2,622,693</b>
Intrari	-	-	-	-	60,509	63,559	124,068
Transferuri	23,322	-	34,871	24,503	(82,770)	-	(75)
Iesiri	(21,957)	(1,395)	(29,812)	(23,513)	(7,207)	(22,885)	(106,769)
<b>la 30 iunie 2024</b>	<b>1,295,324</b>	<b>34,110</b>	<b>300,799</b>	<b>470,879</b>	<b>59,485</b>	<b>479,322</b>	<b>2,639,918</b>
<b>Amortizare si depreciere:</b>							
<b>la 31 decembrie 2022</b>	<b>(796,075)</b>	<b>(21,510)</b>	<b>(219,883)</b>	<b>(368,625)</b>	<b>(1,954)</b>	<b>(144,089)</b>	<b>(1,552,136)</b>
Amortizare	(34,919)	(455)	(31,271)	(28,435)	-	(78,618)	(173,698)
Depreciere	2,054	75	-	(551)	1,954	-	3,532
Iesiri	15,061	659	28,177	57,976	-	63,509	165,382
Transferuri	(244)	262	-	(18)	-	-	-
<b>la 31 decembrie 2023</b>	<b>(814,123)</b>	<b>(20,969)</b>	<b>(222,977)</b>	<b>(339,653)</b>	<b>-</b>	<b>(159,198)</b>	<b>(1,556,920)</b>
Amortizare	(19,166)	(228)	(17,834)	(17,086)	-	(38,717)	(93,031)
Depreciere	259	94	-	(25)	-	-	328
Iesiri	17,353	1,393	29,813	21,192	-	38,326	108,077
<b>la 30 iunie 2024</b>	<b>(815,677)</b>	<b>(19,710)</b>	<b>(210,998)</b>	<b>(335,572)</b>	<b>-</b>	<b>(159,589)</b>	<b>(1,541,546)</b>
<b>Valoare contabila neta:</b>							
<b>la 31 decembrie 2022</b>	<b>473,358</b>	<b>15,503</b>	<b>60,657</b>	<b>90,769</b>	<b>97,531</b>	<b>324,129</b>	<b>1,061,946</b>
<b>la 31 decembrie 2023</b>	<b>479,836</b>	<b>14,536</b>	<b>72,763</b>	<b>130,236</b>	<b>88,953</b>	<b>279,450</b>	<b>1,065,773</b>
<b>la 30 iunie 2024</b>	<b>479,647</b>	<b>14,400</b>	<b>89,801</b>	<b>135,307</b>	<b>59,485</b>	<b>319,733</b>	<b>1,098,372</b>

Notele atasate sunt parte integranta a acestor situatii financiare interimare sumarizate

**BRD – Groupe Société Générale S.A.**  
**NOTE LA SITUATIILE FINANCIARE CONSOLIDATE SI INDIVIDUALE INTERIMARE SUMARIZATE**  
**pentru perioada incheiata la 30 iunie 2024**  
*(Sume in mii lei)*

**11. Imobilizari corporale (continuare)**

Grup	Drepturi de utilizare			
	Terenuri si cladiri	Echipeamente informatice	Masini si alte active	Total
<b>Neauditat (*)</b>				
<b>la 1 ianuarie 2024</b>	<b>275,244</b>	<b>10,817</b>	<b>11,241</b>	<b>297,302</b>
Intrari	62,554	-	1,760	64,314
Cheltuieli cu amortizarea	(34,642)	(2,208)	(3,383)	(40,233)
Iesiri si alte reduceri	(14,719)	-	-	(14,719)
Modificari contractuale	18,054	398	13	18,465
<b>la 30 iunie 2024</b>	<b>306,491</b>	<b>9,007</b>	<b>9,631</b>	<b>325,129</b>
	<b>Datorii de leasing</b>			
<b>la 1 ianuarie 2024</b>	<b>308,752</b>			
Intrari	64,314			
Iesiri si alte reduceri	(26,701)			
Alte miscari (diferente curs, modificari contractuale)	30,470			
Cheltuieli cu dobanzile	4,058			
Plati din leasing	(43,905)			
<b>la 30 iunie 2024</b>	<b>336,988</b>			
	<b>Drepturi de utilizare</b>			
<b>la 1 ianuarie 2024</b>	<b>259,990</b>	<b>9,284</b>	<b>10,176</b>	<b>279,450</b>
Intrari	62,512	-	1,047	63,559
Cheltuieli cu amortizarea	(33,685)	(2,208)	(2,824)	(38,717)
Iesiri si alte reduceri	(3,028)	-	-	(3,028)
Modificari contractuale	18,071	398	-	18,469
<b>la 30 iunie 2024</b>	<b>303,860</b>	<b>7,474</b>	<b>8,399</b>	<b>319,733</b>
	<b>Datorii de leasing</b>			
<b>la 1 ianuarie 2024</b>	<b>290,502</b>			
Intrari	63,559			
Iesiri si alte reduceri	(14,515)			
Alte miscari (diferente curs, modificari contractuale)	30,312			
Cheltuieli cu dobanzile	3,974			
Plati din leasing	(42,596)			
<b>la 30 iunie 2024</b>	<b>331,236</b>			

Notele atasate sunt parte integranta a acestor situatii financiare interimare sumarizate

**BRD – Groupe Société Générale S.A.**  
**NOTE LA SITUATIILE FINANCIARE CONSOLIDATE SI INDIVIDUALE INTERIMARE SUMARIZATE**  
**pentru perioada incheiata la 30 iunie 2024**  
*(Sume in mii lei)*

**11. Imobilizari corporale (continuare)**

Grup	Drepturi de utilizare			
	Terenuri si cladiri	Echipeamente informatice	Masini si alte active	Total
<b>la 1 ianuarie 2023</b>	<b>316,560</b>	<b>11,031</b>	<b>8,389</b>	<b>335,980</b>
Intrari	15,838	3,394	9,151	28,383
Cheltuieli cu amortizarea	(71,390)	(3,608)	(6,422)	(81,420)
Iesiri si alte reduceri	(26,242)	-	(68)	(26,310)
Modificari contractuale	40,478	-	191	40,669
<b>la 31 decembrie 2023</b>	<b>275,244</b>	<b>10,817</b>	<b>11,241</b>	<b>297,302</b>
	<b>Datorii de leasing</b>			
<b>la 1 ianuarie 2023</b>	<b>339,746</b>			
Intrari	28,382			
Iesiri si alte reduceri	(24,059)			
Alte miscari (diferente curs, modificari contractuale)	43,871			
Cheltuieli cu dobanzile	5,628			
Plati din leasing	(84,816)			
<b>la 31 decembrie 2023</b>	<b>308,752</b>			
	<b>Drepturi de utilizare</b>			
	<b>Terenuri si cladiri</b>	<b>Echipeamente informatice</b>	<b>Masini si alte active</b>	<b>Total</b>
<b>la 1 ianuarie 2023</b>	<b>305,781</b>	<b>9,498</b>	<b>8,850</b>	<b>324,129</b>
Intrari	9,041	3,394	6,733	19,168
Cheltuieli cu amortizarea	(69,603)	(3,608)	(5,407)	(78,618)
Iesiri si alte reduceri	(26,242)	-	-	(26,242)
Modificari contractuale	41,013	-	-	41,013
<b>la 31 decembrie 2023</b>	<b>259,990</b>	<b>9,284</b>	<b>10,176</b>	<b>279,450</b>
	<b>Datorii de leasing</b>			
<b>la 1 ianuarie 2023</b>	<b>327,522</b>			
Intrari	19,168			
Iesiri si alte reduceri	(23,259)			
Alte miscari (diferente curs, modificari contractuale)	43,763			
Cheltuieli cu dobanzile	5,448			
Plati din leasing	(82,140)			
<b>la 31 decembrie 2023</b>	<b>290,502</b>			

Grupul si Banca au investitii imobiliare ca urmare a rationalizarii retelei de sucursale. Investitiile imobiliare contin un numar de proprietati imobiliare ce sunt inchiriate catre terti. Investitiile imobiliare au o valoare justa de 12,511 la 30 iunie 2024 (31 decembrie 2023: 12,738). Valoarea justa a fost determinata pe baza opiniei evaluatorului independent emisa in anul 2024. Veniturile din chirii aferente investitiilor imobiliare sunt in valoare de 1,014 (6 luni 2023: 1,363).

Notele atasate sunt parte integranta a acestor situatii financiare interimare sumarizate



**BRD – Groupe Société Générale S.A.**  
**NOTE LA SITUATIILE FINANCIARE CONSOLIDATE SI INDIVIDUALE INTERIMARE**  
**SUMARIZATE**  
**pentru perioada incheiata la 30 iunie 2024**  
*(Sume in mii lei)*

**12. Fondul comercial**

Fondul comercial reprezinta surplusul costului de achizitie peste valoarea justa a activelor nete identificabile, transferate de la Société Générale Bucuresti catre Grup in 1999.

In urma achizitiei, sucursala a devenit actuala Sucursala Mari Clienti Corporativi (“SMCC”) – sucursala dedicata clientilor mari, majoritatea fiind preluati de la Société Générale Bucuresti.

La 30 iunie 2024 sucursala avea un numar de clienti activi de 4,396 (2023: 4,193), creditele reprezentand 17% din total credite administrate de retea (2023: 16%) si depozitele reprezentand aproximativ 12% din total depozite retea (2023: 13%). Majoritatea clientilor non-retail SMCC sunt clienti mari companii multinationale si nationale.

Tinand cont de baza solida de clienti si de contributia la veniturile nete ale Bancii, sucursala care a generat fondul de comert este considerata profitabila, fara a fi necesara inregistrarea unei depreciere.

**13. Imobilizari necorporale**

Soldul imobilizarilor necorporale la 30 iunie 2024 si la 31 decembrie 2023 reprezinta in principal software.

	<b>Grup</b>	<b>Banca</b>
	<b>Neauditat (*)</b>	
<b>Cost:</b>		
<b>la 31 decembrie 2022</b>	<b>988,339</b>	<b>961,050</b>
Intrari	176,567	174,911
Iesiri	(80,042)	(76,684)
Transferuri	(2,275)	(2,275)
<b>la 31 decembrie 2023</b>	<b>1,082,589</b>	<b>1,057,002</b>
Intrari	79,763	78,847
Iesiri	(1,489)	-
Transferuri	74	74
<b>la 30 iunie 2024</b>	<b>1,160,937</b>	<b>1,135,923</b>
<b>Amortizare:</b>		
<b>la 31 decembrie 2022</b>	<b>(580,852)</b>	<b>(555,383)</b>
Cheltuiala cu amortizarea	(74,916)	(74,082)
Iesiri	79,137	76,685
<b>la 31 decembrie 2023</b>	<b>(576,631)</b>	<b>(552,781)</b>
Cheltuiala cu amortizarea	(45,490)	(44,992)
Iesiri	1,070	-
<b>la 30 iunie 2024</b>	<b>(621,051)</b>	<b>(597,773)</b>
<b>Valoare contabila neta:</b>		
<b>la 31 decembrie 2022</b>	<b>407,487</b>	<b>405,667</b>
<b>la 31 decembrie 2023</b>	<b>505,958</b>	<b>504,221</b>
<b>la 30 iunie 2024</b>	<b>539,886</b>	<b>538,150</b>

**BRD – Groupe Société Générale S.A.**  
**NOTE LA SITUATIILE FINANCIARE CONSOLIDATE SI INDIVIDUALE INTERIMARE**  
**SUMARIZATE**  
**pentru perioada incheiata la 30 iunie 2024**  
*(Sume in mii lei)*

**14. Alte active**

	Grup		Banca	
	Neauditat (*) 30 iunie 2024	Retratat 31 decembrie 2023	30 iunie 2024	Retratat 31 decembrie 2023
<b>Active financiare</b>	<b>355,137</b>	<b>394,003</b>	<b>217,198</b>	<b>293,255</b>
Avansuri catre furnizori	120,243	83,406	-	-
Creante diverse	234,894	310,597	217,198	293,255
<b>Active nefinanciare</b>	<b>87,500</b>	<b>76,305</b>	<b>75,228</b>	<b>54,592</b>
Cheltuieli inregistrate in avans	73,391	53,353	71,155	51,926
Active reposedate	6,273	3,754	924	924
Alte active	7,836	19,198	3,149	1,742
<b>Total</b>	<b>442,637</b>	<b>470,308</b>	<b>292,426</b>	<b>347,847</b>

La 30 iunie 2024 valoarea contabila a activelor reposedate la nivelul Grupului este de 6,273 (31 decembrie 2023: 3,754). La 30 iunie 2024 valoarea contabila a activelor reposedate la nivelul Bancii este de 924 (31 decembrie 2023: 924).

Banca a efectuat reclasificari pentru imbunatatirea prezentarii, iar comparativele corespunzatoare au fost reclasificate in consecinta. Pentru mai multe detalii a se vedea nota 2a).

Soldul creantelor diverse include majoritar comisioane, debitori diversi si este prezentat net de provizioane pentru depreciere.

<b>Grup Neauditat (*)</b>		<b>Total</b>
		<b>(Stadiul 3)</b>
<b>Creante diverse</b>		92,192
<b>Depreciere creante diverse la 1 ianuarie 2024</b>		35,699
Cheltuiala in cursul anului		(4,258)
Reluati la venituri		(290)
Stergeri de creante		59
Ajustari privind diferentele de curs de schimb		123,402
<b>Depreciere creante diverse la 30 iunie 2024</b>		<b>123,402</b>
		<b>Total</b>
		<b>(Stadiul 3)</b>
<b>Depreciere creante diverse la 1 ianuarie 2023</b>		200,209
Cheltuiala in cursul anului		75,359
Reluati la venituri		(10,248)
Stergeri de creante		(173,246)
Ajustari privind diferentele de curs de schimb		118
<b>Depreciere creante diverse la 31 decembrie 2023</b>		<b>92,192</b>
<b>Banca</b>		<b>Total</b>
		<b>(Stadiul 3)</b>
<b>Creante diverse</b>		78,030
<b>Depreciere creante diverse la 1 ianuarie 2024</b>		31,792
Cheltuiala in cursul anului		(4,198)
Reluati la venituri		(277)
Stergeri de creante		55
Ajustari privind diferentele de curs de schimb		105,401
<b>Depreciere creante diverse la 30 iunie 2024</b>		<b>105,401</b>
		<b>Total</b>
		<b>(Stadiul 3)</b>
<b>Depreciere creante diverse la 1 ianuarie 2023</b>		190,512
Cheltuiala in cursul anului		70,073
Reluati la venituri		(9,465)
Stergeri de creante		(173,208)
Ajustari privind diferentele de curs de schimb		118
<b>Depreciere creante diverse la 31 decembrie 2023</b>		<b>78,030</b>

**BRD – Groupe Société Générale S.A.**  
**NOTE LA SITUATIILE FINANCIARE CONSOLIDATE SI INDIVIDUALE INTERIMARE**  
**SUMARIZATE**  
**pentru perioada incheiata la 30 iunie 2024**  
*(Sume in mii lei)*

**15. Active detinute in vederea vanzarii**

	Grup		Banca	
	Neauditat (*)		30 iunie 2024	31 decembrie 2023
	30 iunie 2024	31 decembrie 2023		
Imobilizari corporale	3,849	7,106	3,849	7,106
Active financiare - investitii	6,736	-	4,648	-
Active financiare - Credite si avansuri acordate clientelei	131,670	209,886	-	-
<b>Total</b>	<b>142,255</b>	<b>216,992</b>	<b>8,496</b>	<b>7,106</b>

Categoria « Imobilizari corporale » reprezinta in principal cladiri clasificate ca detinute in vederea vanzarii, cu o valoare bruta de 5,083 si un provizion de 1,234 la 30 iunie 2024 (valoare bruta de 8,758 si un provizion de 1,652 la 31 decembrie 2023).

La 31 decembrie 2023 BRD Finance IFN SA a intrat in proces de vanzare a intregului sau portofoliu de credite, care indeplinesc criteriile din IFRS 5 „Active imobilizate detinute in vederea vanzarii si activitati intrerupte”, pentru clasificarea ca active imobilizate detinute pentru vanzare. Portofoliul consta in imprumuturi negarantate pentru clientii retail (mai multe detalii in Nota 3).

Pe 26 ianuarie 2024 Consiliul de Administratie al BRD Finance IFN a aprobat vanzarea intregului sau portofoliu de credite catre o terta parte si transferul de active a avut loc in iulie 2024. La 30 iunie 2024, BRD Finance IFN SA a evaluat portofoliul de credite la valoarea justa si a inregistrat o pierdere din evaluare la valoarea justa in valoare totala de 9,209. Suma a fost prezentata in situatiile financiare consolidate ale BRD-Groupe Société Générale la linia « Alte venituri /(cheltuieli) », parte a Venitului bancar net.

In mai 2024 a fost semnat Acordul de transfer de activitate catre o terta parte pentru vanzarea investitiei in asociatul BRD Societate de Administrare a Fondurilor de Pensii Private SA pentru intregul perimetru al Pilonului 2 si 3. In urma acestui acord, BRD-Groupe Société Générale a decis sa reclasifice investitia din Investitii in asociati in Active detinute in vederea vanzarii.

**16. Depozite interbancare**

	Grup		Banca	
	Neauditat (*)		30 iunie 2024	31 decembrie 2023
	30 iunie 2024	31 decembrie 2023		
Depozite la vedere	948,726	680,497	948,726	680,497
Operatiuni Repo	295,719	460,500	295,719	460,500
Depozite la termen	46,170	5,543	46,170	5,543
<b>Depozite interbancare</b>	<b>1,290,615</b>	<b>1,146,540</b>	<b>1,290,615</b>	<b>1,146,540</b>

**17. Depozitele clientelei**

	Grup		Banca	
	Neauditat (*)		30 iunie 2024	31 decembrie 2023
	30 iunie 2024	31 decembrie 2023		
Depozite la vedere si conturi curente	39,453,688	40,585,990	39,499,229	40,655,969
Depozite la termen	26,006,910	21,819,619	26,153,866	21,985,869
<b>Depozitele clientelei</b>	<b>65,460,598</b>	<b>62,405,609</b>	<b>65,653,095</b>	<b>62,641,838</b>

Categoria « Depozite la vedere si conturi curente » include, de asemenea, la 30 iunie 2024 : conturi curente in valoare de 30,798,653 (32,829,677 la 31 decembrie 2023) si conturi tranzitorii in valoare de 513,949 (484,071 la 31 decembrie 2023), depozite la vedere in valoare de 7,097,958 (6,694,919 la 31 decembrie 2023) si alte sume datorate in valoare de 1,088,669 (647,303 la 31 decembrie 2023).

**BRD – Groupe Société Générale S.A.**  
**NOTE LA SITUATIILE FINANCIARE CONSOLIDATE SI INDIVIDUALE INTERIMARE**  
**SUMARIZATE**  
**pentru perioada incheiata la 30 iunie 2024**  
*(Sume in mii lei)*

**18. Imprumuturi atrase**

	Grup		Banca	
	Neauditat (*)			
	30 iunie 2024	31 decembrie 2023	30 iunie 2024	31 decembrie 2023
Imprumuturi de la persoane aflate in relatii speciale cu Banca	6,686,197	6,648,564	4,865,189	4,833,476
Imprumuturi de la institutii financiare internationale	420,751	355,798	509	749
<b>Total</b>	<b>7,106,948</b>	<b>7,004,362</b>	<b>4,865,698</b>	<b>4,834,225</b>

« Imprumuturile de la persoane aflate in relatii speciale cu Banca » includ cinci imprumuturi de rang senior nepreferential de la Société Générale :

- un imprumut in valoare de 120 milioane EUR, cu o rata a dobanzii fixa de 4.77% si avand o durata initiala de trei ani (primit in decembrie 2022)
- un imprumut in valoare de 450 milioane EUR, cu o rata a dobanzii fixa de 4.26% si avand o durata initiala de trei ani (primit in decembrie 2023)
- un imprumut in valoare de 100 milioane EUR, cu o rata a dobanzii fixa de 4.68% si avand o durata initiala de sapte ani (primit in decembrie 2023)
- un imprumut in valoare de 150 milioane EUR, cu o rata a dobanzii fixa de 4.78% si avand o durata initiala de opt ani (primit in decembrie 2023)
- un imprumut in valoare de 150 milioane EUR, cu o rata a dobanzii fixa de 4.79% si avand o durata initiala de sase ani (primit in iunie 2024).

Alte finantari de la persoane aflate in relatii speciale cu Banca sunt datorii cu rang prioritar negarantate si sunt folosite in cursul normal al activitatii.

**19. Imprumuturi subordonate**

Imprumuturile subordonate includ doua imprumuturi primite de la Société Générale dupa cum urmeaza:

- 100 milioane EUR cu o rata a dobanzii de EURIBOR 3M+1.98% avand o durata initiala de zece ani (primit in decembrie 2021)
- 150 milioane EUR cu o rata a dobanzii de EURIBOR 3M+4.31% avand o durata initiala de zece ani (primit in iunie 2022).

**BRD – Groupe Société Générale S.A.**  
**NOTE LA SITUATIILE FINANCIARE CONSOLIDATE SI INDIVIDUALE INTERIMARE**  
**SUMARIZATE**  
**pentru perioada incheiata la 30 iunie 2024**  
*(Sume in mii lei)*

**20. Provizioane**

Linia “Provizioane” include provizioanele aferente angajamentelor de finantare si garantare si Alte provizioane.

**Miscarea provizioanelor pentru garantii financiare si angajamente de creditare**

Grup Neauditat (*)	Retail			Total
	Stadiul 1	Stadiul 2	Stadiul 3	
<b>Provizion la 1 ianuarie 2024</b>	5,581	3,145	4,055	<b>12,781</b>
Majorari datorate emiterii sau achizitiei	6,032	1,091	494	<b>7,617</b>
Angajamente derecunoscute sau rambursate integral	(498)	(397)	(707)	<b>(1,602)</b>
Miscari nete de provizion care nu provin din modificari de clasificare	(5,166)	(486)	(370)	<b>(6,022)</b>
Miscari care provin din modificari de clasificare	(201)	(310)	1,302	<b>791</b>
<b>Provizion la 30 iunie 2024</b>	<b>5,748</b>	<b>3,043</b>	<b>4,774</b>	<b>13,565</b>
	<b>Non-Retail</b>			
	Stadiul 1	Stadiul 2	Stadiul 3	Total
<b>Provizion la 1 ianuarie 2024</b>	148,815	19,353	119,277	<b>287,445</b>
Majorari datorate emiterii sau achizitiei	70,763	7,051	1,198	<b>79,012</b>
Angajamente derecunoscute sau rambursate integral	(26,473)	(6,596)	(997)	<b>(34,066)</b>
Miscari nete de provizion care nu provin din modificari de clasificare	(52,036)	(4,172)	(13,990)	<b>(70,198)</b>
Miscari care provin din modificari de clasificare	1,204	(2,838)	6,686	<b>5,052</b>
Alte ajustari	88	2	135	<b>225</b>
<b>Provizion la 30 iunie 2024</b>	<b>142,361</b>	<b>12,800</b>	<b>112,309</b>	<b>267,470</b>
	<b>Total</b>			
	Stadiul 1	Stadiul 2	Stadiul 3	Total
<b>Provizion la 1 ianuarie 2024</b>	154,396	22,498	123,333	<b>300,227</b>
Majorari datorate emiterii sau achizitiei	76,795	8,142	1,692	<b>86,629</b>
Angajamente derecunoscute sau rambursate integral	(26,971)	(6,993)	(1,704)	<b>(35,669)</b>
Miscari nete de provizion care nu provin din modificari de clasificare	(57,202)	(4,658)	(14,360)	<b>(76,220)</b>
Miscari care provin din modificari de clasificare	1,003	(3,148)	7,988	<b>5,843</b>
Alte ajustari	88	2	135	<b>225</b>
<b>Provizion la 30 iunie 2024</b>	<b>148,109</b>	<b>15,843</b>	<b>117,084</b>	<b>281,035</b>

**BRD – Groupe Société Générale S.A.**  
**NOTE LA SITUATIILE FINANCIARE CONSOLIDATE SI INDIVIDUALE INTERIMARE**  
**SUMARIZATE**  
**pentru perioada incheiata la 30 iunie 2024**  
*(Sume in mii lei)*

**20. Provizioane (continuare)**

**Miscarea provizioanelor pentru garantii financiare si angajamente de creditare (continuare)**

Banca	Retail			
	Stadiul 1	Stadiul 2	Stadiul 3	Total
<b>Provizion la 1 ianuarie 2024</b>	5,527	3,074	4,029	<b>12,630</b>
Majorari datorate emiterii sau achizitiei	5,998	985	494	<b>7,477</b>
Angajamente derecunoscute sau rambursate integral	(446)	(327)	(707)	<b>(1,480)</b>
Miscari nete de provizion care nu provin din modificari de clasificare	(5,165)	(487)	(370)	<b>(6,022)</b>
Miscari care provin din modificari de clasificare	(200)	(310)	1,302	<b>792</b>
<b>Provizion la 30 iunie 2024</b>	<b>5,713</b>	<b>2,935</b>	<b>4,748</b>	<b>13,396</b>

	Non-Retail			
	Stadiul 1	Stadiul 2	Stadiul 3	Total
<b>Provizion la 1 ianuarie 2024</b>	148,648	19,196	127,535	<b>295,379</b>
Majorari datorate emiterii sau achizitiei	70,681	6,764	1,198	<b>78,643</b>
Angajamente derecunoscute sau rambursate integral	(26,334)	(6,437)	(997)	<b>(33,768)</b>
Miscari nete de provizion care nu provin din modificari de clasificare	(52,034)	(4,173)	(13,964)	<b>(70,171)</b>
Miscari care provin din modificari de clasificare	1,204	(2,838)	6,686	<b>5,052</b>
Alte ajustari	88	2	51	<b>141</b>
<b>Provizion la 30 iunie 2024</b>	<b>142,253</b>	<b>12,514</b>	<b>120,509</b>	<b>275,276</b>

	Total			
	Stadiul 1	Stadiul 2	Stadiul 3	Total
<b>Provizion la 1 ianuarie 2024</b>	154,175	22,270	131,564	<b>308,009</b>
Majorari datorate emiterii sau achizitiei	76,679	7,749	1,692	<b>86,120</b>
Angajamente derecunoscute sau rambursate integral	(26,780)	(6,764)	(1,704)	<b>(35,248)</b>
Miscari nete de provizion care nu provin din modificari de clasificare	(57,199)	(4,660)	(14,334)	<b>(76,193)</b>
Miscari care provin din modificari de clasificare	1,004	(3,148)	7,988	<b>5,844</b>
Alte ajustari	87	2	51	<b>140</b>
<b>Provizion la 30 iunie 2024</b>	<b>147,966</b>	<b>15,449</b>	<b>125,257</b>	<b>288,672</b>

**BRD – Groupe Société Générale S.A.**  
**NOTE LA SITUATIILE FINANCIARE CONSOLIDATE SI INDIVIDUALE INTERIMARE**  
**SUMARIZATE**  
**pentru perioada incheiata la 30 iunie 2024**  
*(Sume in mii lei)*

**20. Provizioane (continuare)**

**Miscarea provizioanelor pentru garantii financiare si angajamente de creditare (continuare)**

Grup	Retail			Total
	Stadiul 1	Stadiul 2	Stadiul 3	
<b>Provizion la 1 ianuarie 2023</b>	4,594	4,059	3,281	<b>11,934</b>
Majorari datorate emiterii sau achizitiei	10,463	2,131	1,519	<b>14,113</b>
Angajamente derecunoscute sau rambursate integral	(1,059)	(1,189)	(1,998)	<b>(4,246)</b>
Miscari nete de provizion care nu provin din modificari de clasificare	(8,048)	(775)	(818)	<b>(9,641)</b>
Miscari care provin din modificari de clasificare	(370)	(1,081)	2,071	<b>620</b>
<b>Provizion la 31 decembrie 2023</b>	<b>5,581</b>	<b>3,145</b>	<b>4,055</b>	<b>12,781</b>
	<b>Non-Retail</b>			
	Stadiul 1	Stadiul 2	Stadiul 3	Total
<b>Provizion la 1 ianuarie 2023</b>	128,239	50,188	147,471	<b>325,898</b>
Majorari datorate emiterii sau achizitiei	137,999	28,326	2,090	<b>168,415</b>
Angajamente derecunoscute sau rambursate integral	(66,634)	(23,959)	(15,846)	<b>(106,439)</b>
Miscari nete de provizion care nu provin din modificari de clasificare	(70,698)	(6,298)	(14,298)	<b>(91,294)</b>
Miscari care provin din modificari de clasificare	19,764	(28,941)	(1,807)	<b>(10,984)</b>
Alte ajustari	145	37	1,667	<b>1,849</b>
<b>Provizion la 31 decembrie 2023</b>	<b>148,815</b>	<b>19,353</b>	<b>119,277</b>	<b>287,445</b>
	<b>Total</b>			
	Stadiul 1	Stadiul 2	Stadiul 3	Total
<b>Provizion la 1 ianuarie 2023</b>	132,833	54,247	150,753	<b>337,833</b>
Majorari datorate emiterii sau achizitiei	148,462	30,457	3,609	<b>182,528</b>
Angajamente derecunoscute sau rambursate integral	(67,693)	(25,148)	(17,844)	<b>(110,685)</b>
Miscari nete de provizion care nu provin din modificari de clasificare	(78,746)	(7,073)	(15,116)	<b>(100,935)</b>
Miscari care provin din modificari de clasificare	19,394	(30,022)	264	<b>(10,364)</b>
Alte ajustari	146	37	1,667	<b>1,850</b>
<b>Provizion la 31 decembrie 2023</b>	<b>154,396</b>	<b>22,498</b>	<b>123,333</b>	<b>300,227</b>

**BRD – Groupe Société Générale S.A.**  
**NOTE LA SITUATIILE FINANCIARE CONSOLIDATE SI INDIVIDUALE INTERIMARE**  
**SUMARIZATE**  
**pentru perioada incheiata la 30 iunie 2024**  
*(Sume in mii lei)*

**20. Provizioane (continuare)**

**Miscarea provizioanelor pentru garantii financiare si angajamente de creditare (continuare)**

Banca	Retail			Total
	Stadiul 1	Stadiul 2	Stadiul 3	
<b>Provizion la 1 ianuarie 2023</b>	4,562	3,925	3,282	<b>11,769</b>
Majorari datorate emiterii sau achizitiei	10,414	2,059	1,492	<b>13,965</b>
Angajamente derecunoscute sau rambursate integral	(1,032)	(1,054)	(1,998)	<b>(4,084)</b>
Miscari nete de provizion care nu provin din modificari de clasificare	(8,048)	(775)	(818)	<b>(9,641)</b>
Miscari care provin din modificari de clasificare	(369)	(1,081)	2,071	<b>621</b>
<b>Provizion la 31 decembrie 2023</b>	<b>5,527</b>	<b>3,074</b>	<b>4,029</b>	<b>12,630</b>
	Non-Retail			Total
	Stadiul 1	Stadiul 2	Stadiul 3	
<b>Provizion la 1 ianuarie 2023</b>	128,092	49,811	157,351	<b>335,254</b>
Majorari datorate emiterii sau achizitiei	137,834	28,167	2,090	<b>168,091</b>
Angajamente derecunoscute sau rambursate integral	(66,489)	(23,580)	(15,845)	<b>(105,914)</b>
Miscari nete de provizion care nu provin din modificari de clasificare	(70,698)	(6,298)	(14,295)	<b>(91,291)</b>
Miscari care provin din modificari de clasificare	19,764	(28,941)	(1,807)	<b>(10,984)</b>
Alte ajustari	145	37	41	<b>223</b>
<b>Provizion la 31 decembrie 2023</b>	<b>148,648</b>	<b>19,196</b>	<b>127,535</b>	<b>295,379</b>
	Total			Total
	Stadiul 1	Stadiul 2	Stadiul 3	
<b>Provizion la 1 ianuarie 2023</b>	132,654	53,736	160,633	<b>347,023</b>
Majorari datorate emiterii sau achizitiei	148,248	30,226	3,582	<b>182,056</b>
Angajamente derecunoscute sau rambursate integral	(67,521)	(24,634)	(17,843)	<b>(109,998)</b>
Miscari nete de provizion care nu provin din modificari de clasificare	(78,746)	(7,073)	(15,113)	<b>(100,932)</b>
Miscari care provin din modificari de clasificare	19,395	(30,022)	264	<b>(10,363)</b>
Alte ajustari	145	37	41	<b>223</b>
<b>Provizion la 31 decembrie 2023</b>	<b>154,175</b>	<b>22,270</b>	<b>131,564</b>	<b>308,009</b>



**BRD – Groupe Société Générale S.A.**  
**NOTE LA SITUATIILE FINANCIARE CONSOLIDATE SI INDIVIDUALE INTERIMARE**  
**SUMARIZATE**  
**pentru perioada incheiata la 30 iunie 2024**  
*(Sume in mii lei)*

**20. Provizioane (continuare)**

Banca include pe linia « Provizioane »: provizioane pentru litigii in valoare de 22,409 la 30 iunie 2024 (11,886 la 31 decembrie 2023), provizioane pentru riscuri legate de activitatea bancara in valoare de 1,358 la 30 iunie 2024 (1,418 la 31 decembrie 2023) si alte provizioane pentru riscuri si cheltuieli in valoare de 7,993 la 30 iunie 2024 (12,497 la 31 decembrie 2023).

Grupul include pe linia « Provizioane »: provizioane pentru litigii in valoare de 27,403 la 30 iunie 2024 (17,004 la 31 decembrie 2023), provizioane pentru riscuri legate de activitatea bancara in valoare de 1,358 la 30 iunie 2024 (1,418 la 31 decembrie 2023) si alte provizioane pentru riscuri si cheltuieli in valoare de 18,390 la 30 iunie 2024 (29,418 la 31 decembrie 2023).

Miscarea in Provizioane este urmatoarea:

<b>Grup</b>	<b>TOTAL</b>
<b>Valoare la 31 decembrie 2022</b>	<b>55,618</b>
Cheltuiala in cursul anului	33,621
Reluari la venituri	(28,662)
Utilizari	(12,737)
<b>Valoare la 31 decembrie 2023</b>	<b>47,840</b>
Cheltuiala in cursul anului	12,314
Reluari la venituri	(7,257)
Utilizari	(5,747)
<b>Valoare la 30 iunie 2024 Neauditat</b>	<b>47,150</b>
<b>Banca</b>	
<b>Valoare la 31 decembrie 2022</b>	<b>33,149</b>
Cheltuiala in cursul anului	13,771
Reluari la venituri	(8,382)
Utilizari	(12,737)
<b>Valoare la 31 decembrie 2023</b>	<b>25,801</b>
Cheltuiala in cursul anului	12,015
Reluari la venituri	(311)
Utilizari	(5,746)
<b>Valoare la 30 iunie 2024</b>	<b>31,759</b>

**21. Alte datorii**

	<b>Grup</b>		<b>Banca</b>	
	<b>Neauditat (*)</b>			
	<b>30 iunie 2024</b>	<b>31 decembrie 2023</b>	<b>30 iunie 2024</b>	<b>31 decembrie 2023</b>
<b>Datorii financiare</b>	<b>650,092</b>	<b>1,204,463</b>	<b>555,015</b>	<b>1,105,095</b>
Creditori diversi	313,104	272,526	223,779	191,408
Dividende de plata	-	623,185	-	623,185
Creditori - datorii din leasing	336,988	308,752	331,236	290,502
<b>Datorii nefinanciare</b>	<b>324,909</b>	<b>323,884</b>	<b>308,658</b>	<b>301,895</b>
Alte sume datorate la bugetul statului	116,067	85,030	115,454	84,273
Venituri inregistrate in avans	67,696	51,165	67,696	51,165
Sume datorate angajatilor	141,146	187,689	125,508	166,457
<b>Total</b>	<b>975,001</b>	<b>1,528,347</b>	<b>863,673</b>	<b>1,406,990</b>

Soldul creditorilor diversi se va plati in mai putin de 12 luni de la data raportarii.

**BRD – Groupe Société Générale S.A.**  
**NOTE LA SITUATIILE FINANCIARE CONSOLIDATE SI INDIVIDUALE INTERIMARE**  
**SUMARIZATE**  
**pentru perioada incheiata la 30 iunie 2024**  
*(Sume in mii lei)*

---

## **21. Alte datorii (continuare)**

In conformitate cu Legea 296 /2023, Codul Fiscal Roman a fost modificat pentru a introduce, incepand cu 1 ianuarie 2024, un impozit suplimentar pentru institutiile de credit, si anume impozitul pe cifra de afaceri, care se calculeaza dupa cum urmeaza: pentru 2024 si 2025 impozitul este de 2% din cifra de afaceri, in timp ce incepand cu 2026 impozitul este de 1%.

Impozitul este suplimentar fata de impozitul pe profit, se calculeaza si se plateste trimestrial si este o cheltuiala nedeductibila. Linia « Alte sume datorate la bugetul statului » include impozitul pe cifra de afaceri de platit la iunie 2024 in valoare de 61,845.

Sumele datorate salariatilor includ, intre altele si primele anuale brute, in valoare de 74,256 la 30 iunie 2024 (31 decembrie 2023: 109,120) si beneficii post-angajare in suma de 31,843 la 30 iunie 2024 (31 decembrie 2023: 29,389).

### **Planul de beneficii determinate postangajare**

Planul de beneficii determinate stabileste beneficiile postangajare pe care un salariat este indreptatit sa le primeasca la pensionare in functie de vechimea la locul de munca si salariu. Planul acopera toti angajatii, iar beneficiile sunt nefinantate. O evaluare actuariala completa este facuta anual de catre un actuar independent.

In decursul anului 2024, miscarile aferente costului cu serviciile, beneficiile platite din planul de beneficii definit si modificarile estimarilor financiare au generat modificarea valorii contabile a obligatiilor: 31,843 la 30 iunie 2024 de la 29,389 la 31 decembrie 2023.

## **22. Capital social**

Capitalul social nominal, inregistrat la Registrul Comertului este 696,901 (2023: 696,901). In capitalul social este inclusa si suma de 1,818,721 (2023: 1,818,721) reprezentand surplus din reevaluare datorat hiperinflatiei.

Capitalul social la 30 iunie 2024 reprezinta 696,901,518 (2023: 696,901,518) actiuni ordinare, autorizate, emise si aflate in circulatie. Valoarea nominala a unei actiuni este de 1 (2023: 1 RON). In decursul anilor 2024 si 2023, Banca nu a rascumparat actiuni proprii.

## **23. Impozit pe profit**

Impozitul curent este calculat pe baza profitului impozabil conform declaratiilor fiscale ale fiecarei entitati consolidate. La 30 iunie 2024 Grupul a inregistrat o datorie privind impozitul curent in valoare de 63,833 (31 decembrie 2023: 36,181) si un activ privind impozitul pe profit curent de 2,118 (31 decembrie 2023: 0) si la nivelul Bancii a inregistrat o datorie privind impozitul curent in valoare de 60,754 (31 decembrie 2023: 35,074) si niciun activ privind impozitul pe profit curent (31 decembrie 2023: 0).

**BRD – Groupe Société Générale S.A.**  
**NOTE LA SITUATIILE FINANCIARE CONSOLIDATE SI INDIVIDUALE INTERIMARE**  
**SUMARIZATE**  
**pentru perioada incheiata la 30 iunie 2024**  
*(Sume in mii lei)*

**23. Impozit pe profit (continuare)**

Componenta datoriei/activului cu impozitul pe profit amanat se reconciliaza dupa cum urmeaza:

<b>Grup</b>				
<b>30 iunie 2024 Neauditat (*)</b>				
<b>Diferente temporare</b>	<b>Bilant Consolidat</b>	<b>Cont de profit si</b>		<b>Alte elemente ale</b>
<b>Activ/(Pasiv)</b>	<b>Activ/(Pasiv)</b>	<b>pierdere consolidat</b>		<b>rezultatului global</b>
		<b>(Cheltuiala) / Venit</b>		<b>(Cheltuiala)/Venit</b>
<i>Elemente generatoare de impozit amanat</i>				
Datoria privind planul de beneficii	64,741	(10,359)	-	-
Active financiare la valoare justa prin alte elemente ale rezultatului global	(1,529,547)	244,727	-	19,125
Imobilizari corporale si necorporale	21,153	(3,384)	(2,377)	-
Provizioane si alte datorii	(552,036)	88,326	(6,527)	-
<b>Elemente impozabile</b>	<b>(1,995,689)</b>			
<b>Impozit amanat</b>	<b>319,310</b>		<b>(8,904)</b>	<b>19,125</b>

<b>Banca</b>				
<b>30 iunie 2024</b>				
<b>Diferente temporare</b>	<b>Bilant individual</b>	<b>Cont de profit si</b>		<b>Alte elemente ale</b>
<b>Activ/(Pasiv)</b>	<b>Activ/(Pasiv)</b>	<b>pierdere individual</b>		<b>rezultatului global</b>
		<b>(Cheltuiala) / Venit</b>		<b>(Cheltuiala)/Venit</b>
<i>Elemente generatoare de impozit amanat</i>				
Datoria privind planul de beneficii	64,741	(10,359)	-	-
Active financiare la valoare justa prin alte elemente ale rezultatului global	(1,529,547)	244,727	-	19,125
Imobilizari corporale si necorporale	21,245	(3,399)	(2,378)	-
Provizioane si alte datorii	(542,241)	86,759	(2,171)	-
<b>Elemente impozabile</b>	<b>(1,985,802)</b>			
<b>Impozit amanat</b>	<b>317,728</b>		<b>(4,549)</b>	<b>19,125</b>

<b>Grup</b>				
<b>31 decembrie 2023</b>				
<b>Diferente temporare</b>	<b>Bilant Consolidat</b>	<b>Cont de profit si pierdere</b>		<b>Alte elemente ale</b>
<b>Activ/(Pasiv)</b>	<b>Activ/(Pasiv)</b>	<b>consolidat (Cheltuiala) /</b>		<b>rezultatului global</b>
		<b>Venit</b>		<b>(Cheltuiala)/Venit</b>
<i>Elemente generatoare de impozit amanat</i>				
Datoria privind planul de beneficii	64,741	(10,359)	-	1,051
Active financiare la valoare justa prin alte elemente ale rezultatului global	(1,410,015)	225,602	-	(171,884)
Imobilizari corporale si necorporale	6,295	(1,007)	(2,571)	-
Provizioane si alte datorii	(592,824)	94,852	(13,542)	-
<b>Elemente impozabile</b>	<b>(1,931,803)</b>			
<b>Impozit amanat</b>	<b>309,089</b>		<b>(16,113)</b>	<b>(170,833)</b>

<b>Banca</b>				
<b>31 decembrie 2023</b>				
<b>Diferente temporare</b>	<b>Bilant individual</b>	<b>Cont de profit si pierdere</b>		<b>Alte elemente ale</b>
<b>Activ/(Pasiv)</b>	<b>Activ/(Pasiv)</b>	<b>individual (Cheltuiala) /</b>		<b>rezultatului global</b>
		<b>Venit</b>		<b>(Cheltuiala)/Venit</b>
<i>Elemente generatoare de impozit amanat</i>				
Datoria privind planul de beneficii	64,741	(10,359)	-	1,051
Active financiare la valoare justa prin alte elemente ale rezultatului global	(1,410,015)	225,602	-	(171,884)
Imobilizari corporale si necorporale	6,383	(1,021)	(2,584)	-
Provizioane si alte datorii	(555,809)	88,930	(2,325)	-
<b>Elemente impozabile</b>	<b>(1,894,700)</b>			
<b>Impozit amanat</b>	<b>303,152</b>		<b>(4,909)</b>	<b>(170,833)</b>

**BRD – Groupe Société Générale S.A.**  
**NOTE LA SITUATIILE FINANCIARE CONSOLIDATE SI INDIVIDUALE INTERIMARE SUMARIZATE**  
**pentru perioada incheiata la 30 iunie 2024**  
*(Sume in mii lei)*

**23. Impozit pe profit (continuare)**

Miscarea in activul cu impozitul amanat este prezentata mai jos:

	<b>Grup</b>	<b>Banca</b>
<b>Active nete privind impozitul amanat la 31 decembrie 2022</b>	<b>496,033</b>	<b>478,893</b>
Impozit amanat recunoscut ca alte elemente ale rezultatului global	(170,832)	(170,832)
Impozit amanat recunoscut in contul de profit si pierdere	(16,113)	(4,909)
<b>Active nete privind impozitul amanat la 31 decembrie 2023</b>	<b>309,089</b>	<b>303,152</b>
Impozit amanat recunoscut ca alte elemente ale rezultatului global	19,125	19,125
Impozit amanat recunoscut in contul de profit si pierdere	(8,904)	(4,549)
<b>Active nete privind impozitul amanat la 30 iunie 2024</b>	<b>319,310</b>	<b>317,728</b>

**Reconcilierea taxei totale**

	<b>Grup</b>				<b>Banca</b>			
	<b>Neauditat (*)</b>							
	<b>3 luni incheiate la 30 iunie 2024</b>	<b>6 luni incheiate la 30 iunie 2024</b>	<b>3 luni incheiate la 30 iunie 2023</b>	<b>6 luni incheiate la 30 iunie 2023</b>	<b>3 luni incheiate la 30 iunie 2024</b>	<b>6 luni incheiate la 30 iunie 2024</b>	<b>3 luni incheiate la 30 iunie 2023</b>	<b>6 luni incheiate la 30 iunie 2023</b>
<b>Profit brut (inainte de impozitul pe profit)</b>	<b>448,367</b>	<b>849,298</b>	<b>505,231</b>	<b>923,116</b>	<b>430,190</b>	<b>824,400</b>	<b>498,123</b>	<b>897,820</b>
Impozit (16%)	71,739	135,888	80,837	147,699	68,830	131,904	79,700	143,651
Credit fiscal si alte ajustari	(827)	631	2,836	1,690	(15)	(436)	(1,029)	(2,264)
Elemente nedeductibile	14,081	24,699	13,039	18,939	9,651	19,460	4,999	11,020
Elemente neimpozabile	(3,934)	(5,573)	(16,902)	(12,733)	(1,400)	(1,740)	(4,948)	(6,736)
<b>Cheltuiala din impozit pe profit la rata efectiva de impozitare</b>	<b>81,059</b>	<b>155,645</b>	<b>79,814</b>	<b>155,596</b>	<b>77,066</b>	<b>149,188</b>	<b>78,722</b>	<b>145,671</b>
Rata efectiva de impozit	18.1%	18.3%	15.8%	16.9%	17.9%	18.1%	15.8%	16.2%

Recunoasterea unui activ privind impozitul amanat la nivelul Bancii este bazata pe previziunile de profit ale conducerii, care indica faptul ca vor fi disponibile profituri viitoare pe baza carora acest activ poate fi utilizat.

La nivelul Bancii, la 30 iunie 2024, elementele nedeductibile permanente includ impactul provizioanelor pentru comisioane restante 5,084 (30 iunie 2023: 5,557), cheltuieli de sponsorizare cu un impact de 32 (30 iunie 2023: 338), vanzari de creante si alte operatiuni cu deductibilitate limitata in valoare de 760 (30 iunie 2023: 1,141) si provizioane pentru litigii in valoare de 1,916 (30 iunie 2023: 529); elementele neimpozabile permanente provin, in principal, din reluarile de provizioane pentru comisioane restante in suma de 522 (30 iunie 2023: 747), provizioane pentru litigii in valoare de 231 (30 iunie 2023: 195).

**BRD – Groupe Société Générale S.A.**  
**NOTE LA SITUATIILE FINANCIARE CONSOLIDATE SI INDIVIDUALE INTERIMARE SUMARIZATE**  
**pentru perioada incheiata la 30 iunie 2024**  
*(Sume in mii lei)*

**24. Venituri din dobanzi si similare**

	Grup				Banca			
	Neauditat (*)							
	3 luni incheiate la 30 iunie 2024	6 luni incheiate la 30 iunie 2024	3 luni incheiate la iunie 2023	6 luni incheiate la 30 iunie 2023	3 luni incheiate la 30 iunie 2024	6 luni incheiate la 30 iunie 2024	3 luni incheiate la iunie 2023	6 luni incheiate la 30 iunie 2023
Dobanzi pentru credite	896,966	1,759,303	768,198	1,520,437	882,967	1,729,816	744,472	1,473,753
Dobanzi pentru leasingul financiar	37,387	73,208	24,525	45,259	-	-	-	-
Dobanzi pentru depozite la banci	92,505	189,691	84,812	137,443	92,461	189,497	84,658	137,136
Dobanzi pentru titluri de datorie	171,389	339,367	140,982	288,215	171,389	339,367	140,982	288,215
Dobanzi privind instrumentele de acoperire - venituri	-	358	-	-	-	358	-	-
<b>Total</b>	<b>1,198,247</b>	<b>2,361,927</b>	<b>1,018,517</b>	<b>1,991,354</b>	<b>1,146,817</b>	<b>2,259,038</b>	<b>970,112</b>	<b>1,899,104</b>

Veniturile din dobanzi pentru credite includ si veniturile din dobanzi aferente creditelor depreciate nete (dupa provizioane) in suma de 27,654 pentru Grup (2023: 31,822) si 27,265 pentru Banca (2023: 30,630).

**25. Cheltuieli cu dobanzile si similare**

	Grup				Banca			
	Neauditat (*)							
	3 luni incheiate la 30 iunie 2024	6 luni incheiate la 30 iunie 2024	3 luni incheiate la iunie 2023	6 luni incheiate la 30 iunie 2023	3 luni incheiate la 30 iunie 2024	6 luni incheiate la 30 iunie 2024	3 luni incheiate la iunie 2023	6 luni incheiate la 30 iunie 2023
Dobanzi pentru depozite la termen	287,647	539,862	213,713	394,178	288,475	541,141	213,810	394,409
Dobanzi pentru depozite la vedere	73,134	140,812	47,768	89,106	74,301	143,769	49,574	93,134
Dobanzi pentru imprumuturi	102,528	204,298	73,442	135,356	80,148	160,416	57,042	105,506
Dobanzi privind datoriile din leasing	1,956	4,058	1,516	2,840	1,930	3,974	1,515	2,768
Dobanzi privind instrumentele de acoperire - cheltuieli	23,478	47,176	23,548	40,806	23,478	47,176	23,548	40,806
<b>Total</b>	<b>488,743</b>	<b>936,206</b>	<b>359,987</b>	<b>662,286</b>	<b>468,332</b>	<b>896,476</b>	<b>345,489</b>	<b>636,623</b>

Notele atasate sunt parte integranta a acestor situatii financiare interimare sumarizate

**BRD – Groupe Société Générale S.A.**  
**NOTE LA SITUATIILE FINANCIARE CONSOLIDATE SI INDIVIDUALE INTERIMARE SUMARIZATE**  
**pentru perioada incheiata la 30 iunie 2024**  
*(Sume in mii lei)*

**26. Venituri din comisioane, net**

	Grup Neauditat (*)				Banca			
	3 luni incheiate la 30 iunie 2024	6 luni incheiate la 30 iunie 2024	3 luni incheiate la 30 iunie 2023	6 luni incheiate la 30 iunie 2023	3 luni incheiate la 30 iunie 2024	6 luni incheiate la 30 iunie 2024	3 luni incheiate la 30 iunie 2023	6 luni incheiate la 30 iunie 2023
	Servicii bancare	146,906	283,772	144,536	280,756	145,198	280,698	143,770
Comisioane de administrare	23,681	47,302	27,694	56,523	23,681	47,302	27,694	56,523
Pachete tranzactii	22,937	45,299	20,130	39,762	22,937	45,299	20,130	39,762
Transferuri bancare	18,840	38,968	17,133	34,228	18,840	38,968	17,133	34,228
Retrageri	9,982	20,679	12,516	25,203	9,982	20,679	12,516	25,203
Operatiuni cu carduri	50,602	91,795	47,307	85,556	50,602	91,795	47,307	85,556
Brokeraj si custodie	14,766	27,375	12,583	23,355	14,767	27,375	12,581	23,353
Alte servicii	6,098	12,354	7,173	16,129	4,389	9,280	6,409	16,225
Activitatea de creditare	42,878	71,227	30,249	52,642	35,733	56,935	24,071	37,810
Extrabilantier	8,138	29,038	13,451	27,168	8,138	29,038	13,451	27,168
<b>Total</b>	<b>197,922</b>	<b>384,037</b>	<b>188,236</b>	<b>360,566</b>	<b>189,069</b>	<b>366,671</b>	<b>181,292</b>	<b>345,828</b>

**27. Castiguri din instrumente financiare derivate si alte instrumente financiare detinute in vederea tranzactionarii si din diferente de curs**

	Grup Neauditat (*)				Banca			
	3 luni incheiate la 30 iunie 2024	6 luni incheiate la 30 iunie 2024	3 luni incheiate la 30 iunie 2023	6 luni incheiate la 30 iunie 2023	3 luni incheiate la 30 iunie 2024	6 luni incheiate la 30 iunie 2024	3 luni incheiate la 30 iunie 2023	6 luni incheiate la 30 iunie 2023
	Reevaluarea pozitiei de schimb	(5,640)	(32,398)	(3,744)	37,215	(5,640)	(32,398)	(3,744)
Operatiuni de schimb Spot	51,159	97,240	54,970	110,483	51,194	97,115	54,725	109,571
Castig din instrumente detinute pentru tranzactionare	25,463	51,380	18,514	46,374	25,126	50,697	18,514	46,374
Instrumente financiare derivate	11,130	58,395	9,361	(24,437)	11,131	58,395	9,360	(24,438)
Castig / (Pierdere) din derivative pe rata dobanzii	(2,345)	8,186	(345)	109	(2,345)	8,186	(345)	109
Castig din swapuri pe curs de schimb si dobanda	9	19	17	686	9	19	17	686
Castig/ (pierdere) pe contracte forward pe curs de schimb	10,011	40,076	8,301	(29,335)	10,011	40,076	8,301	(29,335)
Castig din optiuni pe curs de schimb	2,661	5,335	2,174	4,123	2,661	5,335	2,174	4,123
(Pierderi) pe instrumente de capitaluri proprii	(377)	(1,366)	(153)	(243)	(377)	(1,366)	(153)	(243)
Castig din instrumente de acoperire	-	4,353	0	0	-	4,353	0	0
Altele	1,171	1,792	(633)	222	1,172	1,792	(634)	221
<b>Total castiguri din instrumente financiare derivate, titluri de tranzactie si diferente de curs</b>	<b>82,112</b>	<b>174,617</b>	<b>79,101</b>	<b>169,635</b>	<b>81,811</b>	<b>173,809</b>	<b>78,855</b>	<b>168,723</b>

Notele atasate sunt parte integranta a acestor situatii financiare interimare sumarizate

**BRD – Groupe Société Générale S.A.**  
**NOTE LA SITUATIILE FINANCIARE CONSOLIDATE SI INDIVIDUALE INTERIMARE SUMARIZATE**  
**pentru perioada incheiata la 30 iunie 2024**  
*(Sume in mii lei)*

**28. Alte venituri/cheltuieli**

	Grup Neauditat (*)				Banca			
	3 luni incheiate la 30 iunie 2024	6 luni incheiate la 30 iunie 2024	3 luni incheiate la 30 iunie 2023	6 luni incheiate la 30 iunie 2023	3 luni incheiate la 30 iunie 2024	6 luni incheiate la 30 iunie 2024	3 luni incheiate la 30 iunie 2023	6 luni incheiate la 30 iunie 2023
Venituri din dividendele subsidiarelor	-	-	-	-	1,420	1,420	10,559	10,559
Provizioane pentru litigii	(1,746)	(10,531)	9,544	9,278	(1,746)	(10,531)	4,796	4,530
Cheltuieli cu activele imobilizate detinute pentru vanzare	(867)	(1,750)	(820)	(1,362)	-	-	-	-
Alte venituri/(cheltuieli)	(12,054)	(14,608)	(12,172)	(11,728)	(4,087)	(7,323)	(8,792)	(8,780)
<b>Total venituri/(cheltuieli)</b>	<b>(14,667)</b>	<b>(26,889)</b>	<b>(3,448)</b>	<b>(3,812)</b>	<b>(4,413)</b>	<b>(16,434)</b>	<b>6,563</b>	<b>6,309</b>

Pentru Banca, pozitia de « Alte venituri/cheltuieli » include venituri din activitati bancare in relatia cu clientii si venituri din activitati non-bancare, cum ar fi cele din chirii.

**29. Contributia la Fondul de Garantare a Depozitelor si Fondul de Rezolutie**

In conformitate cu reglementarile locale (Legea nr. 311/ 2015 privind schemele de garantare a depozitelor si Fondul de garantare a depozitelor bancare) depozitele persoanelor fizice si a anumitor entitati, inclusiv intreprinderile mici si mijlocii precum si ale companiilor mari, sunt garantate pana la 100.000 EUR de catre Fondul de garantare a depozitelor bancare ("Fondul"). Fiecare institutie de credit participante la schema de garantare a depozitelor plateste contributia anuala a carei valoare se stabileste si se comunica de catre Fond. Valoarea contributiei de plata se calculeaza in functie de totalul depozitelor acoperite de la finalul anului precedent si reflecta gradul de risc asociat fiecarei institutii de credit din schema.

Gradul de risc este determinat pe baza indicatorilor financiari si prudentiali raportati la Banca Nationala a Romaniei. In acest scop, Fondul de Garantare a depozitelor bancare utilizeaza modelele de calcul aprobate de Banca Nationala a Romaniei cu luarea in considerare a Ghidurilor emise de Autoritatea Bancara Europeana.

Pentru anul 2024 cheltuielile aferente Fondului de Garantare a Depozitelor au fost de 16,447 (2023: 16,269).

In conformitate cu Legea nr. 312/2015 privind redresarea si rezolutia institutiilor de credit si a firmelor de investitii, fiecare institutie de credit are obligatia de a plati o contributie anuala la Fondul de Rezolutie bancara, determinata si comunicata de Banca Nationala a Romaniei.

**BRD – Groupe Société Générale S.A.**  
**NOTE LA SITUATIILE FINANCIARE CONSOLIDATE SI INDIVIDUALE INTERIMARE SUMARIZATE**  
**pentru perioada incheiata la 30 iunie 2024**  
*(Sume in mii lei)*

**29. Contributia la Fondul de Garantare a Depozitelor si Fondul de Rezolutie (continuare)**

Banca Nationala a Romaniei, in calitate de autoritate locala de rezolutie, stabileste nivelul contributiilor anuale ale institutiilor de credit la Fondul de Rezolutie Bancara, cu respectarea prevederilor Regulamentului Comisiei UE delegate 2015/63 de completare a Directivei 2014/59 a Parlamentului European si a Consiliului in ceea ce priveste contributiile ex ante la mecanismele de finantare a rezolutiei.

Pentru anul 2024 cheltuielile aferente Fondului de Rezolutie au fost de 27,118 (2023: 51,953).

Atat contributia la Fondul de Garantare cat si taxa anuala la Fondul de Rezolutie indeplinesc criteriile de recunoastere a taxelor si sunt contabilizate conform cerintelor IFRIC 21 „Impozite”. Datoria este recunoscuta la data la care intervine faptul generator si contributia este recunoscuta drept cheltuiala in intregime la aceeasi data.

**30. Cheltuieli cu personalul**

	Grup Neauditat (*)				Banca			
	3 luni incheiate la 30 iunie 2024	6 luni incheiate la 30 iunie 2024	3 luni incheiate la 30 iunie 2023	6 luni incheiate la 30 iunie 2023	3 luni incheiate la 30 iunie 2024	6 luni incheiate la 30 iunie 2024	3 luni incheiate la 30 iunie 2023	6 luni incheiate la 30 iunie 2023
	Salarii	239,376	466,484	219,202	422,317	229,306	445,929	209,071
Asigurari sociale	4,928	11,093	4,003	9,329	4,589	10,422	4,229	9,402
Bonusuri	18,130	35,630	15,503	31,403	17,500	35,000	15,900	31,800
Beneficii post-angajare	1,390	2,781	1,066	2,132	1,390	2,781	1,066	2,132
Capitalizarea proiectelor interne	(16,524)	(29,833)	(11,080)	(19,802)	(16,524)	(29,833)	(11,080)	(19,802)
Altele	2,057	7,880	9,217	16,412	2,146	7,628	8,432	15,867
<b>Total</b>	<b>249,357</b>	<b>494,035</b>	<b>237,912</b>	<b>461,791</b>	<b>238,407</b>	<b>471,927</b>	<b>227,618</b>	<b>440,087</b>

In anul 2024, cheltuielile aferente contributiei planului de beneficii acordate de Banca au fost de 1,118 (2023: 1,196).



**BRD – Groupe Société Générale S.A.**  
**NOTE LA SITUATIILE FINANCIARE CONSOLIDATE SI INDIVIDUALE INTERIMARE SUMARIZATE**  
**pentru perioada incheiata la 30 iunie 2024**  
*(Sume in mii lei)*

**31. Amortizarea si deprecierea imobilizarilor corporale si necorporale**

	Grup Neauditat (*)				Banca			
	3 luni incheiate la 30 iunie 2024	6 luni incheiate la 30 iunie 2024	3 luni incheiate la 30 iunie 2023	6 luni incheiate la 30 iunie 2023	3 luni incheiate la 30 iunie 2024	6 luni incheiate la 30 iunie 2024	3 luni incheiate la 30 iunie 2023	6 luni incheiate la 30 iunie 2023
Amortizare si depreciere	47,179	94,399	43,695	88,118	46,210	92,475	42,695	86,231
Amortizarea imobilizarilor necorporale	23,615	45,490	17,939	33,446	23,401	44,992	17,690	33,007
<b>Total</b>	<b>70,795</b>	<b>139,889</b>	<b>61,635</b>	<b>121,564</b>	<b>69,612</b>	<b>137,466</b>	<b>60,384</b>	<b>119,239</b>

Diferenta intre suma prezentata in Nota 11 si cea prezentata in Nota 31 la 30 iunie 2024 reprezinta amortizarea investitiilor imobiliare in valoare de 228 (30 iunie 2023: 227).

**32. Alte cheltuieli operationale**

	Grup Neauditat (*)				Banca			
	3 luni incheiate la 30 iunie 2024	6 luni incheiate la 30 iunie 2024	3 luni incheiate la 30 iunie 2023	6 luni incheiate la 30 iunie 2023	3 luni incheiate la 30 iunie 2024	6 luni incheiate la 30 iunie 2024	3 luni incheiate la 30 iunie 2023	6 luni incheiate la 30 iunie 2023
Cheltuieli administrative	129,272	250,757	123,724	247,595	126,008	243,760	116,473	235,548
Publicitate si sponsorizari	5,801	9,526	8,935	12,751	5,734	9,403	8,887	12,627
Alte cheltuieli	11,314	28,377	11,035	31,771	15,347	30,066	12,540	29,231
Taxa pe cifra de afaceri	31,472	61,845	-	-	31,472	61,845	-	-
<b>Total</b>	<b>177,859</b>	<b>350,505</b>	<b>143,694</b>	<b>292,117</b>	<b>178,561</b>	<b>345,074</b>	<b>137,900</b>	<b>277,406</b>

« Cheltuielile administrative » includ cheltuielile legate de intretinere si diverse utilitati, cum ar fi energia si telecomunicatii, cheltuielile legate de contractele de leasing pe termen scurt in valoare de 2,173 (30 iunie 2023: 2,101), cheltuieli legate de contractele de leasing pentru active cu valoare mica in valoare de 2,076 (30 iunie 2023: 2,127).

In conformitate cu Legea 296 /2023, Codul Fiscal Roman a fost modificat pentru a introduce, incepand cu 1 ianuarie 2024, un impozit suplimentar pentru institutiile de credit, si anume impozitul pe cifra de afaceri, care se calculeaza dupa cum urmeaza: pentru 2024 si 2025 impozitul este de 2% din cifra de afaceri, in timp ce incepand cu 2026 impozitul este de 1%. Impozitul este suplimentar fata de impozitul pe profit, se calculeaza si se plateste trimestrial si este o cheltuiala nedeductibila. Linia Taxa pe cifra de afaceri include impozitul pe cifra de afaceri de platit la iunie 2024, in valoare de 61,845.

Notele atasate sunt parte integranta a acestor situatii financiare interimare sumarizate

**BRD – Groupe Société Générale S.A.**  
**NOTE LA SITUATIILE FINANCIARE CONSOLIDATE SI INDIVIDUALE INTERIMARE SUMARIZATE**  
**pentru perioada incheiata la 30 iunie 2024**  
*(Sume in mii lei)*

**33. Costul net al riscului**

	Grup Neauditat (*)				Banca			
	3 luni incheiate la 30 iunie 2024	6 luni incheiate la 30 iunie 2024	3 luni incheiate la 30 iunie 2023	6 luni incheiate la 30 iunie 2023	3 luni incheiate la 30 iunie 2024	6 luni incheiate la 30 iunie 2024	3 luni incheiate la 30 iunie 2023	6 luni incheiate la 30 iunie 2023
	Cheltuiala neta cu provizioanele pentru credite	28,002	111,997	26,934	60,203	24,952	94,845	27,032
Cheltuiala neta cu provizioanele pentru debitori diversi	14,890	31,431	14,487	35,015	13,525	27,583	14,422	30,833
Cheltuiala neta cu provizioanele pentru leasing financiar	1,984	4,210	1,265	308	-	-	-	-
Venituri din recuperari de creante derecunoscute si vanzari din creante nerecuperabile	(17,417)	(43,052)	(71,202)	(108,491)	(13,198)	(35,433)	(55,989)	(90,685)
Stergeri	2,740	5,710	13,094	14,594	805	1,636	7,672	8,514
Provizioane pentru angajamente de finantare si garantare	6,324	(19,416)	619	(7,008)	6,606	(19,477)	1,251	(7,169)
Cheltuiala neta cu provizioane pentru titluri de datorie	15	(79)	124	149	15	(79)	124	149
<b>Total</b>	<b>36,538</b>	<b>90,801</b>	<b>(14,678)</b>	<b>(5,230)</b>	<b>32,705</b>	<b>69,075</b>	<b>(5,488)</b>	<b>1,572</b>

**34. Profitul pe actiune**

Rezultatul pe actiune este determinat prin impartirea profitului net la numarul mediu ponderat al actiunilor in circulatie din anul respectiv. La 30 iunie 2024, respectiv 30 iunie 2023 Banca nu a emis nici un instrument cu efecte de dilutie a capitalului.

	Grup Neauditat (*)				Banca			
	3 luni incheiate la 30 iunie 2024	6 luni incheiate la 30 iunie 2024	3 luni incheiate la 30 iunie 2023	6 luni incheiate la 30 iunie 2023	3 luni incheiate la 30 iunie 2024	6 luni incheiate la 30 iunie 2024	3 luni incheiate la 30 iunie 2023	6 luni incheiate la 30 iunie 2023
	Actiuni ordinare in circulatie	696,901,518	696,901,518	696,901,518	696,901,518	696,901,518	696,901,518	696,901,518
Profit atribuibil actionarilor	365,681	689,864	416,174	753,410	353,124	675,212	419,402	752,149
Castig pe actiune (in RON)	0.5247	0.9899	0.5972	1.0811	0.5067	0.9689	0.6018	1.0793

**BRD – Groupe Société Générale S.A.**  
**NOTE LA SITUATIILE FINANCIARE CONSOLIDATE SI INDIVIDUALE INTERIMARE**  
**SUMARIZATE**  
**pentru perioada incheiata la 30 iunie 2024**  
*(Sume in mii lei)*

**35. Garantii si alte angajamente financiare**

**Garantii si acreditive**

Grupul si Banca emit scrisori de garantie si acreditive pentru clientii sai. Principalul scop al acestor acreditive este de a asigura clientilor disponibilitatea fondurilor la cerere. Scrisorile de garantie si acreditivele stand by, care reprezinta asigurari irevocabile asupra faptului ca Grupul si Banca vor efectua plata in cazul in care un client nu isi poate indeplini obligatiile (livrarea marfii, prezentarea documentelor, etc.) fata de un tert cu care a intrat intr-o relatie contractuala anterioara, au asociat un risc de credit similar creditelor acordate clientelei.

De asemenea, riscul de credit, riscul de piata si cel operational asociate acestor instrumente sunt similare celor asimilate acordarii de credite. Aceste instrumente prezinta si un risc de lichiditate pentru Grup si Banca in eventualitatea unei revendicari indreptate catre acestea in cazul in care un client nu isi indeplineste obligatia garantata.

**Angajamente de finantare**

Angajamentele de finantare reprezinta partea netrasa a sumelor aprobate ca si facilitati de creditare.

Grupul si Banca monitorizeaza durata reziduala a angajamentelor deoarece angajamentele pe termen mai lung au un grad de risc mai ridicat. Angajamentele de finantare nu reprezinta neaparat un necesar de lichiditate in viitor, deoarece multe din angajamente vor expira sau se vor incheia fara a fi utilizate.

BRD-Groupe Société Générale si International Finance Corporation (“IFC”), membru al Grupului Bancii Mondiale, au incheiat in T1 2024 o tranzactie de referinta de transfer sintetic al riscurilor semnificative (SRT) care va elibera capital cu ajutorul caruia BRD va accelera finantarea proiectelor sustenabile cu impact in Romania. Tranzactia a fost incheiata intre BRD si IFC in legatura cu un portofoliu de referinta de 700 milioane EUR, reprezentativ pentru activitatile principale corporate ale BRD, cu o buna diversificare pe industrii si tipuri de produse. Pentru aceasta tranzactie, BRD a achizitionat o garantie financiara de 105 milioane EUR care ia forma unei garantii financiare bilaterale nefinantate intre IFC si BRD si care a fost prezentata pe linia Scrisori de garantie primite:

	Grup		Banca	
	Neauditat (*)			
	30 iunie 2024	31 decembrie 2023	30 iunie 2024	31 decembrie 2023
Scrisori de garantie	6,523,071	6,929,469	6,533,822	6,939,810
Angajamente de finantare date	7,029,149	6,923,587	6,986,269	6,868,776
<b>Total angajamente date</b>	<b>13,552,220</b>	<b>13,853,056</b>	<b>13,520,091</b>	<b>13,808,586</b>
<b>Facilitati neconfirmate acordate</b>	<b>12,814,134</b>	<b>11,600,816</b>	<b>12,849,520</b>	<b>11,641,240</b>
Scrisori de garantie primite	32,057,925	28,441,140	32,057,925	28,441,140
<b>Total angajamente primite</b>	<b>32,057,925</b>	<b>28,441,140</b>	<b>32,057,925</b>	<b>28,441,140</b>

**BRD – Groupe Société Générale S.A.**  
**NOTE LA SITUATIILE FINANCIARE CONSOLIDATE SI INDIVIDUALE INTERIMARE**  
**SUMARIZATE**  
**pentru perioada incheiata la 30 iunie 2024**  
*(Sume in mii lei)*

**36. Angajamente pentru investitii**

	Grup		Banca	
	Neauditat (*)		30 iunie 2024	31 decembrie 2023
	30 iunie 2024	31 decembrie 2023		
Imobilizari corporale	20,665	28,269	20,665	28,269
Imobilizari necorporale	43,481	79,793	43,481	79,793
Angajamente din leasing pe termen scurt si cu valoare scazuta	17,510	24,952	17,510	24,952
<b>Total</b>	<b>81,656</b>	<b>133,014</b>	<b>81,656</b>	<b>133,014</b>

Angajamentele pentru investitii prezentate mai sus includ leasing pe termen scurt si cu valoare scazuta, contracte de intretinere software si alte servicii IT.

**BRD – Groupe Société Générale S.A.**  
**NOTE LA SITUATIILE FINANCIARE CONSOLIDATE SI INDIVIDUALE INTERIMARE SUMARIZATE**  
**pentru perioada incheiata la 30 iunie 2024**  
*(Sume in mii lei)*

**37. Parti afiliate**

Grupul se angajeaza in operatiuni cu societatea mama, alte entitati SG, societatile sale afiliate, asociati si personal cheie din conducere. Toate aceste operatiuni au fost derulate in conditii similare, inclusiv cele privind ratele dobanzii si conditiile privind garantiile, cu termenii pentru operatiuni similare cu parti care nu se afla in relatii speciale cu banca. Tranzactiile/soldurile cu subsidiarele au fost eliminate in scopuri de consolidare. Tranzactiile/soldurile cu partile afiliate pot fi sumarizate astfel:

	Grup							
	2024			2023				
	Societate mama	Alte parti afiliate	Asociati si asocieri in participatie	Personal cheie din conducere	Societate mama	Alte parti afiliate	Asociati si asocieri in participatie	Personal cheie din conducere
<b>Active</b>	<b>2,715,267</b>	<b>104,742</b>	<b>22,908</b>	<b>1,763</b>	<b>3,295,712</b>	<b>34,603</b>	<b>25,891</b>	<b>2,879</b>
Conturi Nostro	63,181	1,966	-	-	113,766	407	-	-
Depozite plasate	2,437,304	-	-	-	2,919,555	-	-	-
Credite acordate	-	102,597	22,671	1,763	-	34,058	23,655	2,879
Instrumente financiare derivate	72,527	0	-	-	57,482	(0)	-	-
Alte active	142,255	179	237	-	204,909	138	2,236	-
<b>Pasive</b>	<b>8,445,281</b>	<b>221,591</b>	<b>65,316</b>	<b>8,609</b>	<b>8,651,529</b>	<b>218,233</b>	<b>37,312</b>	<b>6,993</b>
Conturi Loro	14,745	6,797	-	-	28,833	13,530	-	-
Depozite atrase si sume in tranzit	273,540	203,085	46,050	8,609	55,072	178,941	28,062	6,991
Imprumuturi	6,648,871	-	-	-	6,648,564	-	-	-
Imprumuturi subordonate	1,246,225	-	-	-	1,245,400	-	-	-
Leasing de plata	-	9,962	-	-	-	11,221	-	-
Instrumente financiare derivate	203,714	0	-	-	244,002	10,601	-	-
Alte datorii	58,188	1,747	19,266	-	429,658	3,939	9,250	1
<b>Angajamente</b>	<b>7,584,419</b>	<b>182,688</b>	<b>10,000</b>	<b>284</b>	<b>7,511,480</b>	<b>252,581</b>	<b>45,000</b>	<b>273</b>
Total angajamente acordate	209,094	100,442	-	284	250,611	144,673	-	273
Total angajamente primite	209,094	53,010	-	-	243,732	53,388	35,000	-
Facilitati neconfirmate acordate	37,986	29,236	10,000	-	37,985	54,520	10,000	-
Valoarea notionalului operatiunilor de schimb	2,144,233	-	-	-	1,658,217	-	-	-
Valoarea notionalului derivatelor pe rata dobanzii	4,984,011	-	-	-	5,320,934	-	-	-

Notele atasate sunt parte integranta a acestor situatii financiare interimare sumarizate

**BRD – Groupe Société Générale S.A.**  
**NOTE LA SITUATIILE FINANCIARE CONSOLIDATE SI INDIVIDUALE INTERIMARE SUMARIZATE**  
**pentru perioada incheiata la 30 iunie 2024**  
*(Sume in mii lei)*

**37. Parti afiliate (continuare)**

	2024				Banca				2023			
	Societate mama	Alte parti afiliate	Filiale	Asociati si asocieri in participatie	Personal cheie din conducere	Societate mama	Alte parti afiliate	Filiale	Asociati si asocieri in participatie	Personal cheie din conducere		
<b>Active</b>	<b>2,714,761</b>	<b>104,742</b>	<b>2,183</b>	<b>22,879</b>	<b>1,763</b>	<b>3,280,317</b>	<b>34,603</b>	<b>6,842</b>	<b>23,982</b>	<b>2,879</b>		
Conturi Nostro	63,181	1,966	-	-	-	113,766	407	-	-	-		
Depozite plasate	2,437,304	-	-	-	-	2,904,190	-	-	-	-		
Credite acordate	-	102,597	-	22,671	1,763	-	34,058	4,943	23,655	2,879		
Instrumente financiare derivate	72,527	0	46	-	-	57,482	(0)	(0)	-	-		
Alte active	141,749	179	2,137	208	-	204,880	138	1,900	327	-		
<b>Pasive</b>	<b>6,656,452</b>	<b>221,454</b>	<b>195,833</b>	<b>65,316</b>	<b>8,609</b>	<b>6,831,077</b>	<b>217,895</b>	<b>239,964</b>	<b>37,312</b>	<b>6,993</b>		
Conturi Loro	14,745	6,797	-	-	-	28,833	13,530	-	-	-		
Depozite atrase si sume in tranzit	273,540	203,085	193,466	46,050	8,609	55,072	178,941	237,216	28,062	6,991		
Imprumuturi	4,862,908	-	2,280	-	-	4,830,840	-	2,636	-	-		
Imprumuturi subordonate	1,246,225	-	-	-	-	1,245,400	-	-	-	-		
Leasing de plata	-	9,962	-	-	-	-	10,964	-	-	-		
Instrumente financiare derivate	203,714	0	-	-	-	244,002	10,601	-	-	-		
Alte datorii	55,320	1,610	87	19,266	-	426,930	3,859	113	9,250	1		
<b>Angajamente</b>	<b>7,584,419</b>	<b>182,688</b>	<b>75,209</b>	<b>10,000</b>	<b>284</b>	<b>7,511,480</b>	<b>252,581</b>	<b>51,630</b>	<b>45,000</b>	<b>273</b>		
Total angajamente acordate	209,094	100,442	7,472	-	284	250,611	144,673	11,206	-	273		
Total angajamente primite	209,094	53,010	-	-	-	243,732	53,388	-	35,000	-		
Facilitati neconfirmate acordate	37,986	29,236	35,386	10,000	-	37,985	54,520	40,424	10,000	-		
Valoarea notionalului operatiunilor de schimb	2,144,233	-	32,351	-	-	1,658,217	-	-	-	-		
Valoarea notionalului derivatelor pe rata dobanzii	4,984,011	-	-	-	-	5,320,934	-	-	-	-		

Notele atasate sunt parte integranta a acestor situatii financiare interimare sumarizate

**BRD – Groupe Société Générale S.A.**  
**NOTE LA SITUATIILE FINANCIARE CONSOLIDATE SI INDIVIDUALE INTERIMARE SUMARIZATE**  
**pentru perioada incheiata la 30 iunie 2024**  
*(Sume in mii lei)*

**37. Parti afiliate (continuare)**

	Grup							
	6 luni incheiate la 30 iunie 2024				6 luni incheiate la 30 iunie 2023			
	Societate mama	Alte parti afiliate	Asociati si asocieri in participatie	Personal cheie din conducere	Societate mama	Alte parti afiliate	Asociati si asocieri in participatie	Personal cheie din conducere
<b>Contul de Profit si Pierdere</b>	<b>(165,773)</b>	<b>179</b>	<b>(36,171)</b>	<b>(53)</b>	<b>(129,843)</b>	<b>(888)</b>	<b>(11,710)</b>	<b>0</b>
Venituri din dobanzi si comisioane	49,679	7,420	20,471	66	27,579	4,694	18,085	63
Cheltuieli cu dobanzi si comisioane	(248,464)	(2,767)	(20,638)	(79)	(157,034)	(3,003)	(13,111)	(26)
Castig/(Pierdere) net din derivative pe rata dobanzii	48,844	-	-	-	22,319	-	-	-
Castig/(Pierdere) net din derivative pe curs de schimb	6,962	(19)	-	-	(2,896)	(94)	-	-
Venituri din dividende	-	-	1,677	-	-	-	17,040	-
Alte venituri	-	11	38	-	28	0	(0)	-
Alte cheltuieli	(22,794)	(4,466)	(37,721)	(40)	(19,839)	(2,485)	(33,723)	(36)

	Grup							
	3 luni incheiate la 30 iunie 2024				3 luni incheiate la 30 iunie 2023			
	Societate mama	Alte parti afiliate	Asociati si asocieri in participatie	Personal cheie din conducere	Societate mama	Alte parti afiliate	Asociati si asocieri in participatie	Personal cheie din conducere
<b>Contul de Profit si Pierdere</b>	<b>(91,532)</b>	<b>(875)</b>	<b>(17,663)</b>	<b>(39)</b>	<b>(66,961)</b>	<b>(793)</b>	<b>1,714</b>	<b>(31)</b>
Venituri din dobanzi si comisioane	25,555	4,640	11,740	26	13,756	2,345	9,641	(4)
Cheltuieli cu dobanzi si comisioane	(124,943)	(1,690)	(10,675)	(40)	(95,199)	(2,057)	(7,092)	(5)
Castig/(Pierdere) net din derivative pe rata dobanzii	20,079	-	-	-	22,916	-	-	-
Castig/(Pierdere) net din derivative pe curs de schimb	1,366	(0)	-	-	1,075	(94)	-	-
Venituri din dividende	-	-	1,677	-	-	-	17,040	-
Alte venituri	1	2	19	-	23	(0)	(19)	-
Alte cheltuieli	(13,589)	(3,827)	(20,424)	(26)	(9,531)	(987)	(17,855)	(22)

Notele atasate sunt parte integranta a acestor situatii financiare interimare sumarizate

**BRD – Groupe Société Générale S.A.**  
**NOTE LA SITUATIILE FINANCIARE CONSOLIDATE SI INDIVIDUALE INTERIMARE SUMARIZATE**  
**pentru perioada incheiata la 30 iunie 2024**  
*(Sume in mii lei)*

**37. Parti afiliate (continuare)**

	Banca									
	6 luni incheiate la 30 iunie 2024				6 luni incheiate la 30 iunie 2023					
	Societate mama	Alte parti afiliate	Filiale	Asociati si asocieri in participatie	Personal cheie din conducere	Societate mama	Alte parti afiliate	Filiale	Asociati si asocieri in participatie	Personal cheie din conducere
<b>Contul de Profit si Pierdere</b>	<b>(129,109)</b>	<b>788</b>	<b>7,511</b>	<b>(37,752)</b>	<b>(53)</b>	<b>(121,938)</b>	<b>(969)</b>	<b>17,100</b>	<b>(15,101)</b>	<b>0</b>
Venituri din dobanzi si comisioane	49,484	7,418	8,463	18,976	66	27,272	4,518	8,816	14,443	63
Cheltuieli cu dobanzi si comisioane	(212,087)	(2,767)	(4,236)	(20,638)	(79)	(149,568)	(3,003)	(4,261)	(13,111)	(26)
Castig/(Pierdere) net din derivate pe rata dobanzii	48,844	-	-	-	-	22,319	-	-	-	-
Castig/(Pierdere) net din derivate pe curs de schimb	6,962	(19)	84	-	-	(2,896)	(94)	25	-	-
Venituri din dividende	-	-	1,420	1,677	-	-	-	10,559	17,040	-
Alte venituri	-	11	-	-	-	28	0	2	(0)	-
Alte cheltuieli	(22,313)	(3,855)	1,779	(37,768)	(40)	(19,094)	(2,390)	1,959	(33,472)	(36)

	Banca									
	3 luni incheiate la 30 iunie 2024				3 luni incheiate la 30 iunie 2023					
	Societate mama	Alte parti afiliate	Filiale	Asociati si asocieri in participatie	Personal cheie din conducere	Societate mama	Alte parti afiliate	Filiale	Asociati si asocieri in participatie	Personal cheie din conducere
<b>Contul de Profit si Pierdere</b>	<b>(72,753)</b>	<b>(522)</b>	<b>5,646</b>	<b>(18,155)</b>	<b>(39)</b>	<b>(71,570)</b>	<b>(1,015)</b>	<b>13,193</b>	<b>197</b>	<b>(31)</b>
Venituri din dobanzi si comisioane	25,361	4,638	4,430	11,346	26	13,603	2,296	3,841	7,874	(4)
Cheltuieli cu dobanzi si comisioane	(106,284)	(1,690)	(1,995)	(10,675)	(40)	(100,118)	(2,057)	(1,904)	(7,092)	(5)
Castig/(Pierdere) net din derivate pe rata dobanzii	20,079	-	-	-	-	22,916	-	-	-	-
Castig/(Pierdere) net din derivate pe curs de schimb	1,366	(0)	41	-	-	1,075	(94)	19	-	-
Venituri din dividende	-	-	1,420	1,677	-	-	-	10,559	17,040	-
Alte venituri	1	2	4	-	-	23	(0)	2	(0)	-
Alte cheltuieli	(13,274)	(3,473)	1,746	(20,503)	(26)	(9,068)	(1,160)	676	(17,624)	(22)

Notele atasate sunt parte integranta a acestor situatii financiare interimare sumarizate



**BRD – Groupe Société Générale S.A.**  
**NOTE LA SITUATIILE FINANCIARE CONSOLIDATE SI INDIVIDUALE INTERIMARE**  
**SUMARIZATE**  
**pentru perioada incheiata la 30 iunie 2024**  
*(Sume in mii lei)*

---

**37. Parti afiliate (continuare)**

Alte datorii, respectiv alte cheltuieli se refera la asistenta tehnica si de management in relatia cu Société Générale Paris. Alte datorii nu includ dividende de platit catre Société Générale Paris la 30 iunie 2024, dividendele au fost deja platite la inceputul anului 2024 (31 decembrie 2023: 386,860).

Banca a acordat depozite colaterale catre SG Paris pentru instrumentele derivate in valoare totala de 141,681 la 30 iunie 2024 (31 decembrie 2023: 201,869).

La 30 iunie 2024, membrii Consiliului de Administratie si ai Comitetului de Directie detineau 1,030 actiuni (31 decembrie 2023: 21,030).

Beneficiile personalului cheie din conducere pentru 2024 si 2023:

	Grup Neauditat (*)		Banca	
	6 luni incheiate la 30 iunie 2024	6 luni incheiate la 30 iunie 2023	6 luni incheiate la 30 iunie 2024	6 luni incheiate la 30 iunie 2023
Beneficii pe termen scurt	9,356	8,456	6,978	6,512
Beneficii pe termen lung	2,329	3,024	2,147	2,679
Beneficii la terminarea activitatii	1,244	-	1,244	-

**38. Datorii contingente**

La 30 iunie 2024, BRD este angajata ca parat intr-un numar de procese provenind din activitati normale ale Bancii cu clientela, in valoare totala de aproximativ 86,484 (31 decembrie 2023: 80,404). Sumele prezentate reprezinta pierderi aditionale potentiale in cazul unei decizii nefavorabile a curtii, sumele nefiind provizionate. Conducerea Grupului considera ca deciziile finale in aceste procese nu vor avea un efect semnificativ negativ asupra situatiei financiare ale Grupului. Banca a inregistrat provizioane in valoare de 22,409 (31 decembrie 2023: 11,886) si Grupul in valoare de 27,403 (31 decembrie 2023: 17,004) cu privire la litigii.

*Consiliul Concurentei*

In cursul anului incheiat la 31 decembrie 2023, Banca (impreuna cu alte banci) a facut obiectul a doua investigatii de catre Consiliul Concurentei:

- Prima investigatie a fost lansata ad-hoc in octombrie 2022 si se refera la o potentiala incalcare a reglementarilor privind fixarea ratelor de referinta ROBOR. Ancheta se afla inca in faza preliminara la data emiterii acestor situatii financiare si nu a fost transmis niciun raport.
- A doua investigatie a fost lansata in iulie 2023 si se refera la activitatea Biroului de Credit si, mai precis, modul in care utilizarea scoring-ului FICO este influentata de numarul de interogari ale bancii la Biroul de Credit. Ancheta este si ea in faza incipienta si Banca nu a primit inca o solicitare de informatii de la Consiliul Concurentei.

In cazul unui rezultat negativ al investigatiilor de mai sus, devin aplicabile prevederile Legii concurentei 21/1996 (adica sub rezerva individualizarii, in functie de gravitate, durata si potentiale circumstante atenuante si agravante, amenda poate varia intre 0.5% si 10% din cifra de afaceri aferenta anului anterior sanctiunii). Cu toate acestea, avand in vedere ca:

- pe baza informatiilor actuale la zi, Banca nu a identificat niciun element specific de nerespectare a legislatiei concurentei,
- ancheta se afla intr-un stadiu incipient si nu a fost emis niciun raport de catre Consiliul Concurentei,

Banca concluzioneaza ca riscul este scazut si indepartat si, prin urmare, nu ar trebui recunoscut niciun provizion la 30 iunie 2024.

**BRD – Groupe Société Générale S.A.**  
**NOTE LA SITUATIILE FINANCIARE CONSOLIDATE SI INDIVIDUALE INTERIMARE**  
**SUMARIZATE**  
**pentru perioada incheiata la 30 iunie 2024**  
*(Sume in mii lei)*

---

**38. Datorii contingente (continuare)**

*Agentia Nationala pentru Protectia Consumatorilor (“ANPC”)*

Pe parcursul anului 2023, ANPC a demarat o investigatie la un numar mare de banci cu privire la cea mai utilizata metoda de calcul a scadentarii de rambursare (ex. rate egale). Banca a fost amendata cu 50,000 de lei pentru inselarea practicii de marketing si a primit un ordin ANPC de a inceta aceste practici. Banca a lansat o serie de actiuni in instanta atat cu privire la amenda, cat si la ordin. In acest moment Ordinul ANPC este suspendat, iar actiunile isi urmeaza cursul legal.

Avand in vedere stadiul tuturor actiunilor de mai sus, Banca apreciaza ca la 30 iunie 2024 si la 31 decembrie 2023 nu sunt indeplinite criteriile de inregistrare a unui provizion sau a unei datorii contingente.

**39. Valoare justa**

**Determinarea valorii juste si ierarhia valorii juste**

Pentru a determina si prezenta ierarhia valorii juste a instrumentelor financiare, Grupul foloseste clasificarea pe trei nivele a datelor de intrare utilizate in cadrul tehnicilor de evaluare:

- **Nivelul 1: preturi cotate (neajustate)** pe pietele active pentru active sau datorii identice; Instrumente de nivel 1 sunt titlurile de stat, cotate direct de contrapartide externe pe diverse platforme de tranzactionare (Bloomberg, Reuters etc).
- **Nivelul 2: alte date de intrare**, in afara preturilor cotate incluse in nivelul 1, care sunt **observabile** pentru un anumit activ sau o datorie, fie in mod direct (de exemplu, pret), fie in mod indirect (de exemplu, rezultate din preturi); Instrumentele de nivel 2 includ in special titlurile care nu sunt cotate pe o piata activa (de exemplu, obligatiuni corporative) si contractele derivate ferme, cu caracteristici si maturitati standard, a caror valoare poate fi determinata pe baza informatiilor disponibile in piata.
- **Nivelul 3: date de intrare** care nu se bazeaza pe informatii observabile in piata (**date neobservabile**). Instrumentele de nivel 3 includ optiunile OTC si alte derivate al caror mecanism de functionare este modificat pentru a raspunde cerintelor clientilor, sau ale caror maturitati sunt extinse mult peste spectrul normal.

Tablelul urmatoare prezinta o analiza a instrumentelor financiare inregistrate la valoare justa, dupa nivelul lor in ierarhia valorii juste:





**BRD – Groupe Société Générale S.A.**  
**NOTE LA SITUATIILE FINANCIARE CONSOLIDATE SI INDIVIDUALE INTERIMARE**  
**SUMARIZATE**  
**pentru perioada incheiata la 30 iunie 2024**  
*(Sume in mii lei)*

---

### **39. Valoare justa (continuare)**

#### **Instrumente financiare masurate la valoare justa**

Prezentarea de mai jos este o descriere a tehnicilor de evaluare utilizate in determinarea valorii juste pentru instrumentele financiare. Ele incorporeaza estimarile Grupului cu privire la ipotezele de lucru pe care le-ar utiliza orice participant la piata in procesul de evaluare a instrumentelor financiare.

*Titlurile de stat* includ atat certificatele de trezorerie, cat si obligatiunile de stat, fiind clasificate drept instrumente financiare desemnate la valoare justa prin alte elemente ale rezultatului global sau instrumente financiare detinute in scopul tranzactionarii evaluate la valoare justa prin contul de profit si pierdere, fiind masurate folosind o tehnica de evaluare bazata pe cotationi din piata, publicate de Bloomberg sau de Reuters (abordarea bazata pe piata).

#### *Derivatele*

Valoarea justa a contractelor derivate este determinata utilizand tehnici de evaluare cunoscute in piata, cum ar fi tehnica fluxurilor de numerar actualizate pentru swapuri sau formula Black-Sholes pentru optiuni.

**Contractele derivate ferme** – contractele swap pe rata dobanzii, swapurile valutare sau contractele forward pe valuta sunt principalele produse derivate masurate folosind drept tehnica de evaluare abordarea prin venit (tehnica fluxurilor de numerar actualizate) si incorporand date de intrare observabile in piata (curs de schimb valutar, puncte forward, rate de dobanda, cotationi futures), atat observabile direct (parametri expliciti), cat si indirect.

Parametri observabili direct sunt variabile ale caror valori sunt disponibile in piata si usor accesibile de catre orice participant pe piata. Cei mai importanti parametri expliciti utilizati in evaluarea instrumentelor financiare ferme sunt: fixing-ul valutar interbancar publicat de BNR, punctele de swap de pe piata interbancara, ratele dobanzilor cerute/ oferite pe piata interbancara, cotationi futures pe EUR si USD. Parametri impliciti sunt variabile ale caror valori sunt obtinute prin calcule intermediare standard, folosind preturile disponibile in piata pentru alte instrumente financiare relevante. Curbele de randament create pentru fiecare produs si valuta sunt construite pe baza unei configuratii prestabile, si alimentate cu parametri expliciti, facilitand calculul de parametri impliciti folositi ulterior in determinarea valorii juste, precum ratele pentru titluri cu zero cupon, rate de actualizare si rate de dobanda forward.

**Contractele derivate conditionale** – Optiunile pe cursul de schimb valutar, optiunile pe rata de dobanda sau optiunile pe indici bursieri, sunt evaluate zilnic, utilizand metoda de marcare la model. Modelul este calibrat pentru a determina valoarea viitoare a optiunii, plecand de la conditiile actuale de piata (rate spot) si valorile viitoare estimate a fi atinse de catre activul suport (cursuri de schimb valutar forward, FRA etc), incluzand in algoritmul de calcul senzitivitatile standard ale optiunilor (delta, gamma, vega, theta), impreuna cu informatii despre nivelul pozitiilor si lichiditatea instrumentului. Valoarea justa este determinata pe baza modulului de calcul al Societe Generale, parametri specifici fiind zilnic actualizati cu valorile regasite in piata si stocate in baza de date, servind ulterior drept date de intrate utilizate direct in formula finala zilnica, sau integrate in calculele statistice aferente procesului de evaluare.

BRD gestioneaza acest grup de active si datorii financiare (optiunile) pe baza expunerii nete la riscul de piata specific (curs de schimb, rata de dobanda, pret) si, in linie cu politica de tranzactionare in vigoare, BRD nu isi asuma risc de piata rezidual din tranzactionarea de optiuni. Orice optiune cumparata este inchisa printr-o optiune vanduta, identica din punct de vedere al tipului de optiune, activ suport, pret de exercitiu, maturitate. Respectarea principiului de a replica orice optiune nou tranzactionata cu una de sens contrar este verificata zilnic prin controalele efectuate la nivel de back-office, pentru a asigura ca inchiderea este perfecta si nu exista nicio pozitie reziduala pe optiuni. In acest context, impactul modificarii unei valori estimate pentru un parametru neobservabil utilizat in evaluarea unei optiuni contabilizate drept activ financiar este compensat de impactul modificarii aceleasi valorii estimate pentru acelasi parametru neobservabil utilizat in evaluarea optiunii replicate pe sens contrar.

**BRD – Groupe Société Générale S.A.**  
**NOTE LA SITUATIILE FINANCIARE CONSOLIDATE SI INDIVIDUALE INTERIMARE**  
**SUMARIZATE**  
**pentru perioada incheiata la 30 iunie 2024**  
*(Sume in mii lei)*

### 39. Valoare justa (continuare)

#### *Participatii*

Aceste active sunt evaluate folosind modele care, uneori, includ doar date observabile din piata, iar alteori utilizeaza atat date observabile cat si neobservabile. Datele de intrare neobservabile utilizate in modele includ ipoteze privind performanta financiara a emitentului.

Valoarea justa a instrumentelor de capitaluri proprii nelistate clasificate ca fiind active financiare la valoare justa prin contul de profit si pierdere si reprezentand actiuni ordinare ale altor entitati se determina prin utilizarea activelor nete ale entitatilor la sfarsitul ultimei perioade de raportare. Activele nete ale entitatilor reprezinta cea mai buna estimare a costului curent de inlocuire care ar fi platit pentru inlocuirea detinerii deoarece consta in investitia initiala de capital ajustata in functie de performanta financiara a entitatii.

#### **Miscarea elementelor incadrate pe nivelul 3**

Valoarea justa a instrumentelor de capitaluri proprii nelistate este estimata pe baza activelor nete ale investitiilor.

	Investitii de capital	Optiuni (A)	Optiuni (P)
<b>Sold final la 31 decembrie 2022</b>	<b>4,120</b>	<b>65,609</b>	<b>65,645</b>
Achizitii	-	8,001	8,001
Vanzari	-	(296)	(296)
Rambursari	-	(6,144)	(6,144)
Castiguri/pierderi din schimbari de valoare justa	(201)	(23,312)	(23,195)
<b>Sold final la 31 decembrie 2023</b>	<b>3,919</b>	<b>43,858</b>	<b>44,011</b>
Achizitii	347	11,848	11,848
Vanzari	(286)	(365)	(365)
Rambursari	-	(5,258)	(5,258)
Castiguri/pierderi din schimbari de valoare justa	1,255	2,528	2,444
<b>Sold final la 30 iunie 2024</b>	<b>5,234</b>	<b>52,611</b>	<b>52,680</b>

### 40. Adecvarea capitalului si managementul lichiditatii

#### *Adecvarea capitalului*

BRD calculeaza necesitatile de capital conform principiilor Basel III, implementate in legea Uniunii Europene prin Directiva de Capital (CRD IV – 36/2013), Regulamentul European nr. 575/2013, standarde tehnice de reglementare si implementare emise de Autoritatea Bancara Europeana, cu toate amendamentele ulterioare pana la zi. Local, cerintele Europene sunt adoptate prin intermediul Bancii Nationale a Romaniei (BNR) cerinte prudentiale pentru institutii de credit si companii de investitii: OUG 99/2006 pentru institutii de credit si adecvarea capitalului si Regulamentul BNR 5/2013 referitor la cerintele prudentiale.

Toate cerintele CRR2 (reprezentate de prevederile conform Regulamentului UE 876/2019) au fost implementate incepand cu 30.06.2021.

Fondurile proprii totale ale Bancii includ Fondurile proprii de nivel 1 si 2. Doua imprumuturi subordonate in valoare totala de 250 milioane EUR (primate in decembrie 2021 si iunie 2022) au fost incluse in categoria Fondurilor proprii de nivel 2.

Fondurile proprii de nivel 1 includ Fondurile proprii de nivel 1 de baza si anume capitalul eligibil, rezervele eligibile, alte elemente ale rezultatului global mai putin deducerile reglementare.

**BRD – Groupe Société Générale S.A.**  
**NOTE LA SITUATIILE FINANCIARE CONSOLIDATE SI INDIVIDUALE INTERIMARE**  
**SUMARIZATE**  
**pentru perioada incheiata la 30 iunie 2024**  
*(Sume in mii lei)*

---

**40. Adecvarea capitalului si managementul lichiditatii (continuare)**

Mai jos se regaseste sumarul indicatorilor de adecvare a capitalului in milioane lei:

	<b>Banca</b>	
	<b>30 iunie 2024</b>	<b>31 decembrie 2023</b>
Total Fonduri proprii de nivel 1	6,757	6,859
Total Fonduri proprii de nivel 2	1,244	1,244
<b>TOTAL FONDURI PROPRII</b>	<b>8,002</b>	<b>8,103</b>
<b>Total cerinte de capital</b>	<b>2,777</b>	<b>2,823</b>
Risc de credit (inclusiv riscul de contrapartida)	32,063	32,769
Risc de piata	257	139
Risc operational	2,229	2,238
Valoarea totala a expunerii la risc pentru ajustar	165	145
<b>Valoarea totala a expunerii la risc</b>	<b>34,714</b>	<b>35,291</b>
Indicatorul de solvabilitate	23.05%	22.96%
Rata fondurilor proprii de nivel 1 de baza	19.47%	19.44%

Cifrele la 30 iunie 2024 sunt cifre preliminare. Valoarea fondurilor proprii la 31 decembrie 2023 include profitul aferent anului 2023 net de dividendele aprobate (50% din profitul anului 2023) conform deciziei AGA a BRD din 25.04.2024.

Banca a respectat ratele de adecvare a capitalului pe tot parcursul anului.

*Managementul lichiditatii*

La 30 iunie 2024 si 31 decembrie 2023 Banca a respectat toate cerintele de reglementare privind gestionarea lichiditatii.

Banca are o baza solida si diversificata de depozite, cu 65% in depozitele retail si 87% din depozitele clientilor in totalul pasivelor.

Banca utilizeaza finantare externa, care este furnizata de Société Générale pentru a raspunde cerintelor MREL si de capital. La sfarsitul lunii iunie 2024, valoarea finantarii era de 1,220,000 KEUR, care constau in 970,000 KEUR din SNP si 250,000 KEUR din imprumuturi subordonate.

Structura bazei de finantare confirma stabilitatea resurselor de finantare si o calibrare adecvata pentru a minimiza impactul potential al crizelor de lichiditate asupra situatiei de lichiditate a bancii. Exercitiul de testare la stres arata un nivel solid al LCR, cu mult peste pragul de reglementare. Banca detine o rezerva de lichiditate suficienta pentru a acoperi iesirile in cadrul scenariului combinat. Activele de inalta calitate negarantate, eligibile ca garantii pentru atragerea de fonduri, reprezinta 37% din resursele clientilor. Urmarirea rezervei de lichiditate se face zilnic, ca parte a tabloului de bord zilnic al lichiditatilor, care permite monitorizarea corespunzatoare a suficientei acesteia.

La sfarsitul lunii iunie 2024, toate ratele de lichiditate se incadreaza in pragurile si limitele stabilite in declaratia aprobata privind apetitul la risc si, in acelasi timp, sunt conforme cu cerintele de reglementare, fiind cu mult peste nivelurile minime.

**41. Evenimente ulterioare datei bilantului**

In iulie 2024, BRD Finance IFN SA a transferat intregul portofoliu de credite unei terte parti.