

# 1 ACCESEAZA YOU BRD

Acceseaza aplicatia mobilă YOU BRD și apasă pe bannerul CASHBACK pentru a intra în programul de loialitate prin care poți primi cashback pentru plățile la comercianții parteneri.

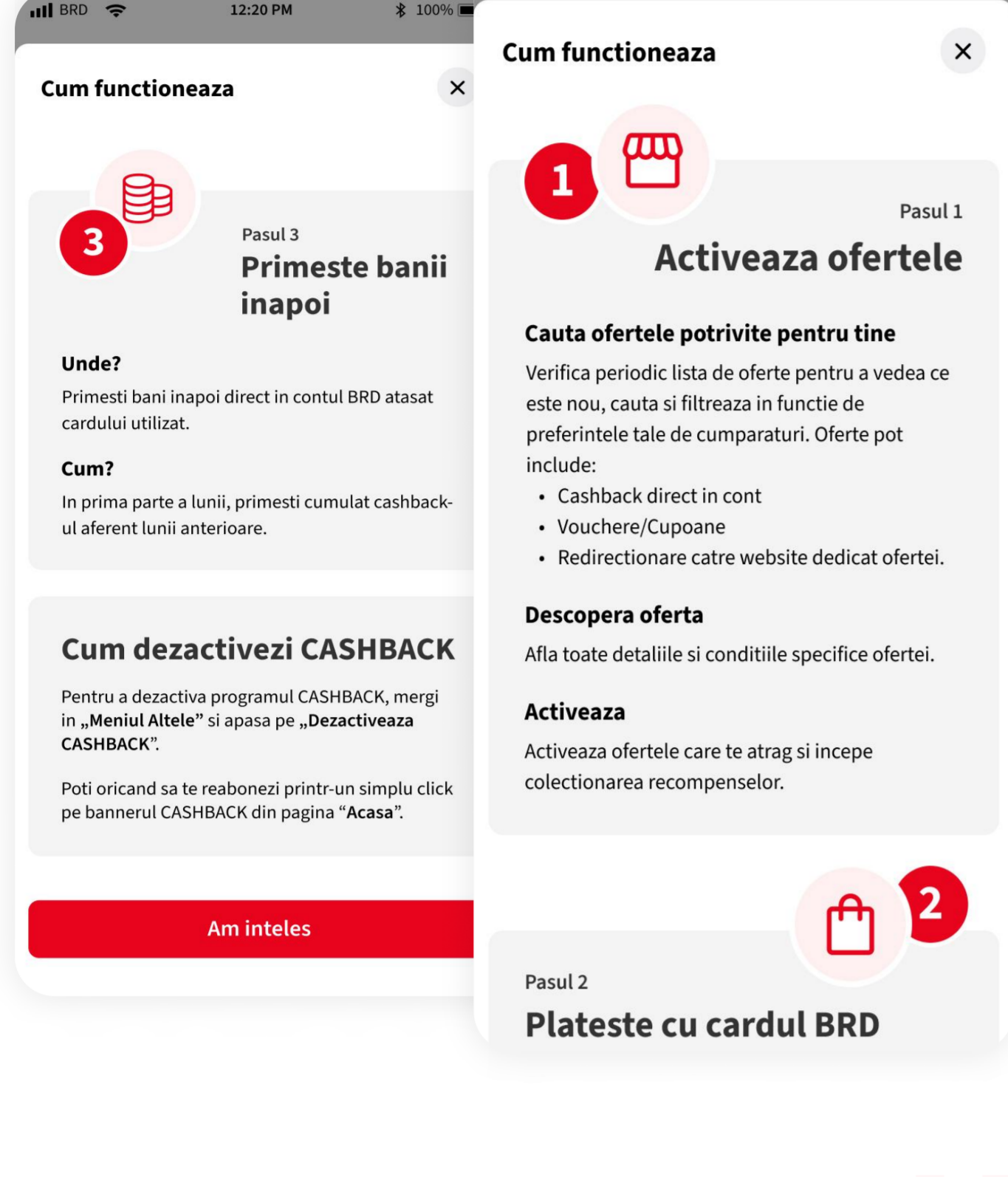
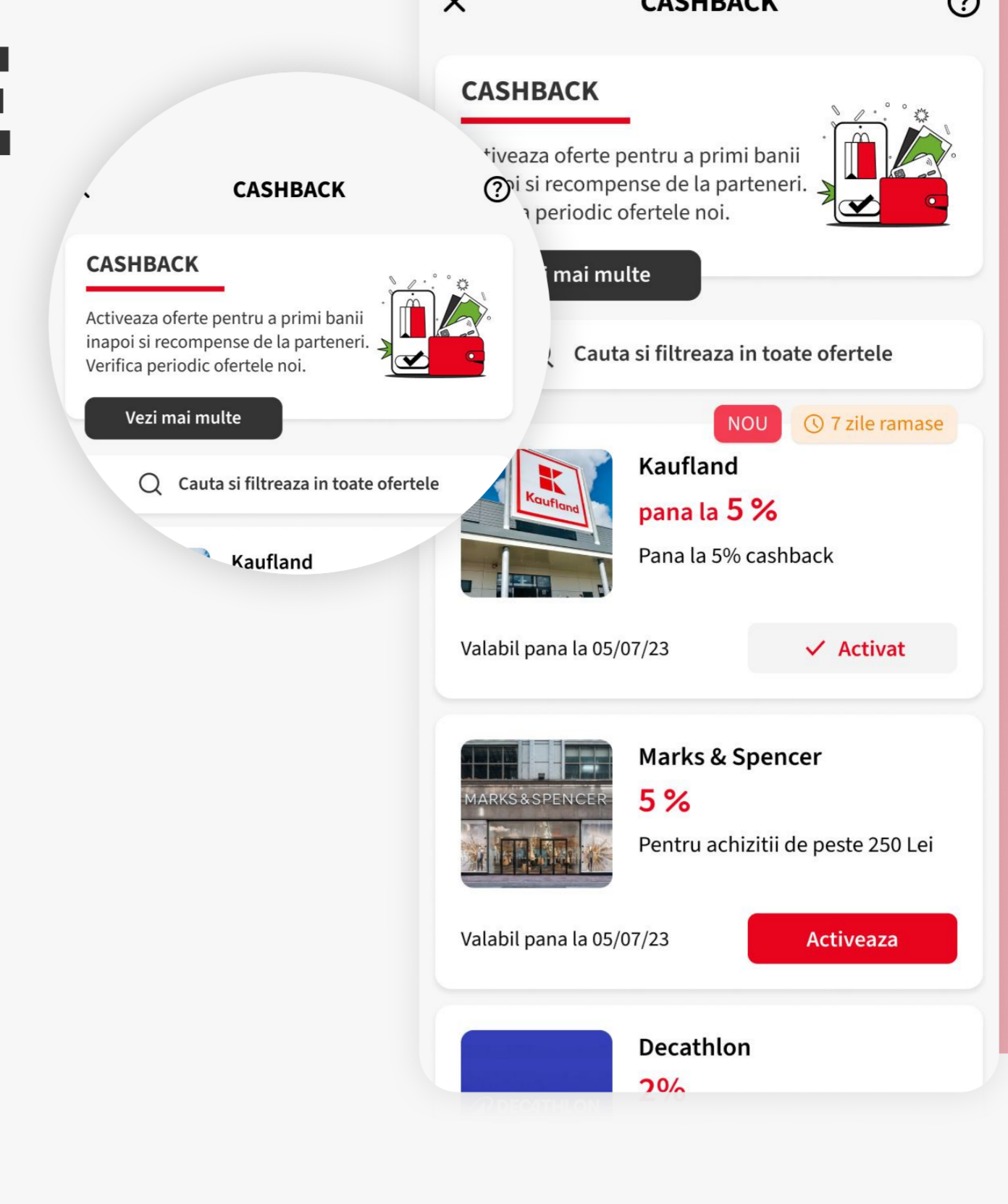
Funcționalitatea este disponibilă dacă detii un card activ BRD în calitate de persoană fizică.

# 2 CAUTA OFERTE POTRIVITE

Din pagina principală din CASHBACK poți căuta, filtra și activa oferte personalizate, gașesti reduceri și alte beneficii adaptate nevoilor tale.

Poți face click pe butonul "Vezi mai multe" sau pe iconita din dreapta "?" pentru a deschide o pagină dedicată, în care vei găsi informații despre funcționarea programului de loialitate.

La prima accesare a bannerului CASHBACK toate ofertele disponibile la data accesării sunt deja activate. Ofertele lansate ulterior vor necesita activare.



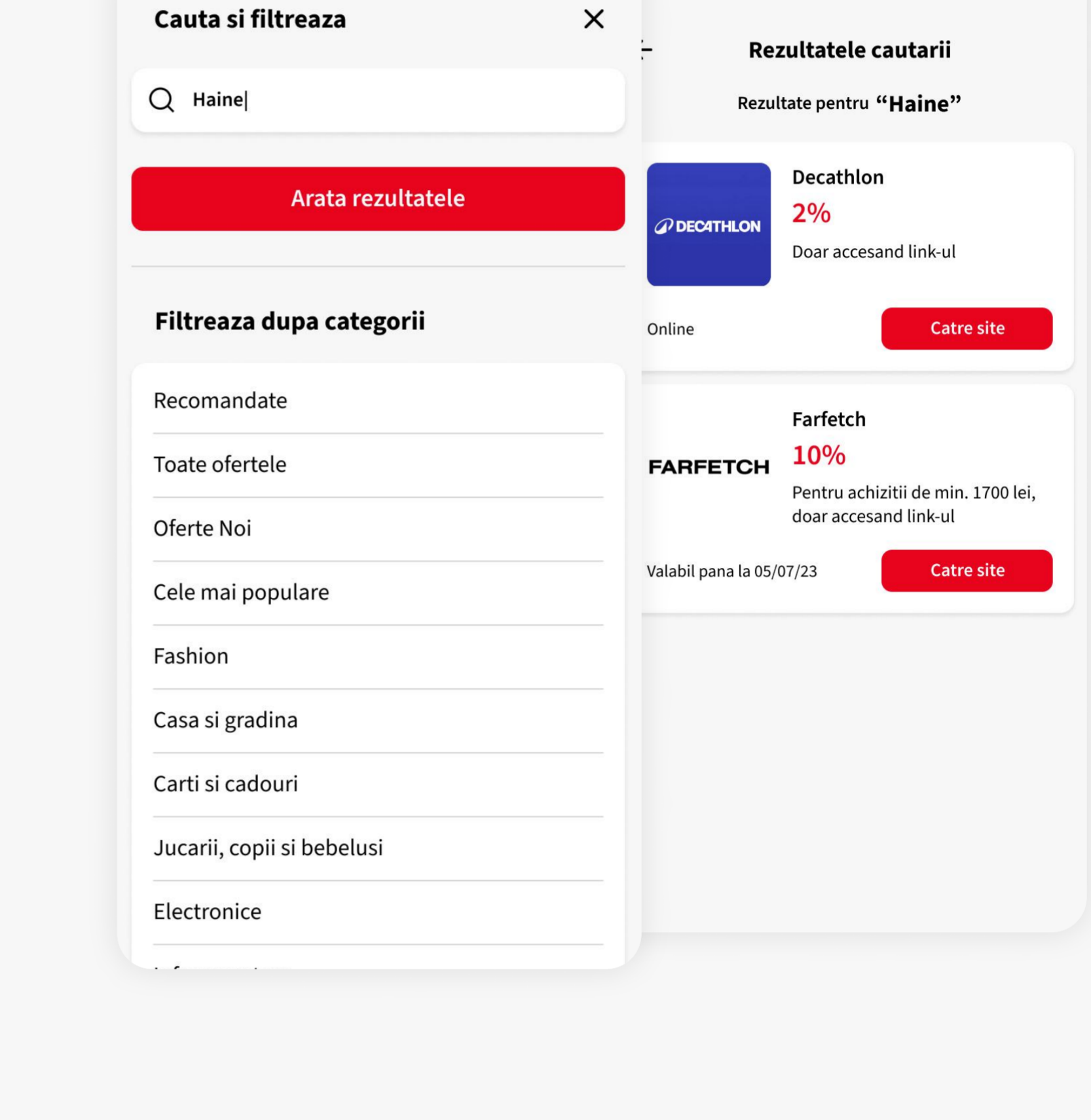
# 3 CUM FUNCTIONEAZA

În această pagină regăsești detalii pasii care trebuie urmați pentru a beneficia de cashback și alte reduceri.

Tot aici poți găsi informații referitoare la dezactivarea programului de loialitate CASHBACK.

# 4 CAUTA SI FILTREAZA OFERTE

Poți găsi rapid ofertele dorite folosind funcțiile de căutare și filtrare comercierile disponibile. Poți efectua o căutare rapidă după categoriile disponibile sau poți căuta după un cuvânt cheie.



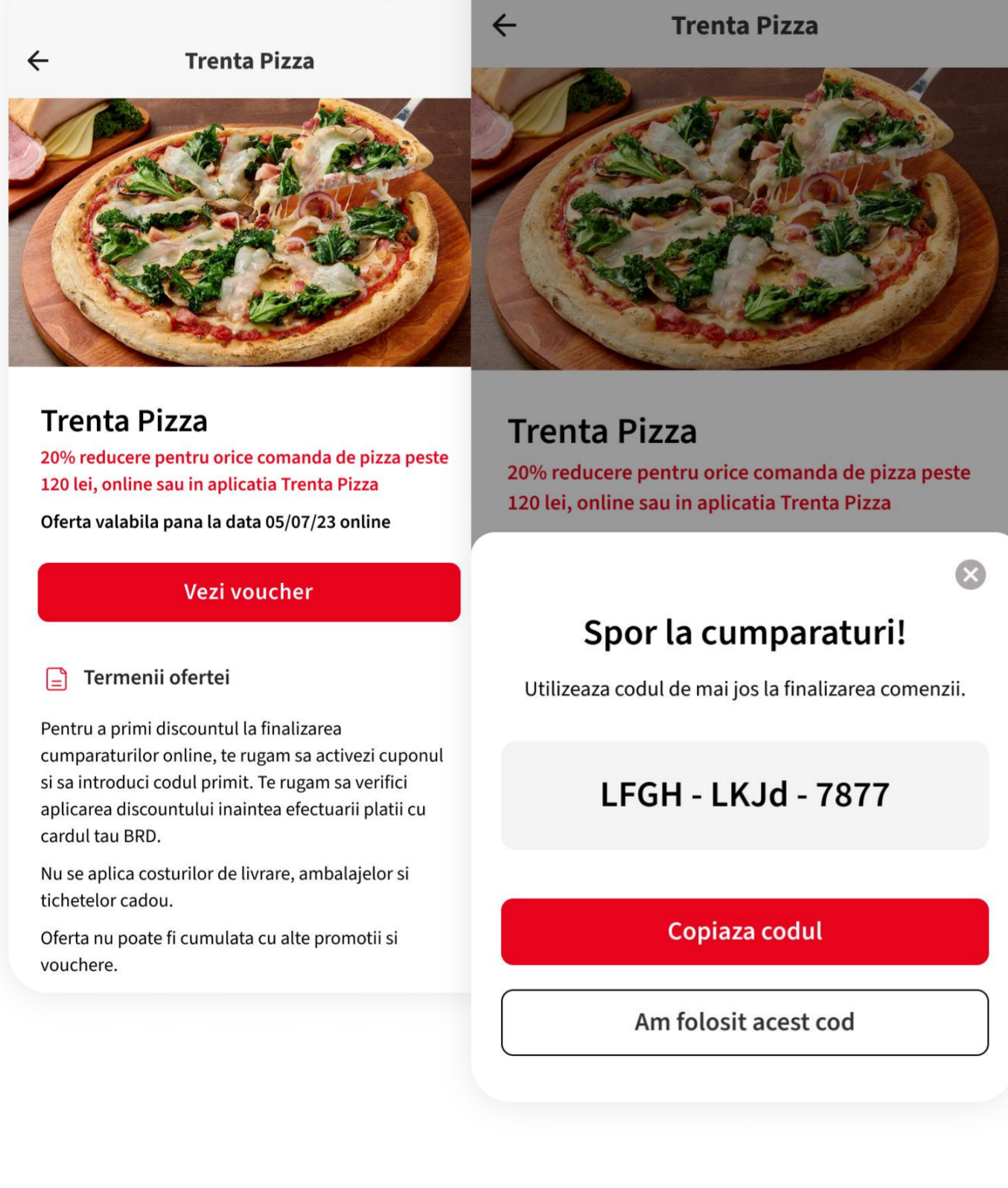
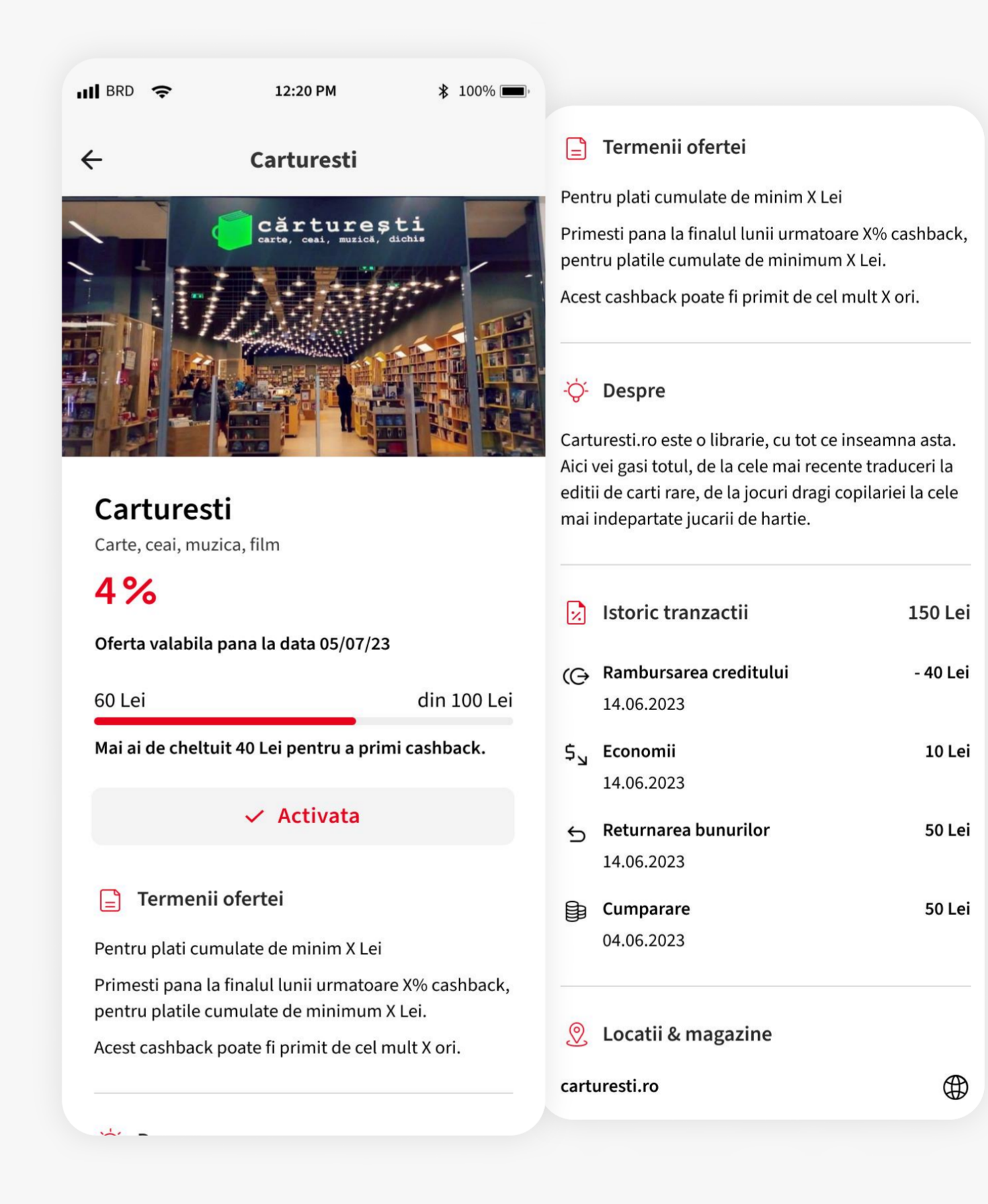
# 5 ACTIVEAZA OFERTE

Citește cu atenție detaliile din secțiunea "Termenii ofertei" și activează ofertele preferate.

Cumpără de pe website-ul sau din magazinul comerciantului, platind cu cardul BRD, apoi vei primi cashback în contul tău în primele 15 zile lucrătoare ale lunii următoare celei în care au fost afișate în CASHBACK.

# 6 CASHBACK CUMULAT

La anumiți comercianți poți primi cashback pentru plăți cumulate peste un anumit prag. Citește cu atenție detaliile ofertelor.



# 7 OFERTE CU VOUCHERE

Voucherele regăsite în oferte pot fi de două tipuri:

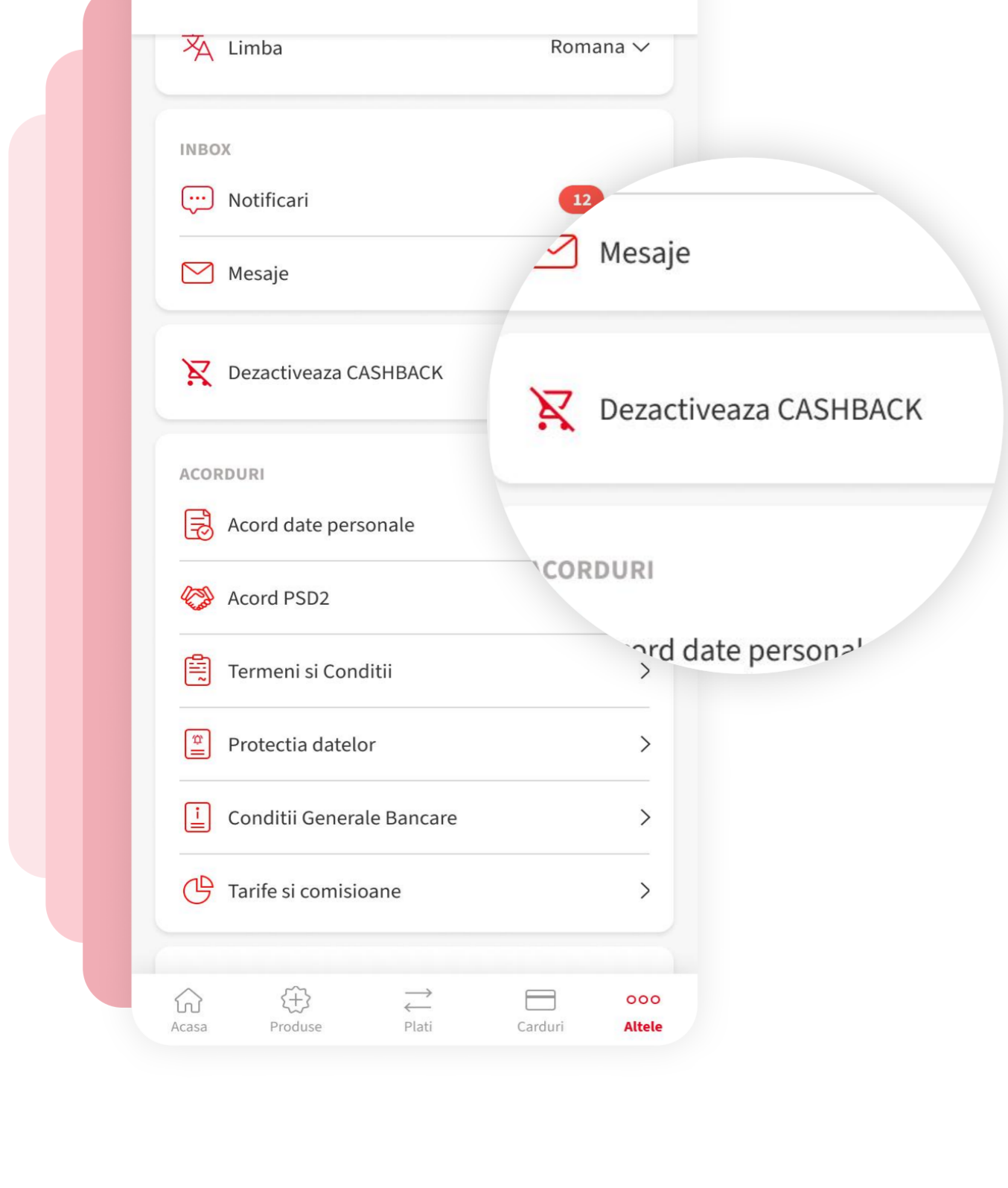
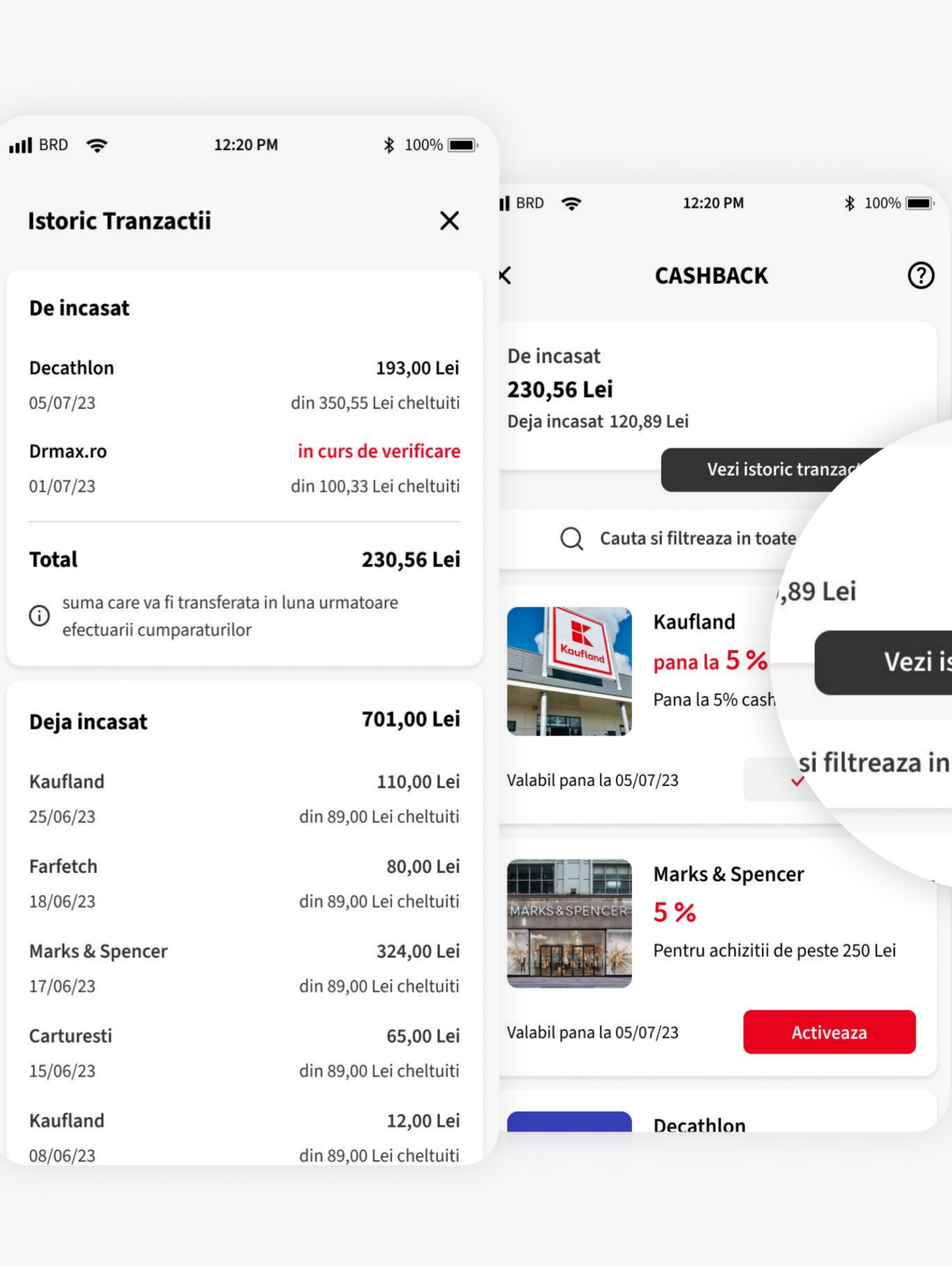
- o reducere procentuală sau fixă din valoarea cumpărăturilor
- un produs/serviciu gratuit oferit de comerciantul partener

Acestea vor fi disponibile sub formă de cod alfanumeric, cod QR, cod EAN sau imagine. Pentru a putea beneficia de vouchere este necesar să îndeplinești condițiile specifice prezentate în oferta comerciantului.

În cazul în care poți accesa mai multe vouchere de la același comerciant, vei putea folosi un nou voucher doar după ce l-ai valorificat pe cel anterior. Pentru emiterea unui nou voucher, va fi nevoie să apeși din nou butonul "Vezi Voucher" din oferta comerciantului respectiv.

# 8 ISTORIC TRANZACTII

Apasă pe butonul "Vezi istoric tranzacții" pentru a vizualiza toate tranzacțiile cu cashback, precum și suma care urmează să fie încasată în luna următoare.



# 9 DEZACTIVEAZA CASHBACK

În meniul "Altele" se poate dezactiva programul de loialitate prin apăsarea butonului de "Dezactivare CASHBACK".

După dezactivare nu vei mai primi banii înapoi în cont pentru plățile cu cardul tău BRD. Poți reactiva oricând programul cu un singur click pe bannerul dedicat din pagina "Acasă".

# 10 REACTIVEAZA CASHBACK

În cazul în care alegi să te reinscrii în program în mai puțin de 3 luni de la retragere, toate ofertele activate și istoricul cashback-ului tău vor fi pastrate exact cum erau la momentul retragerii. Ofertele noi lansate în timpul absenței tale și care sunt încă disponibile, precum și cele adăugate după reinscriere, trebuie activate manual.

Dacă alegi să reactivezi modulul după mai mult de 3 luni, toate ofertele disponibile în momentul reinscrierii vor fi activate automat în momentul accesării modulului CASHBACK.

