

***RAPORTUL CONSILIULUI DE ADMINISTRATIE***

*asupra situatiilor financiare consolidate 2010 pregatite in conformitate cu  
Standardele Internationale de Raportare Financiara asa cum au fost adoptate de  
Uniunea Europeana*



## CUPRINS

<b>1. PROFILUL GRUPULUI BRD SI AL SOCIÉTÉ GÉNÉRALE.</b>	<b>3</b>
<b>2. PIATA VALORILOR MOBILIARE</b>	<b>6</b>
<b>3. CIFRE CHEIE 2010</b>	<b>8</b>
<b>4. ACTIVITATEA COMERCIALA</b>	<b>10</b>
<b>5. ANALIZA SITUATIEI FINANCIARE</b>	<b>15</b>
<b>6. RESURSE UMANE</b>	<b>20</b>
<b>7. GUVERNANTA CORPORATIVA</b>	<b>21</b>
<b>8. MANAGEMENTUL RISCULUI</b>	<b>38</b>
<b>9. RESPONSABILITATEA SOCIALA SI DE MEDIU</b>	<b>42</b>

## 1. PROFILUL GRUPULUI BRD SI AL SOCIÉTÉ GÉNÉRALE

### Profilul BRD – Groupe Société Générale

BRD - Groupe Societe Generale („BRD” sau „Banca”) a fost infiintata la 1 decembrie 1990 ca banca comerciala, sub forma de societate pe actiuni, cu capital majoritar de stat, prin preluarea activelor si pasivelor Bancii de Investitii.

In martie 1999 Société Générale a achizitionat un pachet de actiuni reprezentand 51% din capitalul social, majorandu-si detinerea pana la 58,32% prin cumpararea, in anul 2004, a pachetului detinut de statul roman.

Incepand cu anul 2001, BRD-Groupe Société Générale functioneaza ca societate deschisa pe actiuni, in conformitate cu legislatia privind societatile comerciale, legislatia bancara, prevederile Actului Constitutiv si a celorlalte reglementari interne.

Grupul BRD („Grupul”) este format din urmatoarele entitati:

- BRD - Groupe Societe Generale
- BRD Sogelease IFN SA
- BRD Finance IFN SA
- BRD Asset Management SAI SA
- BRD Corporate Finance SRL
- BRD Securities Groupe Societe Generale SA (societate in lichidare)

### Strategia 2011

Principalele obiective ale Grupului pentru anul 2011 se refera, in principal, la:

- Dezvoltarea comerciala mai intensiva si selectiva prin:
  - Oferte imbunatatite si adaptate fiecarui segment de clientela;
  - Optimizarea retelei de agentii;
  - Cresterea numarului de produse utilizate de catre un client;
  - Dezvoltarea unor noi pietee.
- Eficientizarea sistemelor si proceselor.

### Rating-ul Bancii

- |                   |  |      |
|-------------------|--|------|
| - <b>Fitch:</b>   | Ratingul pe termen lung in valuta                        | BBB  |
| - <b>Moody's:</b> | Ratingul pentru depozite pe termen lung in valuta        | Baa3 |
|                   | Ratingul pentru depozite pe termen lung in moneda locala | Baa2 |

## 1. PROFILUL GRUPULUI BRD SI AL SOCIÉTÉ GÉNÉRALE (continuare)

### Profilul Société Générale

Société Générale a fost infiintata in 1864 ca societate bancara inregistrata in Franta. Sediul sau social se afla in 29 Boulevard Haussmann, 75009, Paris, Franta, iar actiunile sale sunt listate la Bursa de Valori din Paris.

Société Générale este unul dintre principalele grupuri financiare din lume.

Société Générale se concentreaza pe urmatoarele trei linii de activitate complementare:

- ▶ Banca de retail si servicii financiare,
- ▶ Gestionarea activelor si „private banking” ,
- ▶ Banca pentru corporatii si banca de investitii.

Société Générale are peste 30 milioane de clienti persoane fizice in intreaga lume (inclusiv in Rusia).

Société Générale este una din cele mai mari banci din Franta, ca marime, avand doua retele de distributie, Société Générale si Crédit du Nord.

Reteaua Société Générale de retail banking din afara Frantei acopera trei regiuni geografice cheie:

- ▶ Europa Centrala si de Est
- ▶ Zona mediteraneana si
- ▶ Africa si fostele teritorii franceze.

Société Générale este una din primele banci de finantare si investitii, ca marime, din zona euro, din punctul de vedere al veniturii net bancar. Este prezenta in peste 33 de tari din Europa, Asia si pe continentul american.

In prezent, ratingul Société Générale acordat de principalele agentii de rating este:

- ▶ Standard and Poor's: A+
- ▶ Moody's: Aa2
- ▶ Fitch: A+

## **1. PROFILUL GRUPULUI BRD SI AL SOCIÉTÉ GÉNÉRALE. (continuare)**

### *Pozitia BRD in cadrul Soci t  G n rale*

Soci t  G n rale este prezenta in Romania din 1980, fiind singura banca semnificativa din Europa de Vest care a fost prezenta in Romania in perioada comunista.

In 1999 participa la procesul de privatizare al Bancii Romane pentru Dezvoltare si achizitioneaza 51% din actiunile bancii.

Incepand cu aceasta perioada BRD isi aliniaza procedurile operationale si practicile comerciale cu cele ale bancii mama.

BRD face parte din reteaua internationala a Soci t  G n rale, gestionata de Divizia internationala de Retail Banking, o structura creata in martie 1998 pentru a coordona activitatile internationale de retail banking ale Soci t  G n rale in trei regiuni geografice.

## 2. PIATA VALORILOR MOBILIARE

Incepand cu 15 iauarie 2001, actiunile Bancii sunt listate la categoria I a Bursei de Valori Bucuresti si sunt incluse in indicele BET si BET-C. Actiunile Bancii sunt actiuni ordinare, nominative, dematerializate si indivizibile. Conform statutului, actiunile Bancii sunt liber tranzactionabile pe pietele de capital stabilite de Adunarea Generala a Actionarilor („AGA”) in conformitate cu prevederile art. 17, lit. k din Actul Constitutiv, cu respectarea legislatiei referitoare la tranzactionarea actiunilor emise de societatile bancare.

In cursul anului 2010, pretul mediu al actiunii BRD a avut o evolutie similara cu media indicelui BET. Pretul de inchidere al actiunii BRD la data de 30 decembrie 2010, ultima zi de tranzactionare a anului 2010, a fost de 12,35 RON/actiune. La aceeasi data, capitalizarea bursiera a fost de 8.606.733.747 RON.

De asemenea, in noiembrie 2006, BRD a lansat o emisiune obligatara in RON , adresata investitorilor nerezidenti, realizata pe piata din Luxemburg si insumand 735 milioane RON. Durata imprumutului este de 5 ani, iar rata de dobanda este de 7,75%.

In cursul anului 2010 nici Banca, nici filialele sale nu au rascumparat propriile sale actiuni.

### Dividende

In conformitate cu legislatia romana si Actul Constitutiv, dividendele se platesc din fondurile constituite in acest scop dupa aprobarea AGA, in termen de maxim 60 de zile de la data publicarii hotararii AGA de aprobare a dividendelor in Monitorul Oficial.

Profitul net anual este repartizat sub forma de dividende conform hotararii AGA. Rezultatul distribuibil se bazeaza pe rezultatul net in conformitate cu situatiile financiare la nivel individual pregatite in conformitate cu standardele locale de contabilitate. Evolutia volumului dividendelor aprobate si distribuite se prezinta astfel:

	2009	2008	2007
Rezultat distribuibil (Milioane RON)	779	1,353	917
Dividende totale (Milioane RON)	195	508	412
Numar de actiuni (milioane)	697	697	697
Dividend pe actiune (RON), nominal	0.2795	0.7283	0.5921
Rata de distributie din profitul distribuibil	25%	37%	45%

Distribuirea dividendelor se face conform hotararii AGA, la propunerea Consiliului de Administratie si depinde de valoarea profitului distribuibil si de nevoia viitoare estimata de capitalizare a Bancii.

## **2. PIATA VALORILOR MOBILIARE (continuare)**

### *Plata dividendelor*

Dividendele sunt distribuite actionarilor proportional cu cota lor de participare la capitalul social. Venitul generat de dividende este supus impozitarii la sursa.

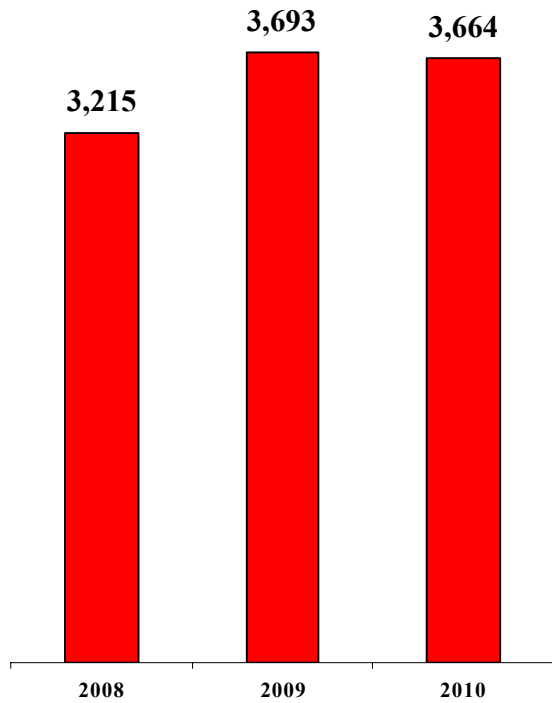
Conform Actului Constitutiv al Bancii, dividendele sunt platite in termen de maxim 2 luni de la data aprobarii situatiilor financiare anuale aferente exercitiului incheiat, in numerar sau prin virament, la alegerea actionarului.

Dividendele nesolicitate se prescriu in 3 ani de la data inceperii platii acestora, potrivit dispozitiilor legale.

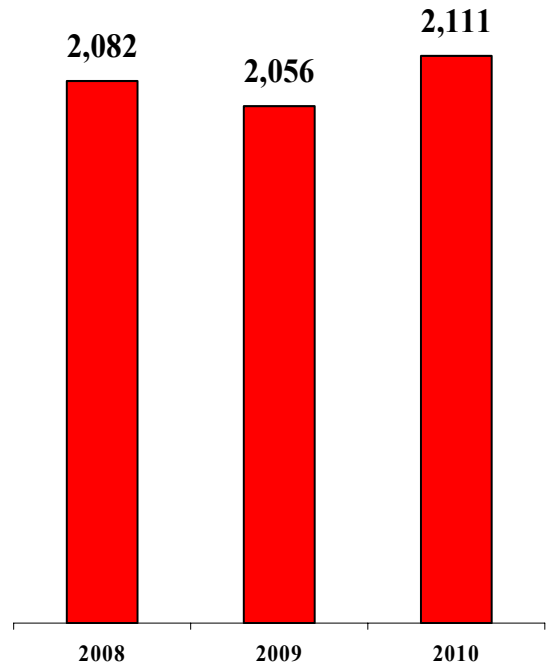
BRD a inceput plata dividendelor pentru anul 2009 la data de 25 iunie 2010.

### 3. CIFRE CHEIE 2010

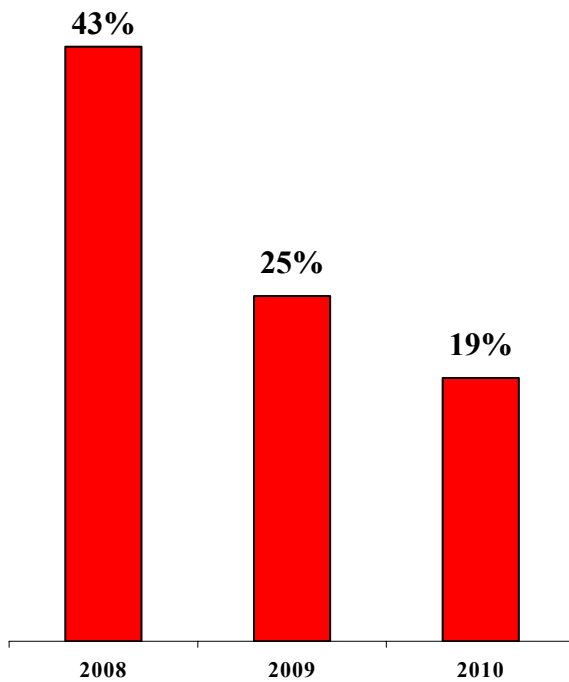
Venit net bancar (*milioane RON*)



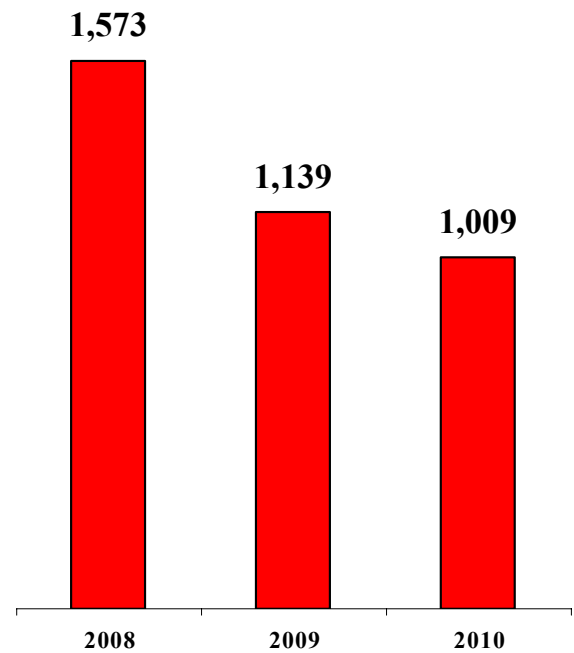
Rezultat brut de exploatare (*milioane RON*)



Rentabilitatea fondurilor proprii (ROE)



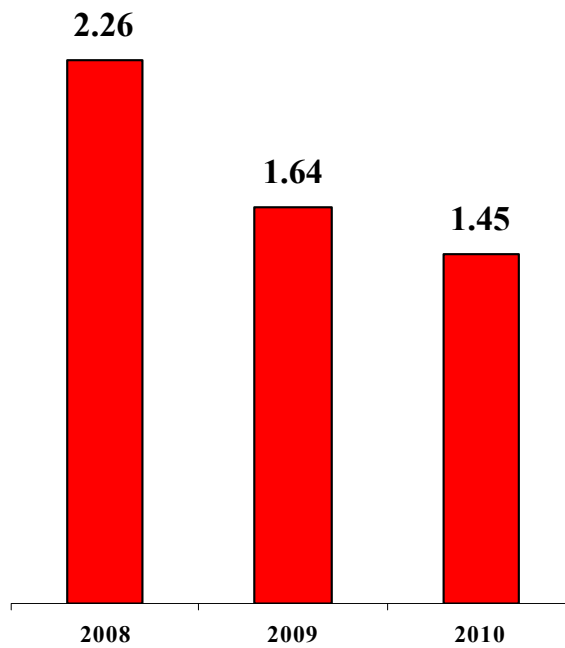
Rezultat net (milioane RON)



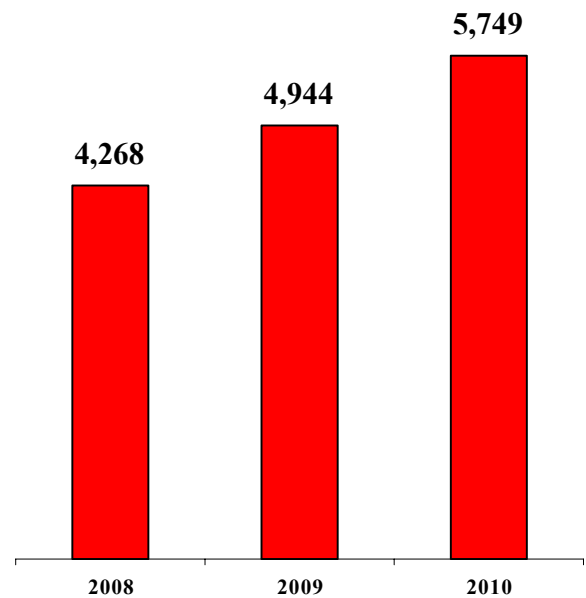


### 3. CIFRE CHEIE 2010 (continuare)

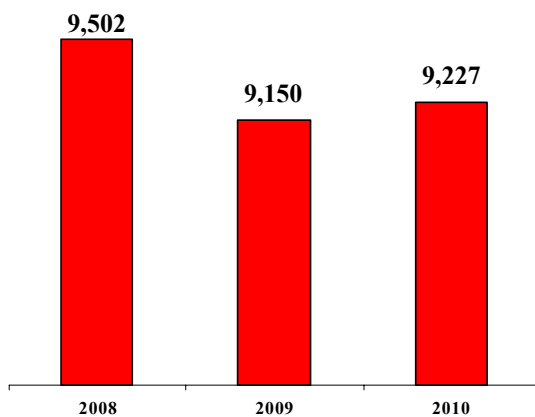
**Evolutia rezultatului net /actiune (RON)**



**Capitaluri proprii (milioane RON)**



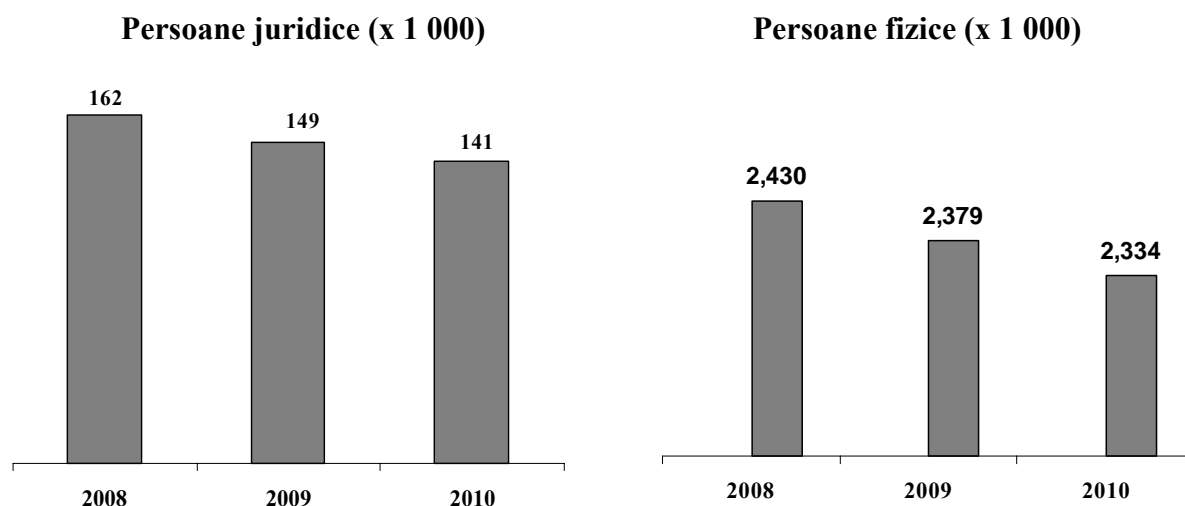
**Numar de angajati**



#### 4. ACTIVITATEA COMERCIALA

Anul 2010 a permis continuarea procesului de optimizare a rețelei de agentii. Astfel, Grupul dispunea la 31 decembrie 2010 de peste 930 de unitati, acestea asigurand distribuirea produselor Bancii pe intreg teritoriul tarii.

Baza de clienti a ramas robusta , chiar daca numarul de clienti s-a diminuat usor, din cauza eliminarii celor inactivi si a incetinirii ritmului de achizitie a unora noi.



Oferta comerciala a Grupului include un portofoliu complet de produse si servicii financiare, bancare si consultanta adresate atat clientilor persoane fizice, cat si clientilor persoane juridice.

In continuare, BRD este, a doua banca din Romania, ca marime, detinand urmatoarele cote de piata la 31 decembrie 2009 si 31 decembrie 2010:

	<u>31.12.2009</u>	<u>31.12.2010</u>
	(%)	(%)
Total active	14.1	13.9
Credite persoane juridice	15.3	14.2
Depozite persoane juridice	18.4	17.8
Credite persoane fizice	16.0	15.7
Depozite persoane fizice	14.8	14.1

De asemenea, oferta comerciala a fost adaptata actualelor conditii economice. Grupul BRD a sprijinit clientii detinatori de credite, oferindu-le solutii personalizate de restructurare a datoriilor. In acelasi timp, nu a fost ignorata preocuparea pentru ameliorarea gestiunii riscului.

#### 4. ACTIVITATEA COMERCIALA (continuare)

BRD a continuat sa fie trend setter in materie de inovatie, sa dezvolte si sa promoveze ofertele de produse si servicii adaptate diverselor categorii de clienti.

Astfel, in ceea ce priveste creditele adresate persoanelor fizice, BRD a participat in mod activ, ca si in cursul anului 2009, la programul „Prima casa”, astfel ca productia destinata acestui tip de credite a fost de aproximativ 690 milioane RON. In plus, in cursul trimestrului II, Banca a lansat o campanie promotionala destinata creditelor de consum (creditul „Primavera”) care a generat o productie de peste 600 milioane RON.

**A la Carte** – cardul bancar cu design 100% personalizabil a fost lansat in februarie 2010, fiind o inovatie pentru oferta bancara din Romania. Emise de BRD - sub sigla Visa Classic si MasterCard Standard – exclusiv pana acum, cardul de debit A la Carte a fost foarte bine primit de clientela.

**Instant Pay** – in martie 2010, BRD a fost, de asemenea, prima mare banca ce a introdus tehnologia contactless in Romania. Este un card de debit in lei (MasterCard PayPass) care permite plati de mica valoare fara PIN. Proiectul a fost foarte bine primit atat de clientela, cat si de comerciantii acceptanti.

In 2010, BRD a lansat o oferta de finantare dedicata clientelei Intreprinderi Mici si Mijlocii („IMM”) si persoane fizice autorizate. Creditarea – pe termen scurt, mediu sau lung – vizeaza satisfacerea nevoilor specifice acestui segment in privinta cheltuielilor curente, dar mai ales pentru investitii, avantajate de subventiile guvernamentale de pana la 200 mii euro/IMM.

In linie cu cele enumerate, BRD a semnat in 2010 conventii cu Fondul National de Garantare a Creditelor pentru IMM, Eximbank si Fondul de Garantare pentru Creditul Rural.

Pe de alta parte, BRD a sprijinit clientela prin restructurari sau reesalonari ale angajamentelor.

Au fost, de asemenea, continuate finantarile din surse provenind de la Banca Europeana pentru Reconstructie si Dezvoltare si Banca Europeana de Investitii, destinate, in principal, sustinerii dezvoltarii segmentului de IMM, in conditii avantajoase.

Programul EUROBRD (finantare de proiecte de investitii beneficiare de fonduri europene nerambursabile) a cunoscut, si el, o evolutie satisfacatoare. Gama de servicii cuprinde: pre-finantarea si/sau co-finantarea contributiei proprii, finantarea cheltuielilor neeligibile, acoperirea necesarului de fond de rulment pentru desfasurarea activitatii curente si noi investitii.

2010 a fost un an dificil si pentru clientela formata din mari corporatii. Cu toate acestea, BRD a fost activa si in acest segment, deopotrieva in privinta marilor corporatii romanesti din domeniul privat ori public, ca si in relatia cu multinationalele prezente in Romania.

BRD si-a continuat politica de sustinere a principalilor actori din sectorul economic, ca de exemplu retail, energia, constructiile si infrastructura, industriile auto, alimentara, hoteliera, ca si investitorii institutionali, autoritatile publice locale.

#### **4. ACTIVITATEA COMERCIALA (continuare)**

##### **Activitatea filialelor**

##### **BRD Finance IFN SA (“BRD Finance”)**

BRD Finance a fost, inca de la infiintare, unul dintre actorii principali ai pietei creditelor de consum, inregistrand o dezvoltare accelerata atat la nivelul portofoliului de produse, cat si al clientelei. Incepand din 2009, conditiile macroeconomice dificile au temperat progresiv cererea de credite de consum si, implicit, au influentat activitatea BRD Finance. Insa, strategiile adoptate de companie la nivel comercial, risc si operational au permis optimizarea rezultatelor si inregistrarea unei evolutii in linia obiectivelor stabilite.

Coordonatele majore ale anului 2010 din punct comercial au fost noile parteneriate incheiate cu reseaua Altex-MediaGalaxy, dar si extinderea colaborarii cu grupul Renault. In paralel cu aceste proiecte de succes, am continuat dezvoltarea relatiilor existente cu colaboratori precum Carrefour, Real, Dedeman sau Praktiker.

La obtinerea rezultatului financiar pozitiv din 2010 au concurat si diminuarea costurilor de risc si imbunatatirea performantelor inregistrate in recuperarea creantelor.

Una dintre sursele de imbunatatire permanenta din cadrul companiei - costurile operationale - a fost diminuatata valoric prin intermediul programelor de eficienta operationala, care vor continua si in 2011.

##### **BRD Sogelease IFN SA**

Intr-un mediu din ce in ce mai concurential, BRD Sogelease IFN, filiala de leasing a BRD a incheiat anul 2011 cu peste 1 400 contracte de leasing, suma bunurilor finantate ridicandu-se la 99 milioane de euro.

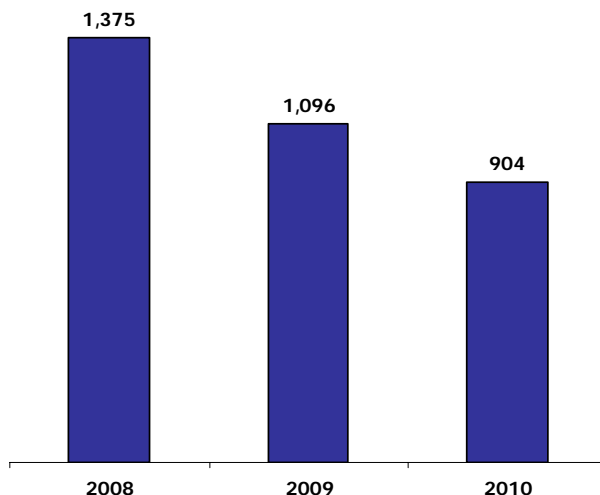
Cea mai mare crestere a finantarilor acordate de companie s-a inregistrat in cazul contractelor de tip sale&lease back (care presupun vanzarea unui imobil pentru ca in baza unui contract de leasing vanzatorul sa-si pastreze dreptul de folosire a bunului, in schimbul unei chirii), in timp ce finantarile de autovehicule si echipamente pentru constructii au scazut.

La sfarsitul anului 2010, o treime din portofoliul BRD Sogelease era reprezentata de finantarile pentru autovehicule. Finantarile pentru echipamente insumau peste jumatate din portofoliu, iar 15% erau finantari pentru imobiliare.

BRD Sogelease a urcat in 2010 pe locul trei in clasamentul celor mai mari zece firme din piata de leasing.

#### 4. ACTIVITATEA COMERCIALA (continuare)

**Soldul creantelor din leasing financiar** (milioane de RON)



#### **BRD Asset Management SAI**

BRD Asset Management ocupa pozitia a treia pe piata fondurilor de investitii, detinand in portofoliu 6 fonduri deschise de investitii (OPCVM) dintre care doua au fost lansate in 2010: BRD Eurofond - mai 2010 si Index Europa Regional - iulie 2010.

Fondul Simfonia 1 a cunoscut o crestere importanta de aproape 117.6% a activului sau net. Simfonia 1 ramane, astfel, unul din cele mai importante fonduri de pe piata din Romania, cu un activ net de 280.38 milioane RON.

Fondul BRD Obligatiuni, lansat in 2006 a realizat o crestere a activelor sale de aproape 64% si o performanta pozitiva de 5.89%, plasamentele axand-se pe piata de obligatiuni si a instrumentelor cu dobanda fixa.

Fondul Actiuni Europa Regional, lansat in martie 2009, urmareste realizarea de plasamente in procent de pana la 90% in actiuni listate pe pietele din regiune (Romania, Republica Ceha, Polonia, Ungaria) sau titluri de participare ale OPCVM si/sau AOPC care investesc preponderent in actiuni, atingand la finele anului 2010 o performanta de 9.94% si o crestere de 113.1% a activului net.

Fondul Diverso Europa Regional, lansat in aceeasi perioada cu Actiuni Europa Regional, urmareste realizarea de plasamente in procent de pana la 50% in actiuni listate pe pietele din regiune sau titluri de participare ale OPCVM si/sau AOPC care investesc preponderent in actiuni. La sfarsitul anului 2010 performanta fondului a fost de 9.70%, iar procentul de crestere a activului net de 106.7%.

#### **4. ACTIVITATEA COMERCIALA (continuare)**

Fond denominat in euro, BRD Eurofond aplica o politica de diversificare prudenta a activelor intre diferitele categorii de active, activele sale fiind investite in pietele considerate cu risc diminuat, cum ar fi cele monetare si de instrumente cu venit fix. Fata de data lansarii - mai 2010, acesta a inregistrat o performanta de 4.87% si un activ net de 109.12 milioane RON.

Fondul Index Europa Regional detine un portofoliu diversificat ce urmareste investirea activelor Fondului in procent de minim 75% in actiuni ale societatilor care intra in componenta unui mix de indici ce are la baza:

- BET-XT 50%,
- WIG-20 20%,
- Budapest SE Index-10% si
- Prague SE Index 20%

Performanta fondului din iulie 2010 pana la sfarsitul anului a fost de 3.83%, iar activul net de 2.34 milioane RON.

#### **BRD Corporate Finance SRL**

BRD Corporate Finance, filiala BRD specializata in operatiuni de consultanta, are o experienta de peste 13 ani pe piata locala, timp in care si-a dezvoltat expertiza in:

- operatiuni de capital (achizitii / vanzari de societati, fuziuni, divizari, privatizari);
- operatiuni legate de pietele de capital (achizitii / vanzari de societati listate, emisiuni de actiuni sau obligatiuni);
- operatiuni de restructurare corporatista.

Atat veniturile Bancii cat si ale Grupului BRD nu depind de un singur client sau de un grup de clienti legati, neexistand astfel riscul ca pierderea unui client sa afecteze in mod semnificativ nivelul veniturilor.

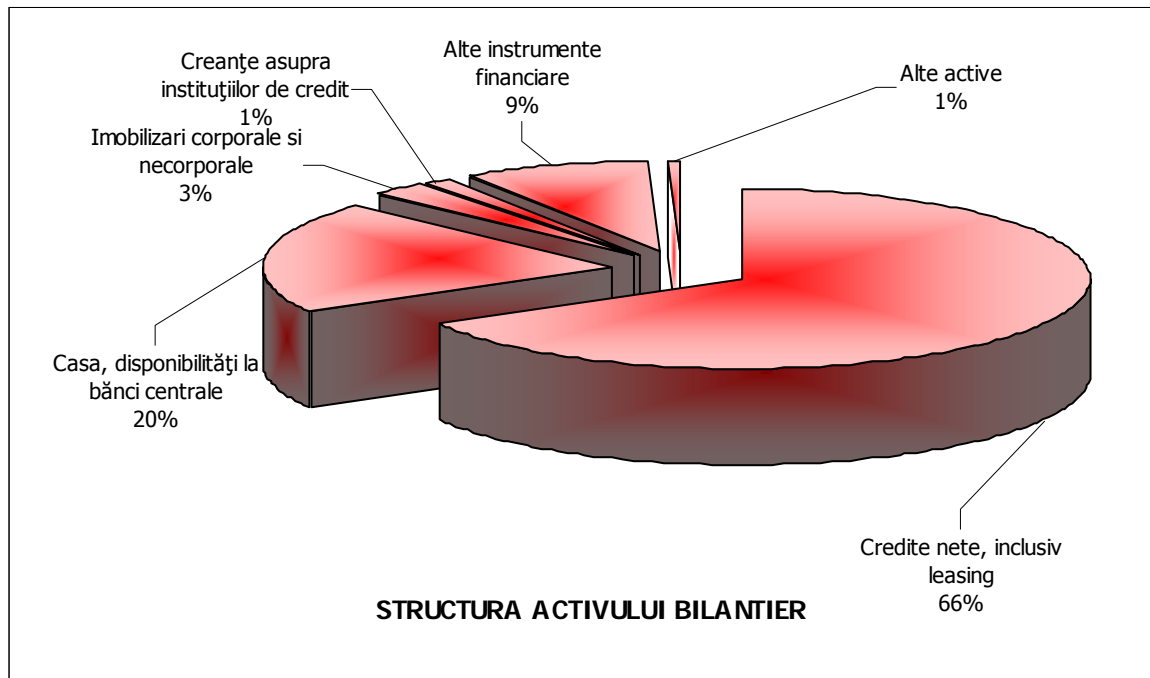
## 5. ANALIZA SITUATIEI FINANCIARE

### Activul bilantier

Activul bilantier la 31 decembrie 2010, comparativ cu anul precedent, a crescut cu 3%, Evolutia principalelor elemente, se prezinta astfel :

<b>Activ (milioane RON)</b>	<b>2010</b>	<b>2009</b>	<b>10/09</b>
Credite nete, inclusiv leasing	33,115	33,762	-2%
Casa, disponibilități la bănci centrale	10,041	9,851	2%
Imobilizari corporale si necorporale	1,325	1,336	-1%
Creanțe asupra instituțiilor de credit	662	585	13%
Alte instrumente financiare	4,246	2,445	74%
Alte active	279	312	-11%
<b>Total activ</b>	<b>49,667</b>	<b>48,291</b>	<b>3%</b>

Din punct de vedere al structurii activului bilantier la sfarsitul anului 2010, situatia este urmatoarea:



## **5. ANALIZA SITUATIEI FINANCIARE (continuare)**

### **Credite nete, inclusiv leasing**

Creditele nete in valoare de 33 115 milioane RON reprezinta 66% din totalul operatiunilor bancare reflectate in pozitia fianaciara a Grupului.

### **Casa, disponibilitati la banci centrale si creante asupra institutiilor de credit**

Lichiditatile Grupului, incluzand casa si disponibilitati la banci centrale au inregistrat o crestere de 2% fata de 31.12.2009, reprezentand, in continuare, 20% din totalul bilantier. Ponderea cea mai importanta in acest post bilantier este detinuta de rezerva minima obligatorie, mentinuta la BNR.

### **Alte instrumente financiare**

Cresterea semnificativa a acestor elemente de activ este determinata de majorarea portofoliului titlurilor de stat, avand valoarea de 3.964 milioane RON la data de 31 decembrie 2010, fata de 2.131 milioane RON la finele anului precedent.

### **Imobilizarile corporale si necorporale**

Actiunile corporale nete, la 31 decembrie 2010, insumeaza 1.325 milioane RON, din care cea mai mare parte (peste 65%) reprezinta cladiri si terenuri. Majoritatea imobilelor mari sunt construite sau sunt modernizate recent si sunt amplasate pe intreg teritoriul tarii, in majoritatea oraselor.





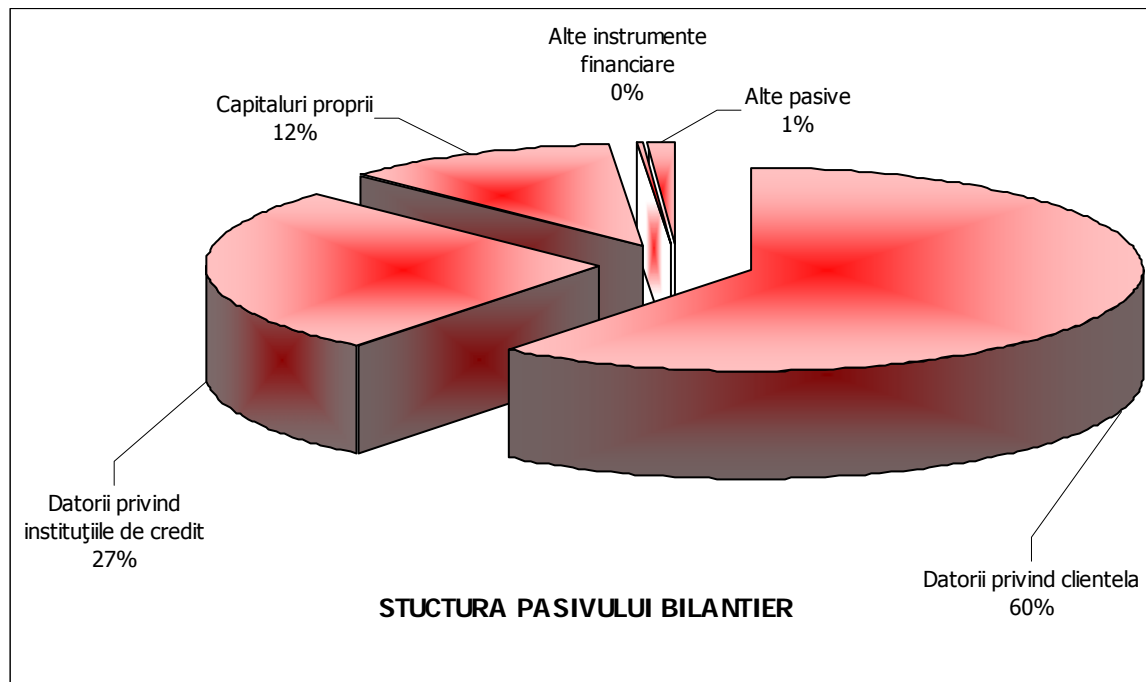
## 5. ANALIZA SITUATIEI FINANCIARE (continuare)

### Datorii si capitaluri proprii

Situatia comparativa pentru exercitiile financiare 2009 - 2010 a elementelor de pasiv este urmatoarea :

<b>Pasiv (milioane RON)</b>	<b>2010</b>	<b>2009</b>	<b>10/09</b>
Datorii privind clientela	30,025	29,561	2%
Datorii privind institutiile de credit	13,250	13,295	0%
Capitaluri proprii	5,749	4,944	16%
Alte instrumente financiare	92	63	44%
Alte pasive	552	427	29%
<b>Total pasiv</b>	<b>49,667</b>	<b>48,291</b>	<b>3%</b>

La data de 31.12.2010 pasivul bilantier avea urmatoarea structura :



### Operatiunile cu clientela

Aceste operatiuni detin 60% din totalul datoriilor si capitalurilor proprii si au inregistrat o crestere fata de anul precedent de 2%. La data de 31.12.2010 valoarea acestora era de 30,025 milioane RON.

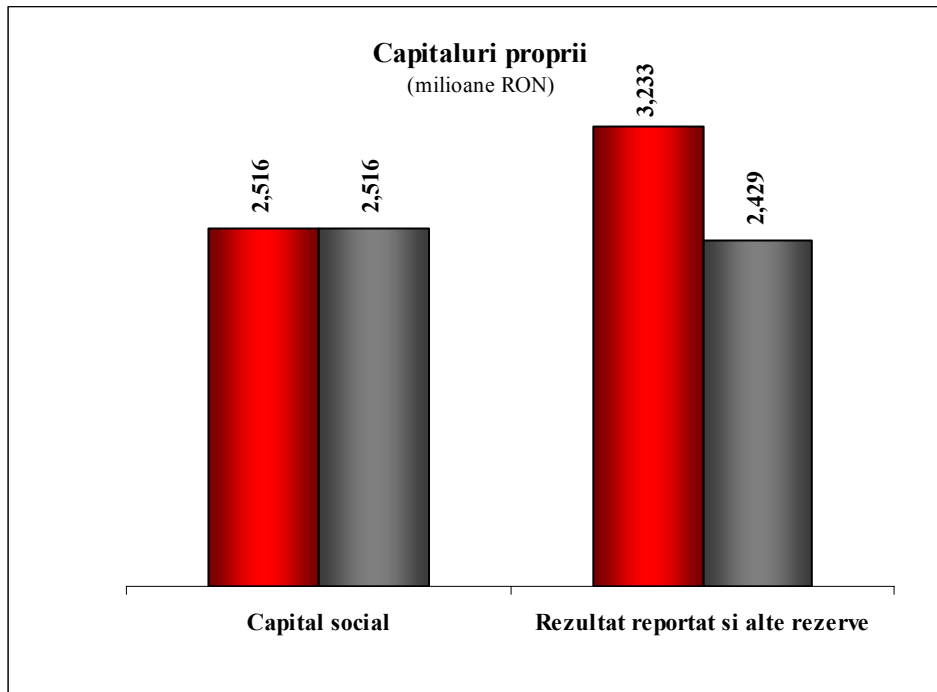
## 5. ANALIZA SITUATIEI FINANCIARE (continuare)

### Datorii privind institutiile de credit

Datoriile fata de institutiile de credit detin 27% din totalul datoriilor si capitalurilor proprii reprezinta datoriile la vedere din conturile de corespondent, depozite ale bancilor, sume datorate din operatiuni cu cecuri si carduri, datoriile la termen din depozite atrase si imprumuturi financiare de la banci.

**Capitalurile proprii** insumeaza 5.749 milioane RON in crestere cu 16% fata de anul 2009.

Evolutia elementelor componente ale capitalurilor proprii in perioada 2009-2010 se prezinta astfel :



## 5. ANALIZA SITUATIEI FINANCIARE (continuare)

### Rezultatele financiare

Rezultatul net al exercitiului financiar 2010, inainte de interesele minoritare, este de 1.009 milioane RON.

Situatia comparativa a rezultatelor Grupului BRD in perioada 2009 -2010 este urmatoarea:

	31.12.2010	31.12.2009	milioane RON 2010/2009
<b>Venitul net bancar,</b> <i>din care</i>	<b>3,664</b>	<b>3,693</b>	<b>-1%</b>
- Marja de dobândă	2,320	2,239	4%
- Comisioane	783	810	-3%
<b>Cheltuieli generale</b>	<b>(1,553)</b>	<b>(1,637)</b>	<b>-5%</b>
<b>Rezultatul brut din exploatare</b>	<b>2,111</b>	<b>2,056</b>	<b>3%</b>
Cost net al riscului	(883)	(605)	46%
Rezultat Brut	1,228	1,450	-15%
<b>Rezultat net</b>	<b>1,009</b>	<b>1,139</b>	<b>-11%</b>

## 6. RESURSE UMANE

### Cifre –cheie:

- Peste 9.200 de angajati la nivelul Grupului BRD
- 524 noi-angajati
- 86% din personal a urmat cel putin un curs de formare profesionala

In cadrul Departamentului de Resurse Umane pe parcursul anului 2010 activitatea si proiectele desfasurate au fost in linie cu programul SG, Ambition 2015, in scopul dezvoltarii capitalului uman, formarii unui nou model de leadership si pentru o comunicare mai stransa cu salariatii.

Astfel, activitatea de resurse umane din anul acesta s-a concentrat pe procesul de **gestiune a carierei** salariatilor, respectiv formarea profesionala, identificarea persoanelor cu potential, sistemul de management al performantei, dar si pe **optimizarea** activitatilor de resurse umane.

*Gestiunea carierei* se bazeaza pe un sistem unic de competente comportamentale la nivelul Grupului Societe Generale, introduse si in sistemul de management al performantelor.

Mobilitatea interna a personalului s-a mentinut la o valoare semnificativa (14,79%) reflectand capacitatea de adaptare a structurilor la cerintele contextului macroeconomic. Totodata, promovarile au crescut usor fata de anul 2009 si reprezinta 7,68% din numarul total al personalului.

In ceea ce priveste *formarea* angajatilor, la nivelul Grupului BRD au continuat si in 2010 programe de training in conformitate cu planurile de dezvoltare stabilite cu ocazia evaluarii performantelor salariatilor, dar si in functie de parcursurile de cariera specifice. De asemenea, au fost demarate programe de formare manageriala integrate, adaptate diverselor niveluri ierarhice. Media zilelor de formare/salariat a atins 4,2 zile.

In 2010 politica de resurse umane a ramas constanta in ceea ce priveste pachetul salarial. Grupul BRD a continuat sa recompenseze performanta, atat cea colectiva cat si cea individuala. In acelasi timp, au fost pastrate pentru toti salariatii elemente care asigura o protectie sociala, fie pe termen scurt (servicii medicale, tichete de masa, diverse indemnizatii, etc), fie pe termen lung (fond privat de pensii, asigurare de accident, indemnizatii de pensionare, etc).

## **7. GVERNANTA CORPORATIVA**

Principiile de guvernăță corporativă sunt transpuse în cadrul de reglementare al BRD prin Actul Constitutiv, Norma de funcționare internă și alte documente normative interne care reglementează organizarea comitetelor constituite în sprijinul Consiliului de Administrație și conducerii executive, circuitul informației, tranzacțiile cu persoanele implicate, deontologia profesionala.

### **ADMINISTRAREA ȘI CONDUCEREA GRUPULUI**

BRD - Groupe Société Générale a adoptat sistemul unitar de administrare in deplina concordanta cu obiectivele unei bune guvernante corporative, a transparente informatiei corporative relevante, a protectiei actionarilor si altor categorii de persoane interesate, precum si a unei functionari eficiente pe piața bancară.

### **CONSILIUL DE ADMINISTRAȚIE**

Consiliul de Administrație este format din 11 membri, aleși de Adunarea Generală a Acționarilor pentru un mandat de 4 ani.

Structura Consiliului de Administratie asigura un echilibru între membrii executivi si ne-executivi, astfel incat nicio persoana sau grup restrans de persoane sa nu poata domina, in general, procesul decizional al Consiliului de Administrație si este format din trei membri executivi si opt membri ne-executivi, dintre care unul ne-executiv independent.

Anul 2010 a adus modificari in componenta Consiliului de Administratie, dupa cum urmeaza:

- incepand cu 1 ianuarie 2010, dl Guy POUPET a preluat funcția de Președinte – Director General al BRD ca urmare a renuntarii la mandat a dlui. Patrick Gelin;
- incepand cu 19 martie 2010, dna Anne FOSSEMALLE a renuntat la mandatul de administrator al BRD;
- incepand cu 6 octombrie 2010, dl Bernardo SANCHEZ INCERA a preluat funcția de membru provizoriu in Consiliul de Administratie al BRD, ca urmare a primirii aprobării Băncii Naționale a României.

## **7. GVERNANTA CORPORATIVA (continuare)**

### **Membrii Consiliului de Administrație (la data de 31.12.2010)**

#### **Guy Marie Charles POUPET**

##### **Presedintele - Director General**

Născut la 5 ianuarie 1952

Cu o experienta de peste 35 de ani in cadrul Grupului Societe Generale, a debutat in 1975 in functia de inspector, evoluand in 1983 la conducerea Grupului Le Havre - Societe Generale Franta in pozitia de Director Adjunct. In 1987, devine Directorul General Adjunct al Banco Supervielle Societe Generale in Argentina, iar in 1992 preia functia de Director General al Societe Generale de Banques in Senegal. In 1995 este numit Director Proiect Informatic la Directia Internationala a Societe Generale, iar in 1998 preia functia de Director Titluri si Bursa - Societe Generale Nantes. Isi reia cariera internationala in cadrul Grupului, preluand din 2002 functia de Vicepresedinte si Director General Adjunct al Komerčni Banka din Cehia si incepand din 2004 pe cea de Vicepresedinte si Director General al NSGB (National Societe Generale Bank) Cairo- Egipt.

A absolvit Institutul de Studii Politice din Paris. Detine Licenta in Drept Public si Diploma Centrului Universitar de Studii asupra Comunitatilor Europene, eliberate de Universitatea din Paris.

Din 1 ianuarie 2010, este Presedintele Consiliului de Administratie si Director General al BRD.

De asemenea, deține funcțiile de Presedinte al Consiliului de Administratie al BRD Finance IFN SA, Membru al Consiliului de Administratie al ALD Automotive SRL, Vicepresedintele Consiliului Bancii Mobiasbanca – Moldova și Membru al Consiliului de Administratie al Societe Generale European Business Services SA.

#### **Petre BUNESCU**

##### **Membru al Consiliului de Administratie**

##### **Director General Adjunct**

Născut în data de 15 noiembrie 1952

Din 1975, este angajat al Bancii de Investitii, fiind numit in 1990 in functia de Director Adjunct Al Sucursalei Municipiului Bucuresti. Odata cu infiintarea Bancii Romane pentru Dezvoltare la 1 decembrie 1990, preia functia de Vicepresedinte si de membru al Consiliului de Administratie si al Comitetului de Directie al bancii pana in iulie 1999. In perioada noiembrie 1997-mai 1998 a detinut functia de Presedinte Interimar al Bancii Romane pentru Dezvoltare. Din august 1999 este Director General Adjunct si membru al Consiliului de Administratie al BRD - Groupe Societe Generale.

In 18 aprilie 2007, a fost reales în functia de administrator al BRD pentru un mandat de 4 ani.

## **7. GVERNANTA CORPORATIVA (continuare)**

Este Primvice-Presedinte al Asociației Romane a Bancilor și membru în Consiliul de Administratie al Transfond SA Din 1997, este cadru didactic titular la Institutul Bancar Roman și Institutul de Studii Financiar bancare, iar în 2007 devine și cadru didactic asociat la Universitatea Romano-Americana din București.

A absolvit Academia de Studii Economice București în 1975. În anul 2003 a obținut titlul de Doctor în economie.

### **Sorin Mihai POPA**

#### **Membru al Consiliului de Administratie**

#### **Director General Adjunct**

Născut în data de 5 septembrie 1964

Alte funcții deținute: membru în Consiliul de Administratie al BRD Sogelease IFN, membru în Consiliul de Administratie al BRD Societate de Administrare a Fondurilor de Pensii Private S.A., membru în Consiliul de Administratie al BRD Asigurari de Viata S.A.

Dupa perioada de stagiatura în domeniul comercial și contabilitate, evolueaza ca inspector în cadrul Administratiei Financiare Pitesti, între anii 1990-1993. Devine angajatul Societe Generale - Sucursala București în 1993, ocupand succesiv functia de controlor general și pe cea de Director Executiv al sucursalei în perioada 1996-1999.

Dupa aceasta data este numit Director al Departamentului Retelei din cadrul BRD - Groupe Societe Generale, pana în anul 2003 când preia functia de Director General Adjunct și este numit în Consiliul de Administratie al BRD. Din 2002, a coordonat direct procesul de restructurare, reorganizare și modernizare al rețelei, iar din 2004, a coordonat procesul de dezvoltare al BRD și densificarea rețelei de agentii.

În 18 aprilie 2007, a fost reales în functia de administrator al BRD pentru un mandat de 4 ani.

Este absolvent al Facultatii de Finante Contabilitate - Academia de Studii Economice din București și detine Diploma Internationala de Management eliberata de Institutul de Administrarea Intreprinderilor din cadrul Ecole Supérieure de Gestion - Toulouse, Franta.

În 2005, revista "Saptamana Financiara" i-a decernat trofeul "Bancherul Anului". În 2008 Saptamana Financiara i-a acordat premiul Mr RON pentru "Cea mai spectaculoasa dezvoltare" pentru dezvoltarea rețelei de agentii BRD în 2007

## **7. GVERNANTA CORPORATIVA (continuare)**

### **Didier Charles Maurice ALIX**

#### **Membru ne-executiv al Consiliului de Administratie**

Născut în data de 16 august 1946

S-a alăturat SOCIÉTÉ GÉNÉRALE în 1971.

Evolueaza in functia de inspector la Inspectia Generală din 1972 până în 1979, devenind responsabilul structurii Controlul Central de Risc. In 1984 este numit Director al Grupului din Levallois, apoi, în 1987, al Grupului Paris Opera.

Din 1991 până în 1993, a fost repartizat la Direcția Finanțării Speciale și detașat la Franfinance, filiala de credit de consum, în calitate de Director General. În 1993, este numit Director Delegat al Rețelei din Franța și Director al acesteia în 1995.

În 1998, este numit Director General Adjunct responsabil persoane fizice și juridice. In septembrie 2006, Didier ALIX este numit Director General Delegat in cadrul Grupului Societe Generale.

In 18 aprilie 2007, a fost reales în functia de administrator al BRD pentru un mandat de 4 ani.

A absolvit Institutul de Studii Politice din Paris și este licențiat in Științe Economice.

### **Jean-Louis MATTEI**

#### **Membru ne-executiv al Consiliului de Administratie**

#### **Presedinte al Comitetului de Audit**

#### **Presedinte al Comitetului de Remunerare**

Născut în data de 8 septembrie 1947

In 1973 intra in Grupul Societe Generale si ocupa de-a lungul timpului functiile de: Controlor de angajamente la Directia Agentiilor din zona Provence, Cadru formare – Directia Resurse Umane, Responsabilul Laboratorului de costuri (studiul costurilor și rentabilității) în cadrul Direcției de Gestiune Tehnică, Responsabil cu Controlul Gestiunii la Departamentul Organizare și Informatică în cadrul Direcției de Tehnica Gestiunii, Director pentru Zona Africa Overseas.

Din 1998, este Directorul BHFМ - structura care coordoneaza activitatea bancilor comerciale filiale ale Societe Generale din Europa Centrală și de Est, zona mediteraneeana, Africa și teritoriile franceze.

Este licențiat in drept si servicii publice si are o diploma obtinuta la Centrul de Studii Superioare al Băncilor.

A fost reales în functia de administrator al BRD în 18 aprilie 2007, pentru un mandat de 4 ani.



## **7. GUVERNANTA CORPORATIVA (continuare)**

### **Bogdan BALTAZAR**

#### **Membru ne-executiv al Consiliului de Administratie al BRD**

Născut în data de 22 septembrie 1939

În perioada 1971 -1981 lucrează în cadrul Ministerului Afacerilor Externe ca Secretar I diplomatic și apoi ca Director al Direcției Africa. Revine în Ministerul Afacerilor Externe în anul 1990, în postul de Director general al Direcțiilor America de Nord și de Sud. În perioada 1990 – 1991 este purtător de cuvânt al Guvernului, iar apoi până în 1996 consilier superior bancar (“Senior Banking Adviser”), coordonatorul grupului pentru România din centrala B.E.R.D. - Londra. Din 1997 până în 1998 este Vicepreședinte al FPS.

În perioada 1998 -2004 detine funcția de Președinte al Consiliului de Administratie al Bancii Române pentru Dezvoltare, devenită după privatizare BRD –Groupe Societe Generale. A fost reales în funcția de administrator al BRD în 18 aprilie 2007, pentru un mandat de 4 ani.

Este cunoscut ca publicist și analist, participând cu studii, analize și comunicări privind restructurarea/privatizarea bancară, la numeroase forumuri financiar-bancare: Crans Montana, Frankfurt, Atena, Salonic, Sofia, Viena, Londra, București, precum și la forumurile “Invest – România” de la Londra, Toronto, Istanbul, Viena ș.a.

Este absolvent al Universității Politehnice București și Doctor în economie al City University of New York.

### **Aurelian DOCHIA**

#### **Membru ne-executiv al Consiliului de Administratie**

#### **Membru al Comitetului de Audit Membru al Comitetului de Remunerare**

Născut în data de 8 martie 1950

Funcții deținute în alte companii: membru în Consiliul de Administratie al Centrului Român pentru Politici Economice (CEROPE), un centru de studii non-guvernamental, Vicepreședinte și membru fondator al SOREC (Societatea Română de Economie), membru al Consiliului de Coordonare a Activităților Statistice (CCAS), organizație consultativă a Institutului Național de Statistică

Până în mai 2007 a fost directorul general al filialei BRD Corporate Finance și coordonatorul activităților de investment banking dezvoltate de BRD.

A fost reales în funcția de administrator al BRD în 18 aprilie 2007, pentru un mandat de 4 ani.

## **7. GUVERNANTA CORPORATIVA (continuare)**

A combinat de-a lungul carierei sale o solidă experiență profesională de consultant (pentru institutii precum Banca Mondială, Banca Europeană pentru Reconstrucție și Dezvoltare sau OCDE) cu poziții de înalt nivel în executiv și legislativ, ca Președinte al Agenției Naționale pentru Privatizare și membru al primului Parlament (Adunare Constituantă) liber ales al României în legislatura 1990-1992. Raportor al OCDE pentru primul raport privind Guvernarea Corporativă în România (2001). Înainte de 1990, a avut o carieră academică, ca cercetător în cadrul Institutului de Economie Națională al Academiei Române.

Are o bogată experiență de predare în cadrul unor programe universitare. A susținut expuneri în cadrul unor conferințe, seminarii etc; a publicat peste 80 de articole și studii precum și câteva cărți.

### **Dumitru POPESCU**

#### **Membru ne-executiv al Consiliului de Administrație**

Născut în data de 15 ianuarie 1953

Are treizeci de ani de experiență în domeniile bancar, financiar, academic, administrativ, atât operațional, cât și managerial, la nivel macro și microeconomic și a îndeplinit funcțiile de: Secretar de Stat Adjunct în cadrul Ministerului Economiei și Finanțelor – Departamentul de Strategie și Orientare Economică, Coordonator Național al Asistenței Tehnice și Economice pentru România, Consilier de Stat al Viceprim-Ministrului, Secretar de Stat – Președinte al Agenției Române pentru Restructurare, Vice-Președinte al TEC MIACO, Romanian American Enterprise Fund, Project Manager în cadrul PSAL II – Program al Băncii Mondiale pentru România, Senior Consultant pentru Președintele APAPS în cadrul programului “Asistența Tehnică la Nivel Înalt pentru Evaluarea Efectelor Privatizării în România”, Senior Consultant pentru United States Agency for International Development în cadrul unui proiect privind analiza complexă a sectorului agricol în România.

Are o experiență de 27 de ani în domeniul universitar, fiind profesor la Academia de Studii Economice din București, în domeniile analizei economico-financiare a companiilor. Este de asemenea autor a 14 cărți și 45 de articole de analiză financiară.

A fost reales în funcția de administrator al BRD în 18 aprilie 2007, pentru un mandat de 4 ani.

### **Bernardo Sanchez INCERA**

#### **Membru ne-executiv provizoriu al Consiliului de Administrație al BRD**

Născut în data de 9 martie 1960

Între 1984 și 1992 este consilier clientelă și director adjunct al sucursalei corporative La Defense a băncii Credit Lyonnais. Până în 1994 a deținut funcția de director și președinte al filialei Credit Lyonnais din Belgia. Deține postul de Director Adjunct al Banca JOVER între 1994-1996.

## **7. GUVERNANTA CORPORATIVA (continuare)**

Intre 1996 si 2009 detine mai multe posturi manageriale, cum ar fi cel de presedinte al Zara Franta, director operatiuni internationale la Inditex Group, presedinte al LVMH Mode et Maroquinerie Europe si LVMH Fashion Group Franta, director general Vivarte Franta si director general executiv Monoprix Franta.

Din 2009, s-a alaturat Societe Generala, preluand din ianuarie 2010 functia de Director General Delegat al Societe Generale, responsabil de Divizia Internationala de Retail Banking (BHFMB) si de activitatea de Servicii Financiare Specializate.

Este absolvent al Institutului de Studii Politice din Paris si Master of Business Administration INSEAD.

Urmeaza sa fie supus aprobarii Adunarii Generale a Actionarilor BRD in reuniunea din 14 aprilie 2011.

### **Sorin Marian COCLITU**

**Membru independent al Consiliului de Administratie**

**Membru al Comitetului de Audit**

**Membru al Comitetului de Remunerare**

Născut în data de 16 iulie 1948

Funcții deținute în alte companii: Presedinte - Director General al Fondului Roman de Garantare a Creditelor pentru Intreprinzatorii Privati, Secretar General al Consiliului Reprezentanților Acționarilor SIF Muntenia

De profesie economist, Sorin Marian Coclitu a indeplinit pe rand functiile: economist la SC Grivita Rosie, inspector principal in cadrul Comitetului de Stat al Planificării – Direcția Sinteze, expert, Ministerul Economiei Naționale – Secretariatul pentru Privatizare, consilier la Consiliul pentru Strategie și Reformă – Guvernul României, Sub-Secretar de Stat, Ministerul Economiei și Finanțelor si Consilier al Președintelui și Director General al Departamentului pentru Coordonare, Strategie și Control, in cadrul Agenției Naționale pentru Privatizare.

A absolvit Facultatea de Calcul Economic si Cibernetica Economica din cadrul Academiei de Studii Economice din Bucuresti.

A fost reales în functia de administrator al BRD în 18 aprilie 2007, pentru un mandat de 4 ani, iar în 22 aprilie 2008 Adunarea Generală l-a desemnat administrator independent al BRD.

## 7. GVERNANTA CORPORATIVA (continuare)

**Ioan CUZMAN**

**Membru ne-executiv al Consiliului de Administratie**

Născut în data de 3 octombrie 1944

Incepand cu 1981, a indeplinit functiile de economist la Intreprinderea Electrobanat Timisoara, Sef Serviciu financiar la Intreprinderea de masini- unelte din Arad, Director Adjunct Comercial la Fabrica de Confectii Arad, Subprefect al Judetului Arad, Lector universitar la Universitatea de Vest din Timisoara, Presedinte Director General la Fondul Proprietatii Private nr.1 Banat-Crisana.

Este membru în Consiliului de Administratie al BRD, începând din data de 25.07.2007, data primirii aprobării Băncii Naționale a României.

A absolvit Facultatea de Stiinte Economice, Sectia “Economia industriei, constructiilor si comertului” din cadrul Universitatii de Vest din Timisoara.

Este Doctor in economie si Conferentiar universitar.

### **Situația acțiunilor BRD deținute de membrii Consiliului de Administrație la data de 31.12.2010**

<b>Nume</b>	<b>Număr de acțiuni</b>
Petre BUNESCU	340.150
Ioan CUZMAN	3.500
<b>TOTAL</b>	<b>343.650</b>

### **Atribuțiile și responsabilitățile Consiliului de Administrație**

Principalele atribuții ale Consiliului de Administratie, inclusiv cele care nu pot fi delegate membrilor conducerii executive, sunt stabilite prin lege si prin Actul Constitutiv. In cazuri permise de lege, Adunarea Generala a Actionarilor poate delega Consiliului de Administratie si alte atribuțiuni.

Consiliul de Administratie stabilește direcțiile principale de activitate și de dezvoltare ale Băncii supravegheaza activitatea Bancii si a structurii de conducere executiva si are responsabilitatea finala pentru operatiunile si soliditatea financiara a bancii. Consiliul de Administratie decide asupra sistemului contabil si de control financiar și aproba planificarile financiare.

Consiliul de Administratie aproba Strategia generala de dezvoltare a grupului, de identificare a riscurilor semnificative si de administrare a acestora si se asigura ca activitatea structurii de conducere executiva se conformeaza strategiei si politicilor aprobate.

## **7. GVERNANTA CORPORATIVA (continuare)**

Consiliul de Administratie aproba structura organizatorica a grupului, politica de management al riscului, politica generală de remunerare a salariaților, precum si pe cea a administratorilor și a directorilor Grupului.

Membrii Consiliului de Administratie al BRD corespund conditiilor si criteriilor de eligibilitate necesare administrarii eficiente a BRD, in acest sens acestia:

- dispun de o bună reputație si își desfășoara activitatea în conformitate cu regulile unei practici bancare prudente și sănătoase;
- dispun de experienta profesionala care presupune cunostinte teoretice si practice adecvate naturii, extinderii și complexității activității grupului și responsabilităților încredințate , precum si experienta într-o functie de conducere, dobandita într-o entitate comparabila ca dimensiune si activitate cu banca;
- asigură conditiile competenței colective a Consiliului pentru o administrare eficientă și performantă a activității Grupului.

Pentru desemnarea unui administrator independent, Consiliul de Administratie și Adunarea Generala a Actionarilor au în vedere respectarea criteriilor de independentă prevăzute de Legea nr. 31/1990 privind societățile comerciale.

### **Reuniunile Consiliului de Administrație**

Consiliul de Administrație se întrunește ori de câte ori este necesar, însă cel puțin o dată la 3 luni.

Convocările pentru întrunirile Consiliului de Administrație cuprind locul unde se va ține ședința, data și proiectul ordinii de zi, neputându-se lua nici o decizie asupra problemelor neprevăzute, decât în caz de urgență și cu condiția ratificării în ședința următoare de către membrii absenți.

La fiecare ședință se întocmește un proces-verbal, care cuprinde numele participanților, ordinea deliberărilor, deciziile luate, numărul de voturi întrunite și opiniile separate.

### **Activitatea Consiliului de Administrație în 2010**

În 2010, au avut loc 9 ședințe ale Consiliului de Administrație, deciziile Consiliului au fost luate cu unanimitate de voturi.

Consiliul de Administrație a fost informat cu regularitate cu privire la mediul economic, monetar și financiar, la evoluția reglementărilor în vigoare, la riscul de piață, riscul de contrapartide financiare, riscurile operaționale și supravegherea permanentă, precum și cu privire la principalele evenimente ce au avut loc în cadrul BRD.

## **7. GVERNANTA CORPORATIVA (continuare)**

### **Remunerarea membrilor Consiliului de Administrație**

Pentru anul 2010, Adunarea Generală Ordinară a Acționarilor a aprobat o remunerație pentru membrii neexecutivi ai Consiliului de Administrație în valoare de 1.500 EUR/lună (sumă brută, echivalent lei), precum și o limită generală pentru remunerațiile suplimentare ale administratorilor și ale directorilor pentru anul 2010 în sumă de 6,5 milioane lei, brut.

### **COMITETE CONSTITUITE ÎN SPRIJINUL CONSILIULUI DE ADMINISTRAȚIE**

Pentru dezvoltarea și menținerea unor bune practici de administrare a activității, Consiliul de Administrație a constituit trei comitete care îl asistă în îndeplinirea atribuțiilor ce îi revin, iar pentru acestea sunt stabilite reguli de organizare și funcționare, definite în reglementările interne.

#### **Comitetul de Audit**

Comitetul de Audit este compus din 3 administratori neexecutivi, dintre care unul independent, aleși de către Consiliul de Administrație din rândul membrilor săi: Jean-Louis MATTEI (Președinte), Aurelian DOCHIA (Membru), Sorin Marian COCLITU (Membru).

Membrii Comitetului de Audit au experiența corespunzătoare atribuțiilor specifice ce le revin în cadrul comitetului.

Comitetul de Audit se întrunește cel puțin o dată pe semestru.

Comitetul de Audit asistă Consiliul de Administrație în îndeplinirea responsabilităților sale pe linia controlului intern și auditului financiar. În acest sens, adresează recomandări Consiliului de Administrație privind strategia și politica instituției de credit în domeniul controlului intern și auditului financiar.

În anul 2010, au avut loc 2 reuniuni ale Comitetului de Audit în care a fost analizată activitatea de Control intern realizată la nivel bancii.

După fiecare reuniune s-a redactat un proces verbal în care au fost identificate aspectele care necesită îmbunătățiri și recomandări pentru punerea acestora în practică.

#### **Comitetul de Remunerare**

Este un comitet constituit în sprijinul Consiliului de Administrație, în scopul de a elabora și supraveghea implementarea politicii de remunerare a Grupului.

Comitetul este format din 3 administratori neexecutivi, din care unul independent, aleși de către Consiliul de Administrație din rândul membrilor săi, și anume: Jean-Louis MATTEI (Președinte), Aurelian DOCHIA (Membru), Sorin Marian COCLITU (Membru).

## **7. GVERNANTA CORPORATIVA (continuare)**

Se reuneste anual sau ori de cate ori este necesar.

Pentru indeplinirea atributiilor ce-i sunt incredintate, Comitetul de Remunerare propune politica de remunerare a administratorilor și a directorilor, pe care o prezintă Consiliului de Administrație pentru aprobare, prezintă Consiliului de Administrație propuneri privind remunerarea administratorilor si directorilor, supraveghează aplicarea principiilor politicii de remunerare a personalului Grupului și informează Consiliul de Administrație cu privire la aceasta.

### **Comitetul de Administrare a Riscului**

Prezidat de Directorul General, Comitetul de Administrare a Riscului se întrunește o dată pe trimestru sau ori de câte ori este necesar. Obiectivele sale sunt gestionarea riscurilor semnificative, riscuri cu impact însemnat asupra situației patrimoniale și/sau reputationale a băncii (riscul de credit, riscul de piață, riscul de lichiditate, riscul operațional și riscul reputational), precum și riscurile asociate activităților externalizate.

Comitetul este format din membrii Comitetului de Direcție și responsabili structurilor interne cu un rol important în administrarea riscului.

În anul 2010, au avut loc 4 ședințe ale Comitetului de Administrare a Riscului.

## **7. GVERNANTA CORPORATIVA (continuare)**

### **CONDUCEREA EXECUTIVA**

Conducerea operativa si coordonarea activitatii zilnice a bancii este delegata de catre Consiliul de Administratie catre directori.

Directorii Grupului sunt alesi de catre Consiliul de Administratie, dintre administratori sau din afara Consiliului, si formeaza impreuna Comitetul de Directie.

Comitetul de Directie este format din Directorul General si Directori Generali Adjuncti. Comitetul de Directie este condus de Directorul General care este si Presedintele Consiliului de Administratie.

### **Membrii Comitetului de Direcție (la data de 31.12.2010)**

#### **Guy Marie Charles POUPET**

Presedintele - Director General

Are autoritate ierarhică asupra tuturor structurilor și activităților din Grup și a avut în subordinea directă în 2010 următoarele structuri: Secretariatul General, Resurse Umane, Mari Clienți Corporativi, Factoring.

#### **Petre BUNESCU**

Membru al Consiliului de Administratie

Director General Adjunct

Organizează și coordonează activitățile: financiara, mijloace de plată, juridică, conformitate .

Membru în Consiliul de Administrație, Comitetul de Direcție și al altor Comitete de Specialitate din Grup.

#### **Sorin Mihai POPA**

Membru al Consiliului de Administratie Director General Adjunct

Coordoneaza activitatea comerciala si de marketing, precum si administrarea generala a retelei si supervizarea retelei .

Membru în Consiliul de Administrație, Comitetul de Direcție și al altor Comitete de Specialitate din Grup.



## 7. GVERNANTA CORPORATIVA (continuare)

### **Alexandru-Claudiu CERCEL-DUCA**

Director General Adjunct

Născut în data de 17 februarie 1968

Coordonează activitatea Polului Piețe Financiare, format din structurile Piețe Financiare și Titluri.

În perioada 1992-1993, a fost manager de vânzări în domeniul produselor de telecomunicații. Lucrează în BRD din 1993, ocupând pe rând funcțiile de Ofiter Trezorerie, analist tehnic FX, trader Fx, Director adjunct Trezorerie, Director Operațiuni de Piață și Director Executiv Piețe Financiare.

A absolvit Academia de Studii Economice, Facultatea de Cibernetică în 1992 și este absolvent al numeroaselor cursuri de management și leadership din cadrul Societate Generale dar și al altor instituții bancare: Nomura Bank (Londra), Bank of America (San Francisco), sau al Universității Montreal și London Business School. A absolvit programul de Master Executiv de Administrare a Afacerilor (EMBA) - ASEBUSS BUCUREȘTI / UNIVERSITATEA DIN WASHINGTON, SUA

Începând cu 2 octombrie 2008 ocupă funcția de Director General Adjunct.

### **Situația acțiunilor BRD deținute de membrii Comitetului de Direcție la data de 31.12.2010**

<b>Nume</b>	<b>Număr de acțiuni</b>
Petre BUNESCU	340.150
Claudiu CERCEL - DUCA	1.030
TOTAL	341.180

## **7. GVERNANTA CORPORATIVA (continuare)**

### **Atributii si responsabilități**

Fiecare Director este investit cu toate competențele de a acționa în numele Grupului și de a o reprezenta în relațiile cu terții, în orice circumstanță legată de activitățile pe care le coordonează, cu respectarea dispozițiilor legale și ale Actului Constitutiv.

În limita competențelor și răspunderilor stabilite de Consiliul de Administrație, directorii acționează împreună, organizați în Comitetul de Direcție, pentru o serie de activități/operțiuni specifice activității bancii detaliate în Actul Constitutiv și Norma de Funcționare Internă a bancii.

### **Modificări intervenite în structura Comitetului de Direcție în 2010**

În data de 1 iulie 2010, domnul Herve BARBAZANGE și-a încheiat mandatul de Director General Adjunct al BRD.

Consiliul de Administrație a hotărât numirea în funcția de Director General Adjunct, sub rezerva aprobării Băncii Naționale a României, a domnului Jean Luc GRASSET și a dnei Gabriela Stefania GAVRILESCU.

În data de 24 februarie 2011 aceștia au primit aprobarea Băncii Naționale a României.

### **Reuniunile Comitetului de Direcție**

Reuniunile Comitetului de Direcție sunt ținute cel puțin o dată la două săptămâni sau ori de câte ori activitatea bancii o impune.

Deciziile Comitetului de Direcție se iau cu majoritatea absolută de voturi a membrilor săi. În cadrul reuniunilor Comitetului de Direcție votul nu poate fi delegat.

Procesul Verbal al reuniunii este semnat de către directorii participanți la reuniune imediat după redactarea acestuia.

Conducerea executivă a furnizat Consiliului de Administrație, în mod regulat și cuprinzător, informații detaliate cu privire la toate aspectele importante ale activității bancii, inclusiv cele referitoare la administrarea riscurilor, evaluarea riscurilor potențiale și la aspectele de conformitate, măsurile întreprinse și cele preconizate, neregulile identificate cu ocazia îndeplinirii atribuțiilor pe care le are. Orice eveniment de importanță majoră este comunicat imediat Consiliului de Administrație.

## **7. GVERNANTA CORPORATIVA (continuare)**

### **Drepturile Acționarilor**

BRD respectă drepturile acționarilor săi și asigură acestora un tratament egal.

### **Dreptul de vot**

Actiunile bancii sunt indivizibile și conferă detinatorilor drepturi egale, orice acțiune dând dreptul la un vot în Adunarea Generală a Acționarilor.

Adunările generale sunt convocate de Consiliul de Administrație

Adunările generale sunt ordinare și extraordinare. Adunarea Generală Ordinară se întrunește cel puțin o dată pe an, în cel mult 5 luni de la încheierea exercitiului financiar, iar Adunarea Generală Extraordinară se întrunește ori de câte ori este necesar. În anul 2010, a avut loc o Adunare Generală Ordinară și o Adunare Generală Extraordinară în data de 27.04.2010.

Convocarea se realizează cu cel puțin 30 de zile înainte de data stabilită, cu respectarea prevederilor legale privind publicitatea și notificarea Comisiei Naționale de Valori Mobiliare („CNVM”) și a Bursei de Valori București („BVB”).

Pentru a asigura tratamentul egal și exercitarea deplină și într-o manieră echitabilă a drepturilor detinatorilor de acțiuni, Grupul pune la dispoziția acestora toate informațiile relevante cu privire la AGA și la deciziile adoptate, atât prin mijloacele de comunicare în masă, cât și în secțiunea specială, deschisă pe pagina proprie de Internet ([www.brd.ro](http://www.brd.ro)).

Acționarii pot participa la lucrările Adunărilor Generale personal, prin reprezentant sau pot vota prin corespondență. Formulare de procură și de vot prin corespondență sunt puse la dispoziția acționarilor în secțiunea specială, deschisă pe pagina proprie de Internet.

Procedurile de desfășurare a lucrărilor AGA sunt supuse aprobării acționarilor pentru a se asigura o derulare ordonată și eficientă a lucrărilor.

În cadrul Adunărilor Generale ale Acționarilor se permite și se încurajează dialogul între acționari și membrii Consiliului de Administrație și/sau ai conducerii executive. Fiecare acționar poate adresa administratorilor întrebări referitoare la activitatea bancii.

### **Dreptul la dividende**

Fiecare acțiune a bancii deținută de acționar la data de înregistrare (stabilită conform reglementărilor specifice și aprobată de AGA) conferă acestuia dreptul de a beneficia de dividende pentru exercițiul financiar anterior, în cuantumul și condițiile stabilite de Adunarea Generală a Acționarilor.

În anul 2010, Adunarea Generală a aprobat repartizarea unui dividend brut de 0,27947 lei/acțiune și a stabilit procedura de distribuire a dividendelor.

## 7. GVERNANTA CORPORATIVA (continuare)

### Dreptul la informare

BRD asigura actionarilor sai accesul la informatii relevante, astfel incat acestia sa-si exercite toate drepturile de o maniera echitabila. Strategia bancii în materie de comunicare are la baza principiile precum:

- egalitatea accesului la informații pentru toți acționarii și disponibilitatea imediată a informațiilor relevante,
- respectarea termenelor în materie de publicare a rezultatelor,
- transparență și coerență a informațiilor furnizate.

BRD a infiintat si mentine o structura adecvata pentru relatia cu investitorii, in general, si cu actionarii proprii, in special. Personalul din aceasta structura detine cunostintele necesare desfasurarii acestei activitati si participa periodic la stagii de pregatire profesionala vizand dezvoltarea competentelor profesionale specifice acestei activitati.

Actionarii/investitorii pot adresa Grupului solicitarile lor, atat prin e-mail, cat si telefonic, la datele de contact dedicate acestora afisate pe site-ul institutional. Totodata, toti actionarii primesc anual o informare individuala cu privire la situatia actiunilor si a dividendelor care le revin pentru exercitiul financiar încheiat.

Informatiile relevante sunt publicate pe pagina proprie de internet, atat in limba romana, cat si in limba engleza.

Pentru informarea actionarilor si investitorilor, grupul stabileste la inceput de an un calendar al raportarilor financiare pe care il transmite Bursei de Valori Bucuresti si CNVM. Raportarile financiare se realizeaza atat in conformitate cu reglementarile contabile impuse de Ordinul BNR nr. 13/2008 pentru aprobarea Reglementărilor contabile conforme cu directivele europene, aplicabile instituțiilor de credit, instituțiilor financiare nebancare și Fondului de garantare a depozitelor în sistemul bancar (trimestrial), cat si cu cele mai inalte standarde de raportare financiara - Standardele Internationale de Raportare Financiara (IFRS) (anual) – si cu respectarea reglementarilor specifice pietei de capital.

Pentru a face cunoscute rezultatele sale financiare, BRD organizează reuniuni cu analiștii financiari, consultanții de plasament, brokerii și investitorii. Aceste reuniuni, în cadrul cărora sunt prezentate rezultatele anuale ale băncii, oferă managementului băncii și analiștilor piețelor financiare ocazia de a face schimb de opinii. Aceeași politică de transparență a fost adoptată și în ceea ce privește comunicarea cu agențiile de rating și cu instituțiile pieței de capital.

*Calendarul financiar pentru anul 2011 este urmatorul:*

Prezentarea rezultatelor preliminare la 31 decembrie 2010 în cadrul intalnirii cu analistii	14 februarie 2011
Adunarea Generala a Actionarilor	14 aprilie 2011
Prezentare rezultate anuale 2010	14 aprilie 2011
Prezentarea rezultatelor trimestrului 1	3 mai 2011
Prezentare rezultatelor trimestrului 2	1 august 2011
Prezentare rezultatelor trimestrului 3	1 noiembrie 2011

## **7. GUVERNANTA CORPORATIVA (continuare)**

### **Alte elemente de guvernanta corporativă**

#### **1. Conflictele de interese**

În 2010, nu au fost identificate conflicte de interese între membrii Consiliului de Administratie și ai Comitetului de Direcție și interesele Băncii.

Principalele obligații respectate de membrii Consiliului de Administratie și ai Comitetului de Direcție impuse la nivelul băncii pentru prevenirea și evitarea conflictelor de interese la nivelul băncii sunt:

- obligația de a acționa numai în interesul băncii și de a lua decizii fără a se lăsa influențați de eventuale interese proprii care pot apărea în activitate
- obligația de a păstra confidențialitatea asupra oricăror fapte, date sau informații de care au luat cunoștința în cursul exercitării responsabilităților și înțeleg că nu au dreptul de a le folosi sau de a dezvălui nici în timpul activității și nici după încetarea acesteia
- obligația de a înștiința pe ceilalți membri ai Consiliului de Administratie și pe auditorii interni cu privire la orice operațiune în care are direct sau indirect, interese contrare intereselor băncii și de a nu lua parte la nicio deliberare privitoare la acea operațiune.

#### **2. Operațiuni cu persoane aflate în relații speciale cu grupul**

Cadrul de reglementare internă stabilește un set de reguli ce trebuie respectate de toți membrii Consiliului de Administratie, membrii conducerii executive și angajații grupului la efectuarea propriilor tranzacții, precum și pentru evitarea conflictelor de interese reale sau aparente (posibile).

Competența de aprobare a creditelor acordate persoanelor fizice și juridice aflate în relații speciale cu banca aparține Consiliului de Administrație.

#### **3. Tranzacțiile persoanelor inițiate**

Pentru a stabili un cadru de acțiune preventiv și securizat de realizare a operațiunilor pe piață de către persoanele care prin poziția lor în bancă au acces la informații privilegiate, grupul a stabilit și a aplicat o serie de reguli deontologice pe care trebuie să le respecte administratorii, directorii și celelalte persoane inițiate pentru a se evita încălcarea cadrului legal aplicabil tranzacționării cu instrumente financiare emise de BRD.

În plus, în scopul de a proteja persoanele care au acces la informații privilegiate, înainte de publicarea raportărilor periodice ale Grupului sunt stabilite perioade de interdicție de tranzacționare cu instrumente financiare emise de BRD. De asemenea, au fost instituite obligații de raportare către Grup a tranzacțiilor efectuate.

**Caracteristicile controlului intern și sistemului de gestiune a riscurilor în relație cu procesul de raportare financiară sunt precizate în cap. 8 „Managementul Riscului”.**

## 8. MANAGEMENTUL RISCULUI

### Cadrul general

Grupul abordează riscul în mod prudent, în conformitate cu strategia sa pe termen lung. Politicile și activitățile de managementul riscului sunt în linie cu practicile Société Générale, și se concentrează asupra identificării și evaluării riscurilor într-un stadiu incipient. Banca implementează această abordare, prin intermediul funcției de management al riscului, funcție independentă de structurile comerciale. Implementarea combină centralizarea alegerii politicilor în domeniul administrării riscurilor cu descentralizarea controlului și a monitorizării riscului.

### Organizare

Consiliul de Administrație al Bancii (CA) stabilește viziunea strategică în domeniul gestionării riscurilor, viziune tradusă apoi în politici, de Comitetul de Direcție (CD). O parte din responsabilitățile CD sunt delegate către două comitete principale, respectiv Comitetului de Administrare a Riscului (CAR) și Comitetului de Gestionare a Activelor și Pasivelor (CGAP).

Departamentul Control Central de Risc (DCCR) este responsabil pentru monitorizarea și gestionarea riscului de credit, riscului operațional și a unei părți din riscurile de piață, în timp ce riscul de lichiditate și de dobândă din „banking book” sunt monitorizate și gestionate de către Departamentul Financiar.

### Funcția de administrare a riscurilor

Comitetul de Administrare a Riscului (CAR) reprezintă structura cea mai înaltă cu atribuții delegate de CD în administrarea riscurilor de credit, de piață și operaționale. Membrii acestui comitet sunt Președintele Director General (PDG), Directorii Generali Adjuncți (DGA), directorul DCCR și alți directori ai departamentelor și direcțiilor bancii.

CAR urmărește periodic aspectele principale ale gestionării riscului, inclusiv:

- riscurile generate de lansarea de activități și produse noi;
- gradul de concentrare a riscului de credit pe industrii și contrapartide;
- nivelul angajamentelor neperformante pe categorii de clienți și portofolii;
- evoluția clienților susceptibili de a genera pierderi;
- costul riscului și evoluția viitoare a acestuia;
- utilizarea produselor derivate;
- expunerea la riscul de țară;
- pierderile din risc operațional;
- gestionarea planului de continuitate a activității.

Funcția de administrare a riscului se realizează pe două niveluri:

- Gestionarea transversală a riscului cu extensii la nivel teritorial și departamental;
- Controlul riscurilor realizat de Departamentul Control Central de Risc (DCCR).

## **8. MANAGEMENTUL RISCULUI (continuare)**

DCCR raporteaza direct catre PDG. Functia de administrare a riscului de credit este extinsa la nivel teritorial prin intermediul controlorilor de risc din retea, acestia avand dubla subordonare si raportand atat catre structurile ierarhice din retea cat si catre directorul DCCR.

### **Managementul Activelor si Pasivelor**

Comitetul de Gestiune a Activelor si Pasivelor (CGAP) administreaza bilantul bancii. Membrii CGAP sunt reprezentantii departamentelor financiar, trezorerie, administrarea riscului si reprezentantii departamentelor comerciale. Principalele obiective sunt gestionarea expunerii la riscul valutar, de dobanda si de lichiditate din „banking book” si, in consecinta, protejarea capitalului si a profitului bancii contra acestor riscuri.

### **Riscul de credit**

Riscul de credit este in principal riscul ca o contrapartida sa isi indeplineasca obligatiile de plata fata de Banca, respectiv inrautatarea calitatii unui emitent sau a unei contrapartide.

Gestionarea riscului de credit in cadrul bancii este integrata in procesul de management al riscului al Societe Generale. Cateva din principiile importante utilizate in managementul riscului de credit sunt:

- analiza si aprobarea lansarii de noi produse si activitati generatoare de risc de catre conducerea bancii;
- utilizarea de criterii bine definite de acordare a creditului, in functie de tipul de clientela, implicand atat cunoasterea detaliata a debitorului, cat si a destinatiei creditului, respectiv a sursei de rambursare, solicitarea de garantii reale sau personale pentru diminuarea riscului de credit la niveluri acceptabile;
- procese bine formalizate pentru aprobarea creditelor, incluzand un sistem clar de competente de aprobare;
- monitorizarea continua a expunerilor, la nivel individual, respectiv la nivel de grup de expuneri, unde este cazul;
- monitorizarea si raportarea periodica, catre conducerea bancii, a calitatii portofoliilor de credit;
- verificarea periodica independenta a activitatii de creditare, de catre functia de audit intern;
- identificarea si gestionarea creditelor neperformante si a diferitelor aspecte rezultate din aceasta activitate, utilizand indicii obiective.

Expunerea principala a Bancii la riscul de credit este generata de facilitati de creditare si de garantare acordate clientilor.

## 8. MANAGEMENTUL RISCULUI (continuare)

### *Riscul de credit corporate*

Caracteristicile principale ale creditării clienților comerciali sunt următoarele:

- Consolidarea expunerilor către un singur debitor: consolidarea tuturor expunerilor directe și indirecte către o anumită contrapartidă, mai întâi la nivelul României și apoi la nivel global (SG);
- Utilizarea sistemului de rating intern: sistemul de rating intern al băncii este o versiune a sistemului de rating al SG, adaptat și ajustat la mediul economic local;
- Transferul clienților neperformanți către o divizie independentă de funcția comercială.

### *Riscul de credit din activitatea de retail*

Creditarea persoanelor fizice și a anumitor întreprinderi mici și mijlocii este abordată într-un mod standardizat, dezvoltând produse în linie cu necesitățile identificate ale pieței. Astfel, produsele de creditare au un segment de clienți țintă identificat și sunt însoțite de un set de criterii de acceptare a clienților implementate prin intermediul sistemelor de scoring. BRD monitorizează riscul acestui portofoliu în mod continuu, utilizând criterii obiective și verificabile, precum serviciul datoriei. Imediat ce un client a atins un anumit număr de zile întârziere, intră în atenția unei structuri de recuperare bine echipată și independentă de structurile comerciale.

### **Riscurile de rata a dobânzii și de curs de schimb din banking book (riscuri structurale)**

Riscurile de rata a dobânzii și curs de schimb generate de activitățile comerciale și de cele în nume propriu (tranzacții privind fondurile proprii, investiții și emiteri de obligațiuni) sunt acoperite, în măsura în care este posibil, pe baza individuală sau prin utilizarea de tehnici de macro-acoperire, partea neacoperită este menținută în limite prestabilite la niveluri prudente.

Principalul instrument utilizat în monitorizarea riscului ratei dobânzii este analiza gap combinată cu o măsură a sensibilității bilanțului la modificări în ratele de piață ale dobânzii. Acestei sensibilități i se aplică un set de limite, iar încadrarea în aceste limite este monitorizată lunar de CGAP.

Pentru poziția de schimb (activitatea comercială și tranzacționare în nume propriu), Banca are un set de limite stabilite la niveluri prudente, monitorizate zilnic de către DCCR.



## 8. MANAGEMENTUL RISCULUI (continuare)

### **Riscul de lichiditate**

Riscul de lichiditate este asociat cu incapacitatea de a face fata obligatiilor sale de plata la scadenta acestora cu costuri rezonabile.

Managementul lichiditatii bancii are 2 componente majore:

- Monitorizarea pozitiei de lichiditate, respectiv estimarea necesarului de finantare al bancii pe termen scurt, mediu si lung, pe baza previziunilor si identificarea solutiilor de finantare corespunzatoare;
- Planurile de criza inclusiv o evaluare continua a potentialelor tendinte, evenimente si incertitudini care ar putea impacta lichiditatea bancii.

In ceea ce priveste asigurarea lichiditatii in moneda straina, managementul lichiditatii bancii este bine integrat cu cel al Societe Generale.

CGAP valideaza principiile de baza pentru organizarea si managementul riscului de lichiditate, valideaza programele de finantare ale Bancii, examineaza rapoartele de monitorizare a pozitiei de lichiditate, respectiv estimarile privind pozitia de lichiditate viitoare, examineaza scenariile de criza si propune actiunile adecvate Comitetului de Directie.

### **Riscul operational**

Riscul operational reprezinta riscul de pierderi rezultate din proceduri interne inadecvate sau nerespectate, erori umane, erori legate de sisteme, dar si din evenimente externe.

Banca utilizeaza urmatoarele trei metodologii de administrare a riscului operational: Autoevaluarea riscurilor si controalelor (RCSA); Colectarea informatiilor privind pierderile (OLDC) si Indicatorii de risc (KRI).

RCSA este o abordare structurata preventiva pentru identificarea si evaluarea riscurilor si implementarea actiunilor necesare pentru a preveni riscurile care au fost identificate si evaluate ca inacceptabile, avand in vedere toleranta Bancii fata de risc. OLDC este o metodologie care permite colectarea sistematica a pierderilor de risc operational care depasesc un anumit prag, urmate de raportarea catre managementul superior. KRI utilizeaza un set de indicatori (pe zone evaluate ca avand risc ridicat) a caror monitorizare indica posibile schimbari nefavorabile in profilul de risc operational, declansand astfel actiuni adecvate.

Pe langa aceste metodologii de management al riscului, Banca atenueaza anumite riscuri operationale prin polite de asigurare.

## **9. RESPONSABILITATE SOCIALA SI DE MEDIU**

Banca acorda o atentie deosebita contributiei sale la dezvoltarea societatii romanesti in ansamblul sau.

BRD se implica in domenii precum cultura, sportul, invatamantul si educatia, actiunile umanitare si protectia mediului inconjurator. Pentru aceasta, Banca dezvolta parteneriate cu societatea civila in cadrul unor programe destinate publicului larg din Romania.

De asemenea, BRD acorda o atentie deosebita sensibilizarii si implicarii angajatilor sai in actiuni de responsabilitate sociala si de mediu, in actiuni umanitare si implicare civica.

Responsabilitatea sociala si de mediu se exercita in intern prin politici de resurse umane responsabile iar in extern prin diminuare a impactului pe care activitatile bancii il au asupra mediului si prin proiecte de implicare in comunitate.

### **Responsabilitatea fata de comunitate**

Axele prioritare ale BRD sunt : educatia, lupta impotriva abandonului scolar si insertia profesionala a persoanelor excluse de pe piata muncii.

### **Cateva proiecte in 2010**

- Programul de implicare al angajatilor “*Schimba un destin. Da valoare unei vieti*”. Prin acest program 800 de copii si tineri in dificultate au fost ajutati sa isi continue studiile, sa-si pastreze un loc de munca sau sa-si urmeze un talent. 14 ONG-uri au fost sprijinite cu o suma totala de 130 000 EUR din care 50% este donata de angajati.
- Saptamana Solidaritatii : peste 4000 de angajati BRD au voluntariat timp de 1 saptamana pentru organizatii partenere . Rezultate: peste 6 000 de ore donate, peste 38 000 EUR stransi de la clienti si colegi in beneficiul organizatiilor
- Youth Bank. Programul prin care peste 300 de liceeni invata sa administreze fonduri si sa construiasca proiecte pentru comunitatile lor.
- Programul prin care am raspuns inundatiilor din vara anului 2010. Peste 100 000 EUR au fost donati de BRD pentru a refacerea caselor afectate, pentru ajutoare de urgente si pentru trimiterea a 75 de copii din familiile sinistrate in tabere, in centrele de formare ale BRD.

### **Mecenatul cultural**

BRD s-a implicat si in 2010 in sustinerea artei moderne si contemporane, a patrimoniului cultural romanesc si a muzicii clasice. Avem parteneriate traditionale cu institutii precum : Opera Romana, Muzeul National de Arta Contemporana, Muzeul Satului, etc.

## **9. RESPONSABILITATE SOCIALA SI DE MEDIU (continuare)**

### **Parteneriatele Sportive**

De 11 ani, BRD este partener Oficial al Federatiei Romane de Ciclism si Triatlon, sponsorizand Turul Ciclist al Romaniei.

Banca a continuat parteneriatul cu Academia Hagi, prin care sustine un program dedicat copiilor talentati la fotbal.

BRD a inceput si un parteneriat cu Federatia Romana de Handbal, devenind unul din sustinatorii handbalului romanesc.

### **Responsabilitatea fata de mediu**

Reducerea emisiilor de CO2. Obiectivul este reducerea emisiilor de CO2 cu 11 % / angajat intre 2008 si 2012, in acest perimetru intrand consumul de energie, deplasarile profesionale si hartia de birou .

Aplicand aceeasi politica, BRD a inceput din 2010 sa aplice un plan de masuri care sa reduca impactul negativ, si care se concentreaza pe 3 axe principale:

- optimizare consumuri ( electricitate, hartie, apa) si deplasari profesionale
- eficacitate energetica a cladirilor
- scaderea impactului negativ al activitatii IT

BRD favorizeaza de asemenea comportamentele eco ale colaboratorilor sai si construieste cu furnizorii relatii de incredere bazate si pe dezvoltarea practicilor eco-responsabile.

BRD se angajeaza sa-si puna in practica angajamentele si sa progreseze de o maniera continua.

-----

Situatiile financiare consolidate intocmite in conformitate cu Standardele Internationale de Raportare Financiara asa cum au fost adoptate de Uniunea Europeana sunt anexate la prezentul raport.

Presedinte – Director General

Guy Charles Marie POUPET

**BRD – Groupe Société Générale S.A.**

**SITUATII FINANCIARE CONSOLIDATE SI INDIVIDUALE**

Pregatite in conformitate cu  
**Standardele Internationale de Raportare Financiara adoptate de Uniunea Europeana**

Pentru anul incheiat la  
**31 DECEMBRIE 2010**

**BRD – Groupe Société Générale S.A.**  
**SITUATIA CONSOLIDATA SI INDIVIDUALA A POZITIEI FINANCIARE**  
**la 31 decembrie 2010**  
*(Sume in mii lei)*

	Note	Grup		Banca	
		31 decembrie 2010	31 decembrie 2009	31 decembrie 2010	31 decembrie 2009
<b>ACTIVE</b>					
Disponibilitati	4	611,570	631,571	611,547	631,551
Creante asupra Bancii Centrale	5	9,429,298	9,219,118	9,428,409	9,217,933
Creante asupra institutiilor financiare	6	662,001	584,867	622,363	545,235
Instrumente financiare derivate	7	85,839	90,166	92,154	101,906
Credite si avansuri acordate clientelei	8	32,243,213	32,680,245	31,893,224	32,292,265
Creante din leasing financiar	9	871,821	1,082,128	-	-
Active financiare disponibile pentru vanzare	10	4,081,509	2,275,135	4,032,352	2,199,790
Investitii in filiale si asociati	11	78,237	79,271	153,603	147,472
Imobilizari corporale	12	1,177,066	1,205,783	1,149,988	1,173,837
Fondul comercial	13	50,151	50,151	50,151	50,151
Imobilizari necorporale	14	97,661	79,781	89,647	74,068
Alte active	15	278,537	312,292	164,870	159,846
<b>Total active</b>		<b>49,666,903</b>	<b>48,290,508</b>	<b>48,288,308</b>	<b>46,594,054</b>
<b>DATORII SI CAPITALURI PROPRII</b>					
Depozite la vedere si conturi curente	16	13,965,114	14,618,902	13,976,859	14,636,835
Depozite la termen	17	17,936,160	21,100,342	18,001,057	21,363,955
Imprumuturi atrase	18	11,373,019	7,136,577	10,167,839	5,400,416
Instrumente financiare derivate	7	91,639	63,418	91,639	63,418
Datoria cu impozitul curent		2,383	13	-	-
Impozitul amanat datorie	19	193,164	90,018	195,793	93,761
Alte datorii	20	356,357	337,093	277,923	250,001
<b>Total datorii</b>		<b>43,917,836</b>	<b>43,346,363</b>	<b>42,711,110</b>	<b>41,808,386</b>
Capital social	21	2,515,622	2,515,622	2,515,622	2,515,622
Rezerve privind activele disponibile pentru vanzare		24,604	34,808	21,786	32,897
Rezultat reportat	22	3,167,476	2,353,250	3,039,790	2,237,149
Interes minoritar		41,365	40,465	-	-
<b>Total capitaluri proprii</b>		<b>5,749,067</b>	<b>4,944,145</b>	<b>5,577,198</b>	<b>4,785,668</b>
<b>Total datorii si capitaluri proprii</b>		<b>49,666,903</b>	<b>48,290,508</b>	<b>48,288,308</b>	<b>46,594,054</b>

Situatiile financiare au fost autorizate de catre conducere pe 10 martie 2011 si sunt semnate din partea Grupului de:

\_\_\_\_\_  
Guy Poupet  
Presedinte Director General

\_\_\_\_\_  
Petre Bunescu  
Director General Adjunct

**BRD – Groupe Société Générale S.A.**  
**SITUATIA CONSOLIDATA SI INDIVIDUALA A VENITURILOR SI CHELTUIELILOR**  
**pentru anul incheiat la 31 decembrie 2010**  
*(Sume in mii lei)*

	Note	Grup		Banca	
		2010	2009	2010	2009
Venituri din dobanzi	24	3,689,965	4,754,218	3,531,533	4,539,311
Cheltuieli cu dobanzile	25	(1,370,294)	(2,514,831)	(1,327,267)	(2,453,108)
<b>Venituri nete din dobanzi</b>		<b>2,319,671</b>	<b>2,239,387</b>	<b>2,204,266</b>	<b>2,086,203</b>
<b>Venituri din comisioane, net</b>	26	<b>783,237</b>	<b>810,351</b>	<b>769,234</b>	<b>796,790</b>
Castiguri din diferente de curs	27	329,629	461,506	326,567	460,833
Castiguri din instrumente financiare derivate		98,524	70,379	98,524	70,379
(Pierderi)/Castiguri din asociati	28	237	(2,276)	8,049	1,527
Alte venituri	29	132,235	113,869	84,177	62,924
<b>Rezultat operational</b>		<b>3,663,533</b>	<b>3,693,216</b>	<b>3,490,817</b>	<b>3,478,656</b>
Contributia la Fondul de Garantare a Depozitelor	30	(38,287)	(36,462)	(38,287)	(36,462)
Cheltuieli cu salariile si asimilate	31	(698,767)	(738,799)	(661,810)	(698,736)
Amortizarea si deprecierea imobilizarilor	32	(131,555)	(170,948)	(128,091)	(162,785)
Alte cheltuieli operationale	33	(683,898)	(691,127)	(624,852)	(633,180)
<b>Total cheltuieli operationale</b>		<b>(1,552,507)</b>	<b>(1,637,336)</b>	<b>(1,453,040)</b>	<b>(1,531,163)</b>
Costul net al riscului	34	(882,945)	(605,490)	(831,772)	(519,258)
<b>Profit brut (inainte de impozitul pe profit)</b>		<b>1,228,081</b>	<b>1,450,390</b>	<b>1,206,005</b>	<b>1,428,235</b>
Cheltuiala cu impozitul pe profit curent	19	(113,420)	(162,657)	(104,752)	(161,371)
(Cheltuiala)/venitul din impozit pe profit amanat	19	(105,838)	(148,376)	(104,915)	(146,686)
<b>Total impozit pe profit</b>		<b>(219,258)</b>	<b>(311,033)</b>	<b>(209,667)</b>	<b>(308,057)</b>
<b>Profitul exercitiului financiar</b>		<b>1,008,823</b>	<b>1,139,357</b>	<b>996,338</b>	<b>1,120,178</b>
Pierdere atribuabila interesului minoritar		(900)	6,892	-	-
Profit atribuibil actionarilor societatii mama		1,007,923	1,146,249	996,338	1,120,178
<b>Rezultat pe actiune (in RON)</b>	40	<b>1.4463</b>	<b>1.6448</b>	<b>1.4297</b>	<b>1.6074</b>

*Notele atasate sunt parte integranta a acestor situatii financiare*

**BRD – Groupe Société Générale S.A.**  
**SITUATIA CONSOLIDATA SI INDIVIDUALA A REZULTATULUI GLOBAL**  
**pentru anul incheiat la 31 decembrie 2010**  
*(Sume in mii lei)*

	Grup		Banca	
	2010	2009	2010	2009
<b>Profitul anului</b>	<b>1,008,823</b>	<b>1,139,357</b>	<b>996,338</b>	<b>1,120,178</b>
<b>Alte elemente ale rezultatului global:</b>				
Castiguri/(pierderi) nete aferente activelor financiare disponibile	(12,895)	51,410	(13,995)	51,008
Impozitul pe profit aferent componentelor altor elemente ale rezultatului global	2,691	(6,702)	2,884	(6,408)
<b>Alte elemente ale rezultatului global, dupa taxe:</b>	<b>(10,204)</b>	<b>44,708</b>	<b>(11,111)</b>	<b>44,600</b>
<b>Total rezultat global al anului, dupa taxe</b>	<b>998,619</b>	<b>1,184,065</b>	<b>985,227</b>	<b>1,164,778</b>
Atribuibil:				
Actionarilor societatii mama	997,719	1,190,957	985,227	1,164,778
Interesului minoritar	900	(6,892)	-	-

*Notele atasate sunt parte integranta a acestor situatii financiare*

**BRD – Groupe Société Générale S.A.**  
**SITUATIA CONSOLIDATA SI INDIVIDUALA A MODIFICARILOR IN CAPITALURI**  
**PROPRII**  
**pentru anul incheiat la 31 decembrie 2010**  
*(Sume in mii lei)*

**Grup**

	Note	Capital social	Rezerve privind activele disponibile pentru vanzare	Rezultat reportat	Interes minoritar	Total
<b>31 decembrie 2008</b>		<b>2,515,622</b>	<b>(9,900)</b>	<b>1,714,545</b>	<b>47,357</b>	<b>4,267,624</b>
Total venituri de natura rezervelor		-	44,708	1,146,249	(6,892)	1,184,065
Distribuirea dividendelor		-	-	(507,544)	-	(507,544)
<b>31 decembrie 2009</b>		<b>2,515,622</b>	<b>34,808</b>	<b>2,353,250</b>	<b>40,465</b>	<b>4,944,145</b>
Total venituri de natura rezervelor		-	(10,204)	1,007,923	900	998,619
Tranzacții cu plata pe baza de actiuni		-	-	1,070	-	1,070
Distribuirea dividendelor		-	-	(194,767)	-	(194,767)
<b>31 decembrie 2010</b>	21	<b>2,515,622</b>	<b>24,604</b>	<b>3,167,476</b>	<b>41,365</b>	<b>5,749,067</b>

**Banca**

	Note	Capital social	Rezerve privind activele disponibile pentru vanzare	Rezultat reportat	Total
<b>31 decembrie 2008</b>		<b>2,515,622</b>	<b>(11,703)</b>	<b>1,624,514</b>	<b>4,128,433</b>
Total venituri de natura rezervelor		-	44,600	1,120,179	1,164,779
Distribuirea dividendelor		-	-	(507,544)	(507,544)
<b>31 decembrie 2009</b>		<b>2,515,622</b>	<b>32,897</b>	<b>2,237,149</b>	<b>4,785,668</b>
Total venituri de natura rezervelor		-	(11,111)	996,338	985,227
Tranzacții cu plata pe baza de actiuni		-	-	1,070	1,070
Distribuirea dividendelor		-	-	(194,767)	(194,767)
<b>31 decembrie 2010</b>	21	<b>2,515,622</b>	<b>21,786</b>	<b>3,039,790</b>	<b>5,577,198</b>

*Notele atasate sunt parte integranta a acestor situatii financiare*



**BRD – Groupe Société Générale S.A.**  
**SITUATIA CONSOLIDATA SI INDIVIDUALA A FLUXURILOR DE TREZORERIE**  
**pentru anul incheiat la 31 decembrie 2010**  
*(Sume in mii lei)*

	Note	Grup		Banca	
		2010	2009	2010	2009
<b>Fluxurile de trezorerie ale activitatii operationale</b>					
Profit inainte de impozit		<b>1,228,081</b>	<b>1,450,390</b>	<b>1,206,006</b>	<b>1,428,235</b>
<i>Ajustari pentru elementele nemonetare</i>					
Cheltuieli cu deprecierea si amortizarea si pierdere/(castig) net cu scoaterea din gestiune a activelor corporale si necorporale		131,555	170,948	128,091	162,785
Plati bazate pe actiuni		1,070	-	1,070	-
Pierdere/(castig) din reevaluarea investitiilor		(4,950)	3,803	(12,424)	-
Deprecierea creditelor si alte cheltuieli cu provizioanele	35	912,795	625,210	857,673	537,810
Plati privind impozitul pe profit		(111,050)	(285,833)	(104,752)	(285,656)
		<b>2,157,501</b>	<b>1,964,518</b>	<b>2,075,664</b>	<b>1,843,174</b>
<b>Profit inainte de modificarea activelor si pasivelor operationale</b>					
<b>Modificari ale activelor si pasivelor din activitatea operationala</b>					
Rezerve minime obligatorii la BNR		(210,180)	4,093,622	(210,476)	4,094,718
Depozite blocate si sume in tranzit cu bancile		93,698	7,247	93,698	7,247
Active disponibile pentru vanzare		(1,816,578)	(1,364,811)	(1,843,674)	(1,337,916)
Credite		(476,398)	(1,369,093)	(460,683)	(1,435,046)
Creante din leasing		210,307	283,729	-	-
Alte active		(60,519)	(7,421)	(93,596)	17,734
Depozite la vedere si conturi curente		(653,788)	(2,642,017)	(659,976)	(2,646,742)
Depozite la termen		(3,164,182)	1,414,233	(3,362,898)	1,522,140
Alte datorii		151,542	(22,459)	160,501	(4,147)
<b>Total modificari ale activelor si pasivelor operationale</b>		<b>(5,926,098)</b>	<b>393,030</b>	<b>(6,377,104)</b>	<b>217,988</b>
<b>Disponibilitati din activitati operationale</b>		<b>(3,768,597)</b>	<b>2,357,548</b>	<b>(4,301,440)</b>	<b>2,061,162</b>
<b>Activitati de investitii</b>					
Achizitii titluri de participatie		(7,237)	-	(6,591)	(5,050)
Vanzari titluri de participatie		5,984	-	6,294	-
Achizitii de active corporale si necorporale		(126,572)	(190,045)	(125,631)	(159,784)
Incasari din vanzarea de active corporale si necorporale		5,854	-	5,810	-
<b>Disponibilitati din activitati de investitii</b>		<b>(121,971)</b>	<b>(190,045)</b>	<b>(120,118)</b>	<b>(164,834)</b>
<b>Activitati de finantare</b>					
Cresterea imprumuturilor		4,236,442	(1,934,612)	4,767,423	(1,650,198)
Plati de dividende		(195,043)	(506,742)	(195,043)	(506,742)
<b>Disponibilitati nete din activitati de finantare</b>		<b>4,041,399</b>	<b>(2,441,354)</b>	<b>4,572,380</b>	<b>(2,156,940)</b>
<b>Modificari nete in disponibilitati si asimilate</b>		<b>150,831</b>	<b>(273,851)</b>	<b>150,822</b>	<b>(260,612)</b>
<b>Disponibilitati si asimilate la inceputul perioadei</b>	35	<b>876,092</b>	<b>1,149,943</b>	<b>836,440</b>	<b>1,097,052</b>
<b>Disponibilitati si asimilate la sfarsitul perioadei</b>	35	<b>1,026,923</b>	<b>876,092</b>	<b>987,262</b>	<b>836,440</b>

**Fluxuri operationale din dobanzi si dividende**

	Grup		Banca	
	2010	2009	2010	2009
Dobanzi platite	1,376,857	2,504,361	1,398,351	2,274,173
Dobanzi incasate	3,477,652	4,500,676	3,326,887	4,091,448
Dividende primite	2,342	2,121	2,342	2,121

*Notele atasate sunt parte integranta a acestor situatii financiare*

**BRD – Groupe Société Générale S.A.**  
**NOTE LA SITUATIILE FINANCIARE CONSOLIDATE SI INDIVIDUALE**  
**pentru anul incheiat la 31 decembrie 2010**  
*(Sume in mii lei)*

---

## 1. Informatii generale

BRD-Groupe Societe Generale (“Banca” sau “BRD”) este o societate pe actiuni inregistrata in Romania. Banca si-a inceput activitatea ca societate bancara cu capital de stat la sfarsitul anului 1990, prin preluarea patrimoniului fostei Banci de Investitii. Banca are sediul central si sediul social in Bucuresti, Blvd Ion Mihalache nr. 1-7.

BRD impreuna cu subsidiarele sale (“Grupul”) ofera o gama larga de servicii bancare si financiare destinate persoanelor fizice si juridice, conform legislatiei in vigoare. Banca accepta depozite si acorda credite si leasing, efectueaza plati prin transfer in Romania si strainatate, presteaza servicii de schimb valutar si alte servicii financiare pentru clienti persoane fizice si juridice.

Societatea mama este Societe Generale S.A. (“Societatea mama” sau “SG”).

Banca are 937 unitati in tara ( 930 la 31 Decembrie 2009).

Numarul mediu de angajati ai Grupului in cursul anului 2010 a fost de 9,098 (9,228 la 2009) iar la sfarsitul anului de 9,227 (9,150 la 31 Decembrie 2009).

Numarul mediu de angajati ai Bancii in cursul anului 2010 a fost de 8,498 (8,494 la 2009) iar la sfarsitul anului de 8,598 (8,476 la 31 Decembrie 2009).

BRD-Groupe Societe Generale este cotate la categoria I a Bursei de Valori Bucuresti („BVB”) incepand cu 15 ianuarie 2001.

Structura actionariatului se prezinta astfel:

	<u>31 decembrie 2010</u>	<u>31 decembrie 2009</u>
Societe Generale France	59.37%	59.37%
SIF Oltenia	5.51%	5.50%
SIF Banat Crisana	4.66%	4.65%
SIF Transilvania	4.37%	5.00%
SIF Muntenia	4.14%	5.27%
SIF Moldova	3.87%	4.75%
Banca Europeana pentru Reconstructie si Dezvoltare (“BERD”)	5.00%	5.00%
Alti actionari	13.08%	10.46%
<b>Total</b>	<b><u>100.00%</u></b>	<b><u>100.00%</u></b>

**BRD – Groupe Société Générale S.A.**  
**NOTE LA SITUATIILE FINANCIARE CONSOLIDATE SI INDIVIDUALE**  
**pentru anul incheiat la 31 decembrie 2010**  
*(Sume in mii lei)*

---

## **2. Bazele pregatirii**

### **a) Bazele pregatirii**

In conformitate cu Regulamentele Europene 1606/2002 din 19 iulie 2002 privind aplicarea Standardelor Internationale de Contabilitate, BRD a intocmit situatiile financiare consolidate si individuale ale Bancii si filialelor sale pentru anul incheiat la 31 decembrie 2010 conform cu Standardele Internationale de Raportare Financiara (“IFRS”) adoptate de Uniunea Europeana („UE”) si care sunt in vigoare la aceasta data (aceste standarde sunt disponibile pe website-ul Comisiei Europene [http://ec.europa.eu/internal\\_market/accounting/ias/index\\_en.htm](http://ec.europa.eu/internal_market/accounting/ias/index_en.htm) )

Situatiile financiare consolidate contin situatia consolidata a pozitiei financiare, contul de rezultat consolidat, situatia consolidata a rezultatului global, situatia consolidata a miscarilor in capitaluri proprii, situatia consolidata a rezultatului global, situatia consolidata a fluxurilor de trezorerie si note.

Situatiile financiare individuale contin situatia consolidata a pozitiei financiare, contul de rezultat individual, situatia individuala a rezultatului global, situatia individuala a miscarilor in capitaluri proprii, situatia individuala a rezultatului global, situatia individuala a fluxurilor de trezorerie si note.

Situatiile financiare consolidate si individuale sunt prezentate in lei romanesti (“RON”), care reprezinta pentru Grup si filialele sale moneda functionala si de prezentare, rotunjite la 1.000 unitati, cu exceptia situatiilor in care este indicat in mod specific altfel. Situatiile financiare consolidate si individuale sunt intocmite in baza costului istoric, cu exceptia investitiilor disponibile pentru vanzare, instrumentelor financiare derivate, alte active sau datorii financiare detinute pentru tranzactionare sau a activilor si datoriilor financiare la valoarea justa prin contul de profit si pierdere, care sunt toate evaluate la valoare justa.

### **b) Bazele consolidarii**

Situatiile financiare consolidate cuprind situatiile financiare ale BRD Groupe Societe Generale si ale filialelor sale la 31 decembrie 2010. Situatiile financiare ale filialelor sunt intocmite pentru aceeasi perioada de raportare ca a societatii-mama, folosindu-se politici contabile consecutive.

O filiala este o intreprindere asupra careia Banca exercita controlul. Controlul se presupune ca exista atunci cand Banca detine in mod direct sau indirect mai mult de 50% din actiunile cu drept de vot ale unei intreprinderi. Situatiile financiare consolidate includ situatiile financiare ale BRD Groupe Societe Generale SA si ale urmatoarelor filiale: BRD Sogelease IFN S.A (detinere de 99,98%, 2009: 99,98%), BRD Finance IFN S.A (detinere de 49%, 2009: 49%, control prin autoritatea de a conduce politicile financiare si de exploatare ale entitatii prin contract sau statut), BRD Securities - Groupe Société Générale S.A. (detinere 99,9996%, 2009: 99,9996%), BRD Corporate Finance SRL (detinere 100% , 2009: 100 %), BRD Asset Management SAI SA (detinere 99,95%, 2009: 99,95%). Toate tranzactiile si soldurile dintre BRD-Groupe Societe Generale si filialele consolidate, precum si castigurile si pierderile nerealizate din tranzactii intre banca si filiale, au fost eliminate la consolidare.

Filialele sunt consolidate de la data achizitiei, aceasta fiind data la care banca obtine controlul si continua sa fie consolidate pana la data cand acest control inceteaza. Capitalurile proprii si profitul net atribuibil interesului minoritar sunt prezentate separat in situatia pozitiei financiare, respectiv in contul de profit si pierdere.

Achizitiile de interes minoritar sunt contabilizate folosind aceeasi metoda ca societatea mama, adica diferenta dintre suma platita si valoarea justa a activelor nete achizitionate este recunoscuta ca fond de comert. Orice diferenta negativa a costului de achizitie fata de valoarea justa a activelor nete identificabile (reducere la achizitie) va fi recunoscuta direct in contul de profit si pierdere al anului in care se face achizitia. Banca contabilizeaza investitiile in filiale si asociatii in situatiile financiare separate la cost.

**BRD – Groupe Société Générale S.A.**  
**NOTE LA SITUATIILE FINANCIARE CONSOLIDATE SI INDIVIDUALE**  
**pentru anul incheiat la 31 decembrie 2010**  
*(Sume in mii lei)*

---

**2. Bazele pregatirii (continuare)**

**c) Modificari ale politicilor contabile si adoptarea unor IFRS revizuite/modificate**

Politicile contabile adoptate sunt consistente cu cele utilizate in exercitiul prezent.

Urmatoarele standarde si interpretari sau amendamente la standarde au fost de asemenea adoptate in situatiile financiare consolidate. Aplicarea acestor noi standarde si interpretari nu au avut nici un impact material asupra sumelor raportate in anul curent si anterior dar pot afecta contabilizarea viitoarelor tranzactii sau aranjamente .

- **IFRS 5 Active imobilizate detinute in vederea vanzarii si activitatii intrerupte** (ca parte a imbunatatirilor aduse IFRS-urilor emise in 2009)
- Amendamentele la IFRS 5 clarifica faptul ca cerintele de furnizare de informatii din IFRS-uri, altele decat IFRS 5 nu se aplica la activele imobilizate (sau grupuri de eliminare), clasificate drept detinute in vederea vanzarii sau activitatii intrerupte cu exceptia cazului in care IFRS-urile impun (i) prezentarea unor informatii specifice in ceea ce priveste activele imobilizate (sau grupuri de eliminare) clasificate ca fiind detinute pentru operatiunile de vanzare sau activitati intrerupte, sau (ii) informatii cu privire la evaluarea activelor si pasivelor in cadrul unui grup de eliminare care nu sunt in domeniul de aplicare al cerintei de masurare a IFRS 5 si prezentarile de informatii nu sunt deja furnizate in situatiile financiare consolidate.
- **IAS 1 Prezentarea situatiilor financiare** (ca parte a imbunatatirilor aduse IFRS-urilor emise in 2009).
- Amendamentele la IAS 1 clarifica faptul ca potentialul de decontare a unei datorii prin emiterea de capital nu este relevant pentru clasificarea acestuia ca pe termen scurt sau pe termen lung.
- **IAS 1 Prezentarea situatiilor financiare** (ca parte a imbunatatirilor aduse IFRS-urilor emise in 2010).  
Amendamentele la IAS 1 clarifica faptul ca o entitate poate alege sa prezinte elementele din rezultatul global al anului, fie in situatia modificarilor capitalurilor proprii sau in notele la situatiile financiare. Modificarile au fost aplicate retroactiv.
- **IAS 7 Situatiile fluxurilor de trezorerie** (ca parte a imbunatatirilor aduse IFRS-urilor emise in 2009)
- Amendamentele la IAS 7 precizeaza ca numai cheltuielile care au ca rezultat un activ recunoscut in situatia pozitiei financiare pot fi clasificate drept activitati de investire in situatia fluxurilor de trezorerie. Aplicarea amendamentelor la IAS 7 ar trebui sa duca la o schimbare in prezentarea iesirilor de numerar in ceea ce priveste costurile de dezvoltare care nu indeplinesc criteriile din IAS 38 Imobilizari necorporale pentru capitalizare, ca parte a unei imobilizari necorporale generate intern.
- **IFRS 3 (revizuit in 2008), Combinari de intreprinderi**
  - IFRS 3 (2008) permite o alegere pe baza de tranzactie cu tranzactie pentru masurarea intereselor care nu controleaza, la data achizitiei (anterior mentionate ca „interesele minoritare”) fie la valoarea justa sau ca si procent de interese care nu controleaza din activele nete ale entitatii dobandite.

**BRD – Groupe Société Générale S.A.**  
**NOTE LA SITUATIILE FINANCIARE CONSOLIDATE SI INDIVIDUALE**  
**pentru anul incheiat la 31 decembrie 2010**  
*(Sume in mii lei)*

---

**2. Bazele pregatirii (continuare)**

**c) Modificari ale politicilor contabile si adoptarea unor IFRS revizuite/modificate (continuare)**

- IFRS 3 (2008) modifica recunoasterea si cerintele ulterioare de contabilitate pentru contraprestatiile contingente. Anterior, contraprestatiile contingente au fost recunoscut la data achizitiei numai in cazul in care plata contraprestatiei contingente a fost probabila si ar putea fi evaluata in mod credibil; orice modificari ulterioare ale contraprestatiilor contingente au fost intotdeauna facute asupra costului de achizitie. In conformitate cu standardul revizuit, contraprestatia contingenta este evaluata la valoarea justa la data achizitiei; ajustarile ulterioare sunt recunoscute fata de costul de achizitie numai in masura in care acestea apar din noile informatii obtinute in perioada de masurare (un maxim de 12 luni de la data achizitiei) cu privire la valoarea justa la data achizitiei. Toate celelalte ajustari ulterioare ale contraprestatiilor contingente, clasificate ca un activ sau o datorie, sunt recunoscute in profit sau pierdere.
- IFRS 3 (2008) impune recunoasterea unui castig de decontare sau pierdere atunci cand combinarea de intreprinderi in vigoare stabileste o relatie pre-existenta intre Grup si entitatea dobandita.
- IFRS 3 (2008) necesita ca acele costuri legate de achizitie sa fie contabilizate separat de combinarea de intreprinderi, conducand in general la recunoasterea acestor costuri drept cheltuieli in profit sau pierdere, in timp ce anterior au fost contabilizate ca parte a costului de achizitie.
- Ca parte a imbunatatirilor aduse IFRS-urilor emise in 2010, IFRS 3 (2008) a fost modificat pentru a clarifica faptul ca alegerea metodei de evaluare in ceea ce priveste interesele care nu controleaza, la data achizitiei (a se vedea mai sus) este disponibila numai in ceea ce priveste interesele care nu controleaza care reprezinta interese de proprietate si care dau dreptul titularilor lor la o cota proportionala din activele nete ale entitatii in caz de lichidare. Toate celelalte tipuri de interese care nu controleaza sunt evaluate la valoarea lor justa la data achizitiei, cu exceptia cazului in care o alta baza de masurare este impusa de alte standarde.
- In plus, ca parte a imbunatatirilor aduse IFRS-urilor emise in 2010, IFRS 3 (2008) a fost modificat pentru a oferi mai multe orientari privind contabilitatea pentru plata pe baza de actiuni detinute de angajati. Concret, modificarile specifica faptul ca tranzactiile cu plata pe baza de actiuni ale entitatii care nu sunt inlocuite trebuie sa fie masurate in conformitate cu IFRS 2 Plata pe baza de actiuni la data achizitiei ("masura bazata pe piata").
- Standardul defineste impactul cu privire la contabilizarea achizitiei in cazul in care dobanditorul si entitatea dobandita au fost parti la o relatie anterioara. IFRS 3 prevede ca o entitate trebuie sa clasifice toate conditiile contractuale la data achizitiei, cu doua exceptii: leasing si contractele de asigurare. Dobanditorul aplica standardele de contabilitate si ia deciziile ca si cum relatiile contractuale au fost preluate, indiferent de metoda de achizitie.
- **IAS 27 (revizuit in 2008), Situatii financiare consolidate si individuale**  
In conditii specifice, o aplicare anticipata este permisa. Conform standardului revizuit, modificarile in interesele achizitionate in filiala sa care nu au ca rezultat o pierdere a controlului sunt contabilizate in capitalurile proprii ca tranzactiile cu proprietarii in calitatea lor de proprietari. Pentru astfel de tranzactii, nu este recunoscut profitul/pierderea financiara sau fond comercial reevaluat. Orice diferenta dintre schimbarea in interesul care nu controleaza si valoarea justa a contravalorii platite sau primite este recunoscuta direct in capitalurile proprii si atribuita proprietarilor societatii-mama. Standardul defineste proceduri contabile care urmeaza sa fie aplicate de catre societatea-mama in cazul in care controlul asupra unei filiale este pierdut. Amendamente la IAS 28 si IAS 31 extind cerintele privind contabilizarea pierderii controlului. In cazul in care un investitor a pierdut semnificativ controlul asupra asociatului sau, entitatea ar trebui sa fie derecunoscuta si diferenta dintre totalul intrarilor de numerar si interesul conservat in valoarea

**BRD – Groupe Société Générale S.A.**  
**NOTE LA SITUATIILE FINANCIARE CONSOLIDATE SI INDIVIDUALE**  
**pentru anul incheiat la 31 decembrie 2010**  
*(Sume in mii lei)*

---

**2. Bazele pregatirii (continuare)**

**c) Modificari ale politicilor contabile si adoptarea unor IFRS revizuite/modificate (continuare)**

justa si valoarea contabila a investitiei in entitatea asociata la data pierderii semnificative de control, recunoscuta in contul de profit / pierdere. Abordare similara este necesara in cazul in care un investitor pierde controlul asupra unei entitati controlate in comun.

• **IAS 28 (revizuit in 2008) Investitii in entitatile asociate**

Atunci cand controlul asupra unei filiale se pierde ca urmare a unei tranzactii, eveniment sau alte circumstante, Standardul revizuit cere ca Grupul sa derecunoasca toate activele, pasivele si a intereselor care nu controleaza, la valoarea lor contabila si sa recunoasca valoarea justa a contraprestatiei primite. Orice interes retinut in fosta filiala este recunoscut la valoarea sa justa de la data la care control este pierdut. Diferenta rezultata este recunoscut ca un castig sau o pierdere in profit sau pierdere.

Principiul adoptat in conformitate cu IAS 27 (2008) (vezi mai sus), conform caruia o pierdere a controlului este recunoscuta ca o eliminare si re-achizitia de orice interes retinut la valoarea justa, este prelungit ca o consecinta a modificarilor la IAS 28. Prin urmare, atunci cand o influenta semnificativa asupra unei entitati asociate este pierduta, investitorul masoara orice investitie pastrata in fosta entitate asociata la valoarea justa, cu orice castig sau pierdere, recunoscute in profit sau pierdere. Ca parte a imbunatatirilor aduse IFRS-urilor emise in 2010, IAS 28 (2008) a fost modificat pentru a clarifica faptul ca amendamentele la IAS 28 in ceea ce priveste tranzactiile in cazul in care investitorul pierde influenta semnificativa asupra unei entitati asociate trebuie aplicate prospectiv.

• **Amendamente la IFRS 2 Plata pe baza de actiuni – Tranzactii cu Grupul cu plata pe baza de actiuni decontate in numerar**

Modificarile clarifica: (1) domeniul de aplicare al IFRS 2. O entitate care primeste bunuri sau servicii intr-un aranjament de plata pe baza de actiuni trebuie sa contabilizeze aceste marfuri sau servicii, indiferent de entitatea din cadrul grupului care deconteaza tranzactia si indiferent daca tranzactia este decontata in actiuni sau in numerar, (2) interactiunea dintre IFRS 2 si alte standarde. Consiliul a clarificat faptul ca in IFRS 2 un "grup" are aceeasi semnificatie ca si in IAS 27 Situatii financiare consolidate si individuale si anume ca acesta include numai o societate-mama si filialele sale. Amendamentele la IFRS 2 includ, de asemenea, indrumari incluse anterior in IFRIC 8 Domeniul de aplicare a IFRS 2 si IFRIC 11 IFRS 2-Tranzactii cu grupul si cu actiuni proprii. Ca urmare, IASB a retras IFRIC 8 si IFRIC 11.

• **Amendamentele la IFRS 5 Active imobilizate detinute in vederea vanzarii si activitati intrerupte (ca parte a imbunatatirilor aduse IFRS-urilor emise in 2008)**

Modificarile clarifica faptul ca toate activele si pasivele unei filiale ar trebui sa fie clasificate ca fiind detinute in vederea vanzarii atunci cand Grupul este angajat intr-un plan de vanzare implicand pierderea controlului asupra acelei filiale indiferent daca Grupul va pastra un interes care nu controleaza in filiala dupa vanzare.

• **Amendamente la IAS 39 Instrumente financiare: recunoastere si evaluare - Elemente eligibile de acoperire impotriva riscurilor**

Standardul revizuit explica doua aspecte contabile de acoperire a riscului: identificarea inflatiei ca pe un risc acoperit sau parte a acestuia si acoperirea cu optiuni. Modificarile indica in mod clar ca inflatia ar putea fi acoperita doar atunci cand modificarile in inflatie sunt o parte specificata prin contract a fluxurilor de numerar ale unui instrument recunoscut.

## **2 Bazele pregatirii (continuare)**

### **c) Modificari ale politicilor contabile si adoptarea unor IFRS revizuite/modificate (continuare)**

Modificarile clarifica, de asemenea, ca o portiune fara risc sau de referinta a ratei dobanzii a valorii juste a unui instrument financiar cu rata fixa vor fi in mod normal, separat identificabile si masurate si, prin urmare, pot fi acoperite. IAS 39 revizuit permite unei entitati sa desemneze optiunile achizitionate (sau cumparate net), ca instrument de acoperire intr-o acoperire a unui element financiar sau nefinanciar. O entitate poate desemna o optiune ca acoperire de schimbari in fluxurile de numerar sau valoarea justa a unui element acoperit deasupra sau sub un pret specificat sau alte variabile (un risc unilateral).

#### **• IFRIC 17 Distribuirea activelor nemonetare catre proprietari**

Interpretarea ofera îndrumare asupra tratamentului contabil adecvat in cazul in care o entitate distribuie active nemonetare sub forma de dividende catre acționarii sai. Concluzia cea mai importanta la care a ajuns IFRIC este ca dividendul trebuie sa fie recunoscut la valoarea justa a activelor distribuite și ca orice diferență între aceasta suma și valoarea contabila anterioara a activelor distribuite ar trebui sa fie recunoscuta în contul de profit si pierdere atunci când entitatea stabilește dividendul de platit. Interpretarea nu se aplica in cazul activelor nemonetare daca distribuirea nu rezulta intr-o schimbare de control.

#### **• IFRIC 18 Transferuri de active de la clienti**

Interpretarea ofera îndrumari asupra modului in care trebuie sa se contabilizeze de catre beneficiari elementele de imobilizari corporale primite de la "clienti" si concluzioneaza ca in cazul in care elementul transferat corespunde definitiei unui activ din perspectiva beneficiarului, acesta trebuie sa recunoasca activul la valoarea sa justa la data transferului, pe credit avand partea de venituri in conformitate cu IAS 18 Venituri.

### **d) Standarde si Interpretari emise, dar care nu au intrat inca in vigoare**

Standardele emise dar care nu au intrat inca in vigoare la data emiterii situatiilor financiare ale bancii sunt enumerate mai jos. Banca se asteapta ca aceasta lista de standarde si interpretari emise sa fie aplicabila la o data viitoare. Banca intentioneaza sa adopte aceste standarde atunci cand acestea vor intra in vigoare.

#### **• IAS 24 Prezentarea informatiilor privind partile afiliate (modificat)**

Standardul modificat intra in vigoare pentru perioade anuale incepand la sau dupa 1 ianuarie 2011. Aceasta revizuire clarifica definitia unei parti afiliate pentru a simplifica identificarea unor astfel de relatii si pentru a elimina neconcordanțele in aplicarea acesteia. Standardul revizuit introduce o scutire partiala pentru cerintele de publicare a entitatilor guvernamentale. Banca nu se asteapta ca adoptarea acestor modificari sa aiba vreun impact asupra pozitiei financiare sau a performantei. Adoptarea timpurie este permisa fie pentru scutirea partiala a cerintelor de publicare a entitatilor guvernamentale sau pentru intreagul standard.

#### **• IAS 32 Instrumente financiare: prezentare - Clasificarea emisiunilor de drepturi**

Amendamentul este in vigoare pentru perioadele anuale incepand la sau dupa 1 februarie 2010 si se refera la modificarea definitiei unei datorii financiare, in vederea clasificarii emisiunilor de drepturi ca instrumente de capitaluri proprii in cazurile in care aceste drepturi sunt acordate in mod proportional tuturor proprietarii actuali din aceeași clasa de instrumente de capitaluri proprii ale unei entitati (altele decat cele derivate), sau sa achizitioneze un numar fix din propriile instrumente de capitaluri proprii pentru o suma fixa in orice moneda.. Aceasta modificare nu va avea niciun impact asupra bancii dupa aplicarea initiala.

**BRD – Groupe Société Générale S.A.**  
**NOTE LA SITUATIILE FINANCIARE CONSOLIDATE SI INDIVIDUALE**  
**pentru anul incheiat la 31 decembrie 2010**  
*(Sume in mii lei)*

---

**2. Bazele pregatirii (continuare)**

**d) Standarde si Interpretari emise, dar care nu au intrat inca in vigoare (continuare)**

• **IFRIC 14 Plata in avans a unei cerinte minime de finantare (modificat)**

Modificarea IFRIC 14 intra in vigoare pentru perioade anuale incepand la sau dupa 1 ianuarie 2011. Scopul acestei modificari a fost de a permite entitatilor sa evalueze valoarea recuperabila a unui activ net de pensii. Amendamentul permite entitatilor sa recunoasca anumite plati efectuate in avans pentru contributia la cerintele minime de finantare drept activ. Acest amendament este de asteptat sa nu aiba impact asupra situatiilor financiare ale bancii.

• **IFRIC 19 Stingerea datoriilor financiare prin instrumente de capitaluri proprii**

IFRIC 19 intra in vigoare pentru perioade anuale incepand la sau dupa 1 iulie 2010. Conform acestei interpretari elementele de capital emise in favoarea unui creditor pentru a sterge o datorie financiara pot fi considerate ca si „contravaloare platita”. Instrumentelor de capital emise sunt evaluate la valoarea lor justa. In cazul in care acest lucru nu poate fi masurata in mod credibil, ele sunt evaluate la valoarea justa a datoriei stinse. Orice castig sau pierdere este recunoscuta imediat in profit sau pierdere. Adoptarea acestei interpretari nu va avea impact asupra situatiilor financiare ale bancii

• **Imbunatatirile aduse IFRS-urilor (publicate in mai 2010)**

Consiliul pentru standardele internationale de contabilitate (IASB) a publicat in mai 2010 „Imbunatatiri aduse standardelor internationale de raportare financiara”, in cadrul procesului sau anual de imbunatatire care are ca scop rationalizarea si clarificarea standardelor internationale de contabilitate financiară. Cea mai mare parte a amendamentelor reprezintă clarificari sau corectari ale standardelor internationale de raportare financiară (IFRS) existente sau amendamente impuse de modificarile anterioare ale IFRS (IFRS 1, IFRS 3, IFRS 7, IAS 1, IAS 21, IAS27, IAS28, IAS 31, IAS 32, IAS 34, IAS 39, IFRIC13).

Modificarile nu au fost adoptate deoarece acestea intra in vigoare pentru perioade anuale la sau dupa 1 Iulie 2010 sau 1 ianuarie 2011.

Grupul si Banca nu se asteapta ca adoptarea acestor modificari sa aiba vreun impact asupra pozitiei financiare sau a performantei.



**BRD – Groupe Société Générale S.A.**  
**NOTE LA SITUATIILE FINANCIARE CONSOLIDATE SI INDIVIDUALE**  
**pentru anul incheiat la 31 decembrie 2010**  
*(Sume in mii lei)*

---

## **2. Bazele pregatirii (continuare)**

### **e) Rationamente profesionale si estimari**

In procesul de aplicare a politicilor contabile ale Grupului, managementul utilizeaza rationamentul profesional si face estimari pentru determinarea sumelor recunoscute in situatiile financiare. Cele mai importante rationamente si estimari sunt urmatoarele:

#### *Principiul continuitatii activitatii*

Conducerea Bancii a facut o evaluare a capacitatii bancii in ceea ce priveste principiul continuitatii activitatii si este convinsa ca banca are resurse pentru a-si continua activitatea in viitorul previzibil. In plus, managementul nu are cunostinta de incertitudini semnificative care pot cauza indoieli semnificative asupra capacitatii bancii de a-si continua activitatea. De aceea, situatiile financiare continua sa fie elaborate pe baza principiului continuitatii activitatii.

#### *Valoarea justa a instrumentelor financiare*

In cazul in care valorile juste ale activelor financiare si pasivelor financiare inregistrate in bilant nu pot fi obtinute de pe pietele active, acestea sunt determinate folosind o varietate de tehnici de evaluare care includ utilizarea de modele matematice.

Intrarile folosite in aceste modele sunt date de pe pietele observabile in cazul in care acestea sunt disponibile. Daca aceste date nu sunt disponibile sunt necesare estimari proprii pentru a stabili valorile juste. Estimările realizate trebuie sa ia in considerare lichiditatea, volatilitatea pentru produse derivate folosita ca data de intrare in modelul matematic, ratele de actualizare, ratele de rambursare anticipata si ipotezele asupra ratei implicite pentru titluri garantate cu active. Evaluarea instrumentelor financiare este descris in detaliu in nota 43.

#### *Provizioane pentru deprecierea creditelor si creantelor*

Grupul analizeaza creditele problema, la fiecare data de raportare, pentru a identifica in ce masura este necesara inregistrarea unui provizion pentru depreciere in contul de profit si pierdere. Este necesar rationamentul managementului, in mod special in estimarea sumei si a momentului fluxurilor viitoare de numerar pentru determinarea nivelului necesar de provizion. Asemenea estimari se bazeaza pe ipoteze privind o serie de factori, dar rezultatele reale pot fi diferite, ducand la modificari viitoare ale nivelului provizionului.

Principalele elemente luate in considerare la evaluarea provizioanelor include existenta unor intarzieri mai mari de 90 de zile la plata principalului sau a dobanzii sau a situatiei in care Grupul are cunostinte privind existenta unor dificultati in generarea de catre contrapartida a fluxurilor de numerar, deteriorarea ratingului de credit sau incalcarea unor termeni ai contractului.

Pe langa provizioanele specifice constituite pentru creditele si avansurile semnificative la nivel individual, Banca inregistreaza si un provizion colectiv de depreciere pentru expunerile care, desi nu necesita un provizion specific, au un risc mai mare de neplata decat la momentul acordarii. Aceasta estimare ia in considerare factori cum ar fi: deteriorarea riscului de tara, industria, uzura, precum si identificarea unei deficiente structurale sau inrautatirea fluxurilor de trezorerie.

#### *Deprecierea activelor disponibile pentru vanzare*

Grupul revizuieste activele de natura "titlurilor" inregistrate ca disponibile pentru vanzare la data fiecărei situatii a pozitiei financiare pentru a determina daca sunt depreciate. Aceasta operatiune presupune acelasi rationament ca si cel aplicat in cazul creditelor si creantelor. De asemenea, Grupul inregistreaza cheltuieli cu deprecierea activelor disponibile pentru vanzare de natura actiunilor daca se constata o depreciere semnificativa sau prelungita a valorii lor juste sub costul de achizitie. Este necesar aplicarea rationamentului profesional pentru a determina ce inseamna "semnificativ" si "prelucit", iar cand aplica acest rationament Grupul evalueaza, printre alti factori, si evolutia de-a lungul timpului a pretului actiunilor, a duratei si a masii in care valoarea justa a investitiei este mai mica decat costul acesteia.

**BRD – Groupe Société Générale S.A.**  
**NOTE LA SITUATIILE FINANCIARE CONSOLIDATE SI INDIVIDUALE**  
**pentru anul incheiat la 31 decembrie 2010**  
*(Sume in mii lei)*

---

**2. Bazele pregatirii (continuare)**

**e) Rationamente profesionale si estimari (continuare)**

*Deprecierea fondului comercial*

Grupul determina daca fondul comercial este depreciat, cel putin anual. Aceasta presupune o estimare a valorii de utilizare a unitatilor generatoare de numerar pentru care este alocat fondul comercial. Estimarea valorii de utilizare presupune ca Grupul sa realizeze o estimare a fluxurilor viitoare de numerar aferente unitatilor generatoare de numerar si, de asemenea, sa aleaga o rata de actualizare potrivita pentru a calcula valoarea prezenta a acestor fluxuri de numerar. Valoarea contabila a fondului comercial este la 31 decembrie 2009 was 50,151 (decembrie 2009: 50,151).

*Creantele din impozitul amanat*

Creantele din impozitul amanat sunt recunoscute pe baza pierderile fiscale in masura in care este probabil ca profitul impozabil sa fie disponibil pentru compensarea pierderilor. Judecata este necesara pentru a determina valoarea creantelor din impozitul amanat care poate fi recunoscuta pe baza momentului probabil si nivelul profiturilor impozabile viitoare, impreuna cu strategiile viitoare de planificare fiscala.

*Beneficii postangajare*

Costul planului de contributii determinate este calculat folosind metode de evaluare actuariale. Evaluarea actuariala presupune stabilirea anumitor ipoteze cu privire la ratele de actualizare, ratele previzionate de rambursare a activelor planului, cresteri salariale viitoare si rata mortalitatii. Datorita orizontului lung de timp la care se refera aceste planuri, estimarile facute sunt expuse unui grad ridicat de incertitudine. Ipotezele folosite sunt descrise in Nota 20.

**f) Raportarea pe segmente**

Operatiunile desfasurate de entitatile din cadrul Grupului sunt supuse unor riscuri si beneficii similare atat din punct de vedere al mediului economic, cat si din punct de vedere al tipului de activitate. Prin urmare, Grupul nu a identificat segmente ce trebuie raportate separat.

**BRD – Groupe Société Générale S.A.**  
**NOTE LA SITUATIILE FINANCIARE CONSOLIDATE SI INDIVIDUALE**  
**pentru anul incheiat la 31 decembrie 2010**  
*(Sume in mii lei)*

---

**3. Politici contabile semnificative**

**a) Conversia soldurilor exprimate in valuta**

Tranzactiile in valuta sunt inregistrate la cursul de schimb al monedei functionale de la data tranzactiei. La data bilantului, activele si datoriile monetare denumite in valuta sunt translatate folosind cursul de schimb al monedei functionale pentru ziua respectiva. Diferentele sunt recunoscute in contul de profit si pierdere. Elementele nemonetare denumite intr-o alta valuta care sunt contabilizate la cost sunt convertite utilizand ratele de schimb de la data tranzactiei initiale. Elementele nemonetare denumite in valuta, masurate la valoarea justa, sunt convertite utilizand ratele de schimb de la data determinarii valorii juste.

Ratele de schimb la 31 decembrie 2010, respectiv 2009, pentru valutele care au avut un impact semnificativ asupra situatiilor financiare ale Bancii, au fost:

	<u>31 decembrie 2010</u>	<u>31 decembrie 2009</u>
RON/ USD	3.2045	2.9361
RON/ EUR	4.2848	4.2282

**b) Disponibilitati si asimilate**

In scopul prezentarii situatiei fluxurilor de numerar, numerarul si echivalentul de numerar cuprinde numerarul din casierie, conturile curente si plasamentele pe termen scurt la alte banci, mai putin cele care sunt gajate, titlurile de trezorerie, certificatele de trezorerie si alte investitii foarte lichide pe termen scurt cu o scadenta mai mica de 90 de zile de la data achizitiei.

**c) Conturi curente si depozite la banci**

Aceste elemente sunt prezentate la costul amortizat, din care sunt deduse sumele reprezentand scoateri in afara bilantului si provizioane.

**d) Credite si avansuri catre clientela si creante din leasing financiar**

Creditele, avansurile catre clientela si creantele din leasing financiar acordate de Grup prin remiterea de fonduri direct imprumutatului sunt recunoscute in bilant cand aceste fonduri sunt puse la dispozitia imprumutatului. Aceste credite sunt recunoscute initial la valoarea justa inclusiv costurile de acordare. Creditele si avansurile acordate clientelei sunt masurate ulterior la cost amortizat utilizand metoda ratei dobanzii efective, mai putin provizionul pentru depreciere.

Daca exista o dovada obiectiva ca Grupul nu va putea recupera toate sumele cuvenite (principal si dobanda) conform termenilor contractuali initiali ai creditului/contractului de leasing, aceste credite/contracte de leasing sunt considerate depreciate. Valoarea deprecierei este masurata ca diferenta intre valoarea contabila si valoarea recuperabila a fiecarui credit/contract de leasing, reprezentand valoarea fluxurilor de numerar viitoare actualizate cu rata efectiva initiala a dobanzii, inclusiv sumele care se asteapta din recuperarea colateralului, daca imprumutul este colateralizat si executarea lui este probabila.

Deprecierea si nerecuperabilitatea sunt masurate si recunoscute la nivelul fiecarui element pentru creditele si creantele individual semnificative si la nivel de portofoliu pentru credite si creante similare, neidentificate individual ca fiind depreciate. Valoarea contabila a unui activ este redusa la valoarea recuperabila estimata prin trecerea pe cheltuieli, folosind un cont de provizion pentru depreciere. Daca valoarea deprecierei se diminueaza ulterior datorita unui eveniment care are loc dupa momentul deprecierei, reluarea provizionului se realizeaza prin contul de profit si pierdere. O scoatere in afara bilantului este efectuata cand creditul/creanta din leasing financiar este considerat(a) nerecuperabil(a), in

### **3. Politici contabile semnificative (continuare)**

#### **d) Credite si avansuri catre clientela si creante din leasing financiar (continuare)**

intregime. Scoaterile in extrabilantier reduc provizioanele stabilite anterior si in acelasi timp reduc principalul creditului. Recuperarile de credite/creante de leasing financiar depreciate in perioadele anterioare, scoase in extrabilantier, sunt incluse in venituri.

#### **e) Credite renegociate**

De cate ori este posibil, Grupul prefera sa restructureze credite decat sa intre in posesia garantiei. Aceasta situatie poate conduce la prelungirea duratei creditului si la modificarea termenilor contractului de credit. Din momentul in care termenii au fost renegociati, creditul nu mai este considerat cu restante. Conducerea revizuieste in mod permanent creditele renegociate pentru a se asigura ca toate cristeriile sunt indeplinite si ca ratele vor fi incasate. Creditele continua sa fie evaluate din punct de vedere al deprecierei specifice sau colective.

#### **f) Leasing**

Determinarea faptului ca un contract contine sau nu o creanta de leasing se bazeaza pe continutul economic al contractului si presupune o analiza a faptului ca indeplinirea contractului depinde sau nu de folosirea unui anumit activ sau a anumitor active si daca contractul acorda dreptul de a utiliza activul.

##### ***Group in calitate de locator***

Leasingul financiar, care transfera locatarului, in mare masura, toate riscurile si beneficiile aferente dreptului de proprietate asupra bunului este recunoscut initial in situatia pozitiei financiare drept creanta la minimum dintre valoarea justa a bunului si valoarea prezenta a platilor minime de leasing. Platile de leasing sunt alocate intre capital si contul de profit si pierdere intr-un mod care reflecta o rata periodica constanta a rentabilitatii investitiei nete neamortizate aferente leasingului financiar.

Operatiunile de leasing in care Grupul retine in mare masura toate riscurile si beneficiile aferente dreptului de proprietate asupra bunului sunt clasificate ca leasing operational. Venitul rezultat din leasingul operational este recunoscut pe o baza liniara.

##### ***Grupul ca locatar***

Leasing-urile care nu transfera bancii, substantial toate riscurile si beneficiile aferente detinerii dreptului de proprietate a elementelor inchiriate sunt considerate leasing operational. Platile de leasing operational sunt recunoscute ca o cheltuiala in contul de profit si pierdere pe baza metodei liniare pe durata contractului de leasing. Angajamentele de plata pentru inchiriere sunt recunoscute drept cheltuieli in perioada in care sunt suportate.

#### **g) Investitii in asociati**

Un asociat este o intreprindere asupra careia Grupul exercita o influenta semnificativa si nu este nici filiala, nici asociere in participatie. Investitia in intreprinderi asociate este contabilizata folosind metoda punerii in echivalenta pentru consolidare si metoda costului pentru situatiile financiare individuale

Conform metodei punerii in echivalenta, investitia intr-un asociat este inregistrata in situatia pozitiei financiare la cost plus cota investitorului din modificarile activului net dupa data achizitiei. Fondul de comert in cazul unui asociat este inclus in valoarea contabila a investitiei si nu este amortizat. Grupul face

**BRD – Groupe Société Générale S.A.**  
**NOTE LA SITUATIILE FINANCIARE CONSOLIDATE SI INDIVIDUALE**  
**pentru anul incheiat la 31 decembrie 2010**  
*(Sume in mii lei)*

---

### **3. Politici contabile semnificative (continuare)**

o analiza in vederea identificarii deprecierii privind investitia neta a Grupului in asociati. Cota din rezultatele operatiunilor intreprinse de asociat este reflectata in contul de profit si pierdere. In cazul in care o modificare a fost recunoscuta direct in capitalurile proprii ale asociatului, Grupul recunoaste cota sa din orice modificare si o prezinta, cand este cazul, in situatia consolidata a miscarilor in capitalurile proprii.

Datele de raportare ale asociatului coincid cu cele ale Grupului si cele mai importante politici contabile sunt in conformitate cu cele ale Grupului in cazul tranzactiilor si evenimentelor similare, in circumstante asemanatoare.

#### **h) Investitii si alte instrumente financiare disponibile pentru vanzare**

Activele disponibile pentru vanzare sunt acele active financiare nederivate care sunt desemnate ca disponibile pentru vanzare sau nu sunt clasificate ca (a) imprumuturi si creante, (b) investitii pastrate pana la scadenta sau (c) active financiare la valoarea justa prin contul de profit sau pierdere.

Activele disponibile pentru vanzare sunt initial recunoscute la valoarea justa inclusiv costurile de tranzactionare direct atribuibile.

Toate achizitiile si vanzarile obisnuite de active financiare sunt recunoscute initial la data decontarii. Diferentele de valoare justa intre data tranzactiei si data decontarii sunt recunoscute ca alte elemente ale rezultatului global.

Achizitiile sau vanzarile obisnuite sunt achizitii sau vanzari de active financiare care prevad livrarea activelor intr-o anumita perioada determinata in general prin reglementarile sau practicile in vigoare pe piata respectiva.

Dupa recunoasterea initiala, activele disponibile pentru vanzare sunt masurate la valoarea lor justa, pierderea sau profitul fiind recunoscute ca o componenta separata a altor elemente ale rezultatului global ca rezerva pentru active disponibile pentru vanzare pana cand investitia este derecunoscuta sau pana cand se constata ca investitia este depreciata, moment in care castigul sau pierderea cumulata, recunoscut(a) anterior in capitalurile proprii este inclus(a) in contul de profit si pierdere.

Valoarea justa a investitiilor care sunt tranzactionate in mod activ pe o piata financiara organizata este determinata prin referinta la cotationile bid de la inchiderea sedintei din data situatiei pozitiei financiare.

In cazul in care un activ disponibil pentru vanzare inregistrat la valoarea justa este depreciat, suma reprezentand diferenta intre cost si valoarea justa actuala, mai putin orice pierdere din depreciere recunoscuta anterior in contul de profit si pierdere, este transferata din rezerva destinata activelor disponibile pentru vanzare in contul de profit si pierdere. Reluarile referitoare la instrumente clasificate ca disponibile pentru vanzare nu se recunosc in venituri.

Daca valoarea justa nu poate fi determinata in mod credibil (in cazul unei investitii pentru care nu exista o piata activa), valoarea justa a activelor activele financiare disponibile pentru vanzare este determinata prin utilizarea unor tehnici de evaluarea care sa se refere la date observabile de pe piata.

#### **i) Imobilizari corporale**

Cladirile si alte imobilizari corporale sunt inregistrate la costul de achizitie, diminuat cu amortizarea cumulata si deprecierea cumulata.

**BRD – Groupe Société Générale S.A.**  
**NOTE LA SITUATIILE FINANCIARE CONSOLIDATE SI INDIVIDUALE**  
**pentru anul incheiat la 31 decembrie 2010**  
*(Sume in mii lei)*

---

### **3. Politici contabile semnificative (continuare)**

#### **i) Imobilizari corporale (continuare)**

In conformitate cu IAS 29 „Raportarea financiara in economiile hiperinflationiste”, imobilizarile corporale au fost retratate, conform contabilitatii de hiperinflatie, luandu-se in considerare indicele general al preturilor intre data achizitiei si 31 decembrie 2003.

Amortizarea este calculata pe baza metodei liniare, luand in considerare ratele stabilite conform duratelor de viata utila estimate, dupa cum sunt prezentate mai jos:

<i>Tip activ</i>	<i>Ani</i>
Cladiri si constructii speciale	10-40
Calculatoare si echipamente	3-6
Mobilier si alte echipamente	10
Mijloace de transport	5

Terenurile nu se amortizeaza. Imobilizarile in curs nu se amortizeaza inainte de a fi date in folosinta. Cheltuielile de reparatie si intretinere sunt inregistrate in contul de rezultat in perioada in care sunt angajate. Cheltuielile ulterioare sunt recunoscute ca un activ conform acelorasi principii de recunoastere utilizate la momentul recunoasterii initiale.

Valoarea contabila a imobilizarilor corporale este revizuita cand evenimente sau circumstante indica faptul ca valoarea activelor ar putea sa nu mai fie recuperata. In acest caz valoarea contabila se diminueaza pana la valoarea recuperabila. Activele corporale sunt derecunoscute la cedarea acestora sau cand nu se mai asteapta beneficii economice viitoare din utilizarea sau cedarea lor. Castigul sau pierderea care rezulta din derecunoasterea unui activ corporal (determinat ca diferenta intre incasarile nete la cedare si valoarea contabila a elementului) este inclus(a) in contul de profit si pierdere in anul in care activul este derecunoscut.

#### **j) Costurile indatorarii**

Toate costurile indatorarii care sunt direct atribuibile achizitiei sau constructiei unui activ cu ciclu lung de productie sunt capitalizate ca parte a costului respectivului activ. Un activ cu ciclu lung de productie este un activ care solicita in mod necesar o perioada substantiala de timp pentru a fi gata in vederea utilizarii sale prestabilite sau pentru vanzare.

#### **k) Investitii imobiliare**

Investitiile imobiliare sunt recunoscute initial la cost, inclusiv costurile de tranzactionare. Ulterior recunoasterii initiale, investitiile imobiliare sunt inregistrate la cost mai putin orice amortizare cumulata si orice pierdere din depreciere.

Investitiile imobiliare sunt derecunoscute fie cand sunt cedate, fie cand investitia imobiliara respectiva este definitiv retrasa din folosinta si nu se mai asteapta beneficii economice viitoare din cedarea ei. Castigurile sau pierderile aparute din cedarea sau casarea investitiilor imobiliare sunt recunoscute in contul de profit si pierdere in anul casarii sau cedarii.

Transferurile catre investitii imobiliare vor fi facute atunci, si numai atunci, cand exista o modificare a utilizarii, evidentiata de incetarea utilizarii de catre proprietar, inceperea unui leasing operational cu o alta parte, sau incheierea procesului de construire sau dezvoltare. Transferurile de la investitiile imobiliare se fac atunci, si numai atunci, cand exista o modificare a utilizarii, evidentiata de inceperea utilizarii de catre proprietar sau inceperea procesului de dezvoltare in perspectiva vanzarii.

**BRD – Groupe Société Générale S.A.**  
**NOTE LA SITUATIILE FINANCIARE CONSOLIDATE SI INDIVIDUALE**  
**pentru anul incheiat la 31 decembrie 2010**  
*(Sume in mii lei)*

---

**3. Politici contabile semnificative (continuare)**

Amortizarea cladirilor incluse in investitii imobiliare se realizeaza utilizand metoda liniara pe durata de utilizare asa cum se prezinta in nota 3. i).

**l) Fondul comercial**

Fondul comercial este evaluat la momentul achizitiei la cost, reprezentand diferenta, intr-o combinatie de intreprinderi, dintre costul de achizitie si cota parte a Grupului din valoarea justa neta a activelor, pasivelor si datoriilor contingente identificabile. Dupa recunoasterea initiala, fondul comercial este evaluat la cost minus orice pierderi cumulate ulterior din depreciere.

Incepand cu 1 ianuarie 2004, fondul comercial deja inregistrat in bilant nu se mai amortizeaza si este revizuit pentru depreciere la fiecare data de raportare sau mai des daca evenimente sau schimbari in circumstante arata ca valoarea contabila ar putea fi depreciata. Deprecierea se determina prin evaluarea valorii recuperabile a unitatii generatoare de numerar la care se refera fondul comercial. In cazul in care valoarea recuperabila a unitatii generatoare de numerar este mai mica decat valoarea contabila, o pierdere din depreciere este recunoscuta.

**m) Imobilizari necorporale**

Actiunile necorporale sunt masurate initial la cost. Dupa recunoasterea initiala, imobilizarile necorporale sunt inregistrate la cost minus amortizarea cumulata si pierderea cumulata din depreciere.

In conformitate cu IAS 29 „Raportarea financiara in economiile hiperinflationiste”, actiunile necorporale au fost retratate, conform contabilitatii de hiperinflatie, luandu-se in considerare indicele general al preturilor intre data achizitiei si 31 decembrie 2003.

Toate actiunile necorporale in sold la 31 decembrie 2010 respectiv 2009, au durate de viata determinate si se amortizeaza pe baza metodei liniare pe o durata de viata utila de pana la 5 ani. Durata si metoda de amortizare sunt revizuite cel putin la sfarsitul fiecarui an financiar.

La data situatiei pozitiei financiare, actiunile necorporale sunt analizate pentru indicii de depreciere sau modificari ale beneficiilor viitoare estimate. Cand valoarea contabila a unui activ este mai mare decat valoarea recuperabila estimata, aceasta este redusa la valoarea recuperabila.

**BRD – Groupe Société Générale S.A.**  
**NOTE LA SITUATIILE FINANCIARE CONSOLIDATE SI INDIVIDUALE**  
**pentru anul incheiat la 31 decembrie 2010**  
*(Sume in mii lei)*

---

**3. Politici contabile semnificative (continuare)**

**n) Instrumente financiare derivate**

Grupul utilizeaza instrumente financiare derivate cum ar fi contracte forward, swap si optiuni pe rata de schimb precum si forward si swap-uri pe rata dobanzii ca produse oferite clientelei, dar si in scopul acoperirii riscurilor asociate cu rata dobanzii, de lichiditate si de cursul de schimb. Asemenea instrumente financiare derivate sunt recunoscute initial in bilant la valoarea justa, la data la care Grupul devine parte intr-un asemenea contract si, ulterior, acestea sunt reevaluate la valoarea lor justa.

Toate instrumentele financiare derivate sunt contabilizate ca active daca valoarea lor justa este pozitiva sau ca datorii daca valoarea lor justa este negativa. Modificarile in valoarea justa a instrumentelor financiare derivate sunt inregistrate in contul de profit si pierdere.

Valoarea justa a contractelor forward pe cursul de schimb este calculata pe baza ratelor de schimb forward actuale pentru contracte cu maturitate asemanatoare. Valoarea justa a contractelor swap pe rata dobanzii este determinata prin referinta fata de valorile de piata a instrumentelor similare.

Grupul nu aplica in prezent contabilitatea de acoperire.

**o) Imprumuturi**

Imprumuturile sunt recunoscute initial la valoarea justa a sumelor primite mai putin costurile de tranzactie aferente. Imprumuturile sunt evaluate ulterior la costul amortizat, utilizand metoda ratei dobanzii efective.

Castigurile si pierderile sunt recunoscute in contul de profit atunci cand imprumuturile sunt derecunoscute, ca si, prin amortizare, pe perioada ramasa pana la maturitate.

**p) Compensarea activelor si datoriilor financiare**

Activele si datoriile financiare sunt compensate iar suma neta este raportata in situatia pozitiei financiare atunci cand exista un drept legal opozabil de a compensa sumele recunoscute si exista intentia de realizare sau de decontare a acestora pe o baza neta.

**q) Contractele de vanzare cu posibilitate de rascumparare**

Titlurile vandute cu incheierea simultana a unui angajament de rascumparare la o data viitoare specificata (contracte repo) continua sa fie recunoscute in bilant ca titluri si sunt evaluate in conformitate cu politicile contabile corespunzatoare. Datoria pentru sumele primite in cadrul acestor contracte este inclusa in depozitele clientelei. Diferenta intre pretul de vanzare si cel de rascumparare este tratata drept cheltuiala cu dobanda folosind metoda ratei efective a dobanzii. Activele achizitionate printr-un angajament corespondent de a le revinde la o data viitoare specificata (contracte repo reluate) sunt inregistrate drept credite si avansuri acordate.

**r) Depozitele si conturile curente ale clientelei**

Conturile curente si depozitele clientelei sunt recunoscute la cost amortizat folosind metoda ratei efective a dobanzii.



### **3. Politici contabile semnificative (continuare)**

#### **s) Derecunoasterea activelor si datoriilor financiare**

##### *Active financiare*

Un activ financiar este derecunoscut atunci cand:

- Drepturile contractuale asupra fluxurilor de trezorerie decurgand din activele financiare au expirat;
- Grupul retine drepturile contractuale de a primi fluxurile de trezorerie din activul financiar, dar isi asuma o obligatie contractuala de a le plati in intregime unei terte parti fara intarzieri semnificative, in cadrul unui aranjament de intermediere; sau
- Grupul a transferat drepturile sale de a primi fluxuri de trezorerie, si ori a) a transferat in mod substantial toate riscurile si beneficiile asociate activului financiar, sau b) nu a transferat si nici nu a retinut in mod substantial toate riscurile si beneficiile asociate activului financiar, dar a transferat controlul asupra activului financiar

##### *Datorii financiare*

O datorie financiara este derecunoscuta atunci cand obligatia este stinsa, anulata sau expira.

Atunci cand o datorie financiara este inlocuita de o alta datorie financiara catre acelasi creditor, dar cu termeni contractuali semnificativ diferiti sau cand termenii actualei datorii sunt modificati semnificativ, un asemenea schimb sau modificare este tratat(a) ca o derecunoastere a datoriei initiale, urmata de recunoasterea unei noi datorii, iar diferenta intre valorile contabile este recunoscuta in contul de profit si pierdere

#### **t) Recunoasterea veniturilor si cheltuielilor**

Veniturile sunt recunoscute in masura in care beneficiile economice sunt probabile si venitul poate fi evaluat in mod credibil. Urmatoarele criterii trebuie de asemenea sa fie indeplinite pentru a putea recunoaste venituri:

##### *Venituri din dobanzi si asimilate*

Pentru toate instrumentele financiare masurate la cost amortizat si pentru cele purtatoare de dobanda clasificate ca active detinute pentru vanzare sau active detinute pentru tranzactionare, veniturile sau cheltuielile din dobanzi sunt recunoscute la rata efectiva de dobanda. Aceasta rata actualizeaza exact fluxurile de numerar viitoare (plati sau incasari) pe durata de viata estimata a instrumentului financiar, sau pe o perioada mai scurta, unde este necesar, la valoarea neta contabila a activului sau datoriei financiare. Calculul ia in considerare toti termenii contractuali ai instrumentului financiar si include toate taxele sau costurile incrementale, direct atribuibile instrumentului si care sunt parte integranta a ratei efective de dobanda. Valoarea contabila ajustata este calculata pe baza ratei efective initiale a dobanzii si modificarea valorii contabile este inregistrata ca venit sau cheltuiala din dobanzi.

O data ce valoarea inregistrata a unui activ financiar sau a unui grup de active financiare similare a fost redusa din cauza unei pierderi din depreciere, venitul din dobanzi continua sa fie recunoscut prin aplicarea ratei efective initiale a dobanzii la noua valoare contabila.

**BRD – Groupe Société Générale S.A.**  
**NOTE LA SITUATIILE FINANCIARE CONSOLIDATE SI INDIVIDUALE**  
**pentru anul incheiat la 31 decembrie 2010**  
*(Sume in mii lei)*

---

**3. Politici contabile semnificative (continuare)**

**t) Recunoasterea veniturilor si cheltuielilor (continuare)**

*Venituri din comisioane si speze bancare*

Grupul obtine venituri din comisioane si speze pentru diversele servicii bancare oferite clientilor sai. Veniturile din comisioane pot fi impartite in urmatoarele doua categorii:

(i) Venituri din comisioane pentru servicii oferite pentru o anumita perioada de timp

Aceste venituri sunt recunoscute in baza contabilitatii de angajamente, pe intreaga perioada a serviciilor oferite. Veniturile din aceasta categorie includ venituri din comisioane si managementul activelor, comisioane de custodie si alte comisioane de management si consultanta.

(ii) Venituri din comisioane pentru tranzactii

Comisioanele percepute pentru negocierea sau participarea la o negociere a unei tranzactii pentru o terta parte – cum ar fi demersurile pentru achizitia de actiuni sau alte titluri sau pentru cumpararea sau vanzarea unei companii – sunt recunoscute la momentul incheierii tranzactiilor respective. Comisioanele sau componente ale comisioanelor legate de obtinerea unei anumite performante, sunt recunoscute dupa indeplinirea respectivelor criterii.

*Venituri din dividende*

Dividendele sunt recunoscute la momentul la care este stabilit dreptul actionarilor de a primi sumele respective.

*Venituri nete din tranzactionare*

Rezultatele obtinute din activitati de tranzactionare includ toate castigurile si pierderile din modificarea valorii juste si dividende pentru activele sau datoriile financiare detinute in scopul tranzactionarii.

**BRD – Groupe Société Générale S.A.**  
**NOTE LA SITUATIILE FINANCIARE CONSOLIDATE SI INDIVIDUALE**  
**pentru anul incheiat la 31 decembrie 2010**  
*(Sume in mii lei)*

---

### **3. Politici contabile semnificative (continuare)**

#### **u) Beneficiile angajatilor**

*Beneficii pe termen scurt:*

Beneficiile pe termen scurt ale angajatilor includ: indemnizatii, salarii, contributia la asigurarile sociale. Acestea sunt recunoscute ca si cheltuieli pe masura prestarii serviciilor.

*Asigurari sociale:*

Atat Grupul cat si angajatii acesteia sunt obligati prin lege sa contribuie la asigurarile sociale asa cum sunt ele descrise in situatiile financiare ca si contributi la asigurarile sociale, prin Fondul National de Pensii gestionat de Casa Nationala de Pensii si Asigurari Sociale din Romania (un plan de contributii finantat in baza retenirilor la sursa). Grupul nu are nici o obligatie legala sau implicita de a plati beneficii viitoare. Singura obligatie a Bancii este de a plati contributiile la momentul in care acestea devin scadente. Daca membrii asigurati in baza planului de Pensii si Asigurari Sociale inceteaza a mai fi salariati ai Grupului sau a subsidiarelor acesteia, Grupul nu are nici o obligatie de a mai plati acestora beneficiile pe care le platea in anii in care erau angajati. Contributiile Grupului sunt inregistrate in conturile de cheltuieli privind salariile si cheltuielile asimilate.

*Beneficii postangajare:*

Grupul are obligatia contractuala de a plati personalului care iese la pensie, beneficii calculate pe baza salariului la momentul pensionarii si a numarului de ani lucrati de fiecare persoana. Datoria Grupului cu acordarea de beneficii in baza acestui plan de beneficii determinate este estimata anual folosind tehnica actuariala „metoda factorului de credit proiectat” si este recunoscuta in contul de profit si pierdere pe baza contabilitatii de angajamente.

Excedentul sau deficitul determinat de modificarile ratei de actualizare si a altor ipoteze actuariale este recunoscut ca venit sau cheltuiala pe durata medie asteptata ramasa pana la pensie pentru angajatii participanti la plan.

*Plati compensatorii:*

Conform legislatiei romanesti, Grupul acorda plati compensatorii in cazul terminarii perioadei de angajare in cadrul unui proces de reducere de personal, avand sau nu legatura cu un proces de reorganizare. Cheltuielile cu platile compensatorii sunt inregistrate in momentul in care conducerea Grupului decide adoptarea unui plan ce va determina acordarea in viitor a indemnizatiilor compensatorii si pana la data situatiei pozitiei financiare fie incepe implementarea planului de restructurare, fie comunica planul de restructurare celor ce vor fi afectati intr-o anumita masura pentru a permite o estimare a derularii planului de restructurare. Pana la data actuala, conducerea Grupului nu a initiat nicio actiune in acest sens.

*Plan de optiuni de plata pe baza de actiuni :*

Angajatii (inclusiv directorii executivi) Grupului primesc o remuneratie sub forma optiunilor de plata pe baza de actiuni SG. Angajatii presteaza servicii drept contravaloare pentru instrumentele de capitaluri proprii ("capitaluri proprii-tranzactii decontate"), iar Group Societe Generale trebuie sa atinga anumiti indicatori economici.

Costul tranzactiilor decontate in capitaluri proprii este recunoscut ca o crestere in capitalurile proprii in perioada in care performanta si/sau conditiile de serviciu sunt indeplinite si se incheie la data la care angajatii in cauza au dreptul de a exercita aceasta optiune ("de la data intrarii in drepturi").

Cheltuiala cumulata recunoscuta pentru acest tip de tranzactii la fiecare data de raportare pana la data intrarii in drepturi reflecta masura in care perioada de intrare in drepturi a expirat si cea mai buna estimare a Bancii cu privire la numarul de instrumente de capitaluri proprii care vor fi distribuite. Cheltuiala recunoscuta in contul de profit si pierdere sau creditul pentru o perioada este inregistrat in « Cheltuieli de personal" si reprezinta miscarea in cheltuiala cumulata recunoscuta la inceputul si la sfarsitul acestei perioade.

**BRD – Groupe Société Générale S.A.**  
**NOTE LA SITUATIILE FINANCIARE CONSOLIDATE SI INDIVIDUALE**  
**pentru anul incheiat la 31 decembrie 2010**  
*(Sume in mii lei)*

---

### **3. Politici contabile semnificative (continuare)**

#### **u) Beneficiile angajatilor (continuare)**

In cazul in care termenii unui Plan de optiuni de plata pe baza de actiuni sunt modificati, cheltuielile minime recunoscute in "Cheltuieli de personal" este cheltuiala in cazul in care termenii planului nu au fost modificati. O cheltuiala suplimentara este recunoscuta pentru orice modificare care mareste valoarea justa totala a acordului de plata pe baza de actiuni, sau care este benefica pentru angajat fiind evaluata la data modificarii.

In cazul in care un premiu de capital este anulat, este tratat ca si cand ar fi stabilit la data anularii, precum si orice alta cheltuiala care nu a fost inca recunoscuta este inregistrata imediat. Aceasta include orice premiu in cazul in care conditiile de non-intrarea in drepturi in cadrul controlului fie a entitatii sau a contrapartidei nu sunt indeplinite. Cu toate acestea, daca un nou premiu de atribuire inlocuieste planul anulat, si este desemnate ca un premiu de inlocuire la data la care aceasta este acordat, atat planul nou cat si cel anulat sunt tratate ca o modificare a planului initial asa cum este descris in paragraful anterior.

#### **v) Impozitare**

Impozitul curent reprezinta valoarea impozitului pe profit datorat aferent profitului statutar impozabil, calculat conform legislatiei fiscale romanesti si inregistrat pe baza contabilitatii de angajament in perioada la care se refera.

Datoria cu impozitul pe profit amanat este recunoscuta pentru toate diferentele temporare impozabile intre baza fiscala a activelor si datoriilor si valoarea lor contabila la data situatiei pozitiei financiare, in scopuri de raportare financiara, care vor avea ca rezultat valori impozabile in perioadele viitoare.

Activele privind impozitul pe profit amanat sunt recunoscute pentru toate diferentele temporare deductibile, reportarea pierderilor si creantelor fiscale nefolosite, in limita in care este probabil ca profitul impozabil va fi disponibil si fata de care diferenta temporara deductibila sa poata fi utilizata. Valoarea contabila a activelor privind impozitul amanat este revizuita la fiecare data a bilantului si redusa in masura in care nu mai este probabil sa fie disponibil suficient profit impozabil pentru a permite utilizarea beneficiului unei parti a diferentei temporare deductibile sau al totalitatii acesteia.

Creantele si datoriile privind impozitul amanat trebuie evaluate la valoarea care se asteapta sa fie platita catre sau recuperata de la autoritatile fiscale, pe baza ratelor de impozitare (si pe baza legislatiei fiscale) care au fost reglementate sau aproape reglementate pana la data situatiei pozitiei financiare.

Activele si datoriile privind impozitul curent si impozitul amanat se pot compensa daca se refera la aceeasi entitate impozabila si sunt percepute de aceeasi autoritate fiscala si entitatea are dreptul de a le compensa.

Pentru tranzactiile si alte evenimente recunoscute direct in capitalul propriu, orice efecte fiscale aferente vor fi, de asemenea, recunoscute direct in capitalul propriu.

#### **w) Provizioane**

Un provizion este recunoscut numai in momentul in care Grupul are o obligatie prezenta (legala sau implicita) generata de un eveniment anterior si este probabil ca o iesire de resurse care sa afecteze beneficiile economice sa fie necesara pentru a onora obligatia respectiva si poate fi realizata o buna estimare a valorii obligatiei. Unde efectul modificarii puterii de cumparare in timp este semnificativ, valoarea provizionului va fi egala cu valoarea actualizata a cheltuielilor estimate a fi necesare pentru

**BRD – Groupe Société Générale S.A.**  
**NOTE LA SITUATIILE FINANCIARE CONSOLIDATE SI INDIVIDUALE**  
**pentru anul incheiat la 31 decembrie 2010**  
*(Sume in mii lei)*

---

**3. Politici contabile semnificative (continuare)**

compensarea obligatiilor. Unde se foloseste actualizarea, cresterea in valoare a provizionului pentru a reflecta trecerea timpului este recunoscuta drept cost al indatorarii.

**x) Datorii si active contingente**

Datoriile contingente nu sunt recunoscute in situatiile financiare. Ele sunt prezentate in note, cu exceptia cazurilor in care posibilitatea unei iesiri de beneficii economice este indepartata.

Activele contingente nu sunt recunoscute in situatiile financiare, dar sunt prezentate cand o intrare de beneficii este probabila.

**y) Rezultatul pe actiune**

Rezultatul pe actiune ("EPS") este determinat prin impartirea profitului net la numarul mediu ponderat al actiunilor in circulatie din anul respectiv. La 31 decembrie 2010, respectiv 2009 Banca nu a emis nici un instrument de capitaluri proprii potential diluant.

**z) Dividende aferente actiunilor ordinare**

Dividendele aferente actiunilor ordinare sunt recunoscute ca o datorie si deduse din capitalurile proprii in momentul in care sunt aprobate de catre actionarii Bancii.

**aa) Persoane aflate in relatii speciale**

Diferite entitati sau persoane sunt considerate a fi in relatii speciale cu Grupul in cazul in care una din parti, fie prin proprietate, fie prin drepturi contractuale, relatii familiale sau alte situatii similare poate controla direct sau indirect cealalta parte, sau o poate influenta in mod semnificativ in luarea unor decizii financiare sau operationale.

Tranzactiile intre parti afiliate reprezinta un transfer de resurse sau obligatii intre parti afiliate indiferent daca implica un pret sau nu.

**ab) Evenimente ulterioare datei bilantului**

Evenimentele ulterioare datei bilantului ce furnizeaza informatii suplimentare despre situatia Bancii la data situatiei pozitiei financiare (evenimente ce necesita ajustari), sau acelea care indica faptul ca ipoteza continuitatii activitatii nu este adecvata sunt reflectate in situatiile financiare. Evenimentele ulterioare ce nu necesita ajustari sunt prezentate in note, in cazul in care sunt semnificative.

**BRD – Groupe Société Générale S.A.**  
**NOTE LA SITUATIILE FINANCIARE CONSOLIDATE SI INDIVIDUALE**  
**pentru anul incheiat la 31 decembrie 2010**  
*(Sume in mii lei)*

---

**3. Politici contabile semnificative (continuare)**

**ac) Garantii financiare**

In cursul normal al activitatii, Grupul ofera garantii financiare, constand in acreditive acceptate, scrisori de garantie bancara.

Garantiile financiare sunt initial recunoscute in situatiile financiare la valoare justa, in “Alte datorii”, reprezentand prima incasata sau de incasat. Ulterior recunoasterii initiale, obligatia Grupului legata de fiecare garantie emisa este masurata la cea mai mare dintre valoarea primei amortizate si cea mai buna estimare a cheltuielii necesare pentru stingerea oricarei obligatii financiare, rezultata din garantia emisa.

Orice crestere a datoriei legata de garantiile financiare este inregistrata in contul de profit si pierdere, in “Costul net al riscului”. Prima incasata este recunoscuta in contul de profit si pierdere ca si “Venituri nete din comisioane si speze bancare”, utilizandu-se metoda liniara pe durata de viata a garantiei.

**ad) Informatii comparative**

De cate ori este necesar informatiile comparative au fost modificate pentru a fi conforme cu modificarile de prezentare din anul current. In acest sens, cheltuielile nete din deprecierea creditelor si din provizioane au fost modificate pentru a lua in considerare sumele incasate din recuperari de creante derecunoscute anterior.

**BRD – Groupe Société Générale S.A.**  
**NOTE LA SITUATIILE FINANCIARE CONSOLIDATE SI INDIVIDUALE**  
**pentru anul incheiat la 31 decembrie 2010**  
*(Sume in mii lei)*

#### 4. Disponibilitati

	Grup		Banca	
	31 decembrie 2010	31 decembrie 2009	31 decembrie 2010	31 decembrie 2009
Numerar in casierie si tezaur	375,584	368,404	375,561	368,384
Numerar in ATM	235,986	263,167	235,986	263,167
<b>Total</b>	<b>611,570</b>	<b>631,571</b>	<b>611,547</b>	<b>631,551</b>

#### 5. Creante asupra Bancii Centrale

	Grup		Banca	
	31 decembrie 2010	31 decembrie 2009	31 decembrie 2010	31 decembrie 2009
Conturi curente	9,429,298	9,219,118	9,428,409	9,217,933
<b>Total</b>	<b>9,429,298</b>	<b>9,219,118</b>	<b>9,428,409</b>	<b>9,217,933</b>

Banca Nationala a Romaniei (“BNR” sau “Banca Centrala”) cere bancilor comerciale din Romania sa pastreze la BNR o anumita suma in contul curent (“rezerva minima obligatorie”), calculata in conformitate cu reglementari specifice ca procent aplicat la valoarea medie a datoriilor financiare, altele decat instrumentele derivate. La 31 decembrie 2010 procentul pentru rezerva obligatorie denominata in RON si moneda straina, a fost de 15% si respectiv 25%, (2009: 15% si 25%).

#### 6. Creante asupra institutiilor de credit

	Grup		Banca	
	31 decembrie 2010	31 decembrie 2009	31 decembrie 2010	31 decembrie 2009
Depozite la banci romanesti	260,114	105,055	260,114	105,055
Depozite la banci straine	248,612	349,135	208,974	309,504
Conturi curente	153,275	130,677	153,275	130,676
<b>Total</b>	<b>662,001</b>	<b>584,867</b>	<b>622,363</b>	<b>545,235</b>

La 31 decembrie 2010 sumele datorate de banci includ expunerile fata de Grup in valoare de 316.758 (31 decembrie 2009 expuneri de 249.982).

Defalcarea in functie de rating a expunerilor contrapartidelor bancare ale BRD-ului se bazeaza pe un sistem intern de rating, prezentat in rating echivalent Standard & Poors:

	Grup		Banca	
	31 decembrie 2010	31 decembrie 2009	31 decembrie 2010	31 decembrie 2009
AA	311,783	387,633	272,145	348,002
A	14,877	26,895	14,877	26,895
BBB	-	10,140	-	10,140
BB	260,257	90,039	260,257	90,039
Fara rating*	75,085	70,160	75,085	70,160
<b>Total</b>	<b>662,001</b>	<b>584,866</b>	<b>622,363</b>	<b>545,235</b>

\* expuneri pe termen scurt, majoritar sume in curs de decontare

**BRD – Groupe Société Générale S.A.**  
**NOTE LA SITUATIILE FINANCIARE CONSOLIDATE SI INDIVIDUALE**  
**pentru anul incheiat la 31 decembrie 2010**  
*(Sume in mii lei)*

**7. Instrumente financiare derivate**

**Grup**

	<b>31 decembrie 2010</b>		
	<b>Active</b>	<b>Datorii</b>	<b>Notional</b>
Swapuri pe rata dobanzii	3,431	10,839	647,866
Swapuri pe curs de schimb	27,041	19,097	4,728,078
Contracte forward pe curs de schimb	3,294	9,630	759,845
Optiuni pe curs de schimb	52,073	52,073	3,539,902
<b>Total</b>	<b>85,839</b>	<b>91,639</b>	<b>9,675,691</b>

	<b>31 decembrie 2009</b>		
	<b>Active</b>	<b>Datorii</b>	<b>Notional</b>
Swapuri pe rata dobanzii	-	12,419	750,881
Swapuri pe curs de schimb	40,160	27,446	2,801,632
Contracte forward pe curs de schimb	32,994	6,541	761,874
Optiuni pe curs de schimb	17,012	17,012	1,682,317
<b>Total</b>	<b>90,166</b>	<b>63,418</b>	<b>5,996,704</b>

**Banca**

	<b>31 decembrie 2010</b>		
	<b>Active</b>	<b>Datorii</b>	<b>Notional</b>
Swapuri pe rata dobanzii	9,746	10,839	851,694
Swapuri pe curs de schimb	27,041	19,097	4,728,078
Contracte forward pe curs de schimb	3,294	9,630	759,845
Optiuni pe curs de schimb	52,073	52,073	3,539,902
<b>Total</b>	<b>92,154</b>	<b>91,639</b>	<b>9,879,519</b>

	<b>31 decembrie 2009</b>		
	<b>Active</b>	<b>Datorii</b>	<b>Notional</b>
Swapuri pe rata dobanzii	11,740	12,419	1,117,339
Swapuri pe curs de schimb	40,160	27,446	2,801,632
Contracte forward pe curs de schimb	32,994	6,541	761,874
Optiuni pe curs de schimb	17,012	17,012	1,682,317
<b>Total</b>	<b>101,906</b>	<b>63,418</b>	<b>6,363,162</b>

*Contracte forward*

Contractele forward reprezinta intelegeri contractuale de a cumpara sau de a vinde un anumit instrument financiar, la un anumit pret si la o anumita data viitoare. Contractele forward sunt contracte individualizate care se tranzactioneaza pe o piata nereglementata.

*Contracte swap*

Swap-urile reprezinta intelegeri contractuale intre doua parti de a schimba fluxuri de plati de-a lungul timpului pe baza unor sume notionale specificate, legate de evolutia unui anumit indice cum ar fi rata dobanzii, cursul de schimb sau indici bursieri.



**BRD – Groupe Société Générale S.A.**  
**NOTE LA SITUATIILE FINANCIARE CONSOLIDATE SI INDIVIDUALE**  
**pentru anul incheiat la 31 decembrie 2010**  
*(Sume in mii lei)*

---

**7. Instrumente financiare derivate (continuare)**

Swap-urile pe rata dobanzii se refera la contracte pe care Grupul le incheie cu alte institutii financiare prin care Grupul fie primeste, fie plateste o rata a dobanzii variabila in schimbul platii sau primirii unei rate fixe. Fluxurile de plati sunt, de obicei, compensate, diferenta fiind platita doar de una dintre parti.

In cazul unui swap pe cursul de schimb, Grupul plateste o anumita suma intr-o anumita valuta si primeste o suma specificata intr-o alta valuta. Swap-urile pe curs de schimb se deconteaza reciproc, in majoritatea cazurilor.

*Optiuni*

Optiunile reprezinta intelegeri contractuale care implica dreptul, nu si obligatia, pentru comparator fie de a cumpara, fie de a vinde o anumita suma aferenta unui instrument financiar la un pret determinat, fie la o data viitoare specificata sau in orice moment intr-o anumita perioada.

Grupul achizitioneaza sau vinde optiuni pe piete nereglementate.

Optiunile cumparate de Grup asigura Grupului oportunitatea de a cumpara (optiuni “call”) sau de a vinde (optiuni “put”) activul suport la o valoare stabilita in prealabil la sau inainte de data expirarii optiunii.

Grupul este expus la riscul de credit in legatura de optiunile cuparate pa in limita data de valoarea lor contabila care este valoarea lor justa.

Optiunile emise de catre Grup asigura comparatorului oportunitatea de a cumpara de la sau de a vinde Grupului activul suport la o valoare stabilita in prealabil la sau inainte de data expirarii optiunii.

**BRD – Groupe Société Générale S.A.**  
**NOTE LA SITUATIILE FINANCIARE CONSOLIDATE SI INDIVIDUALE**  
**pentru anul incheiat la 31 decembrie 2010**  
*(Sume in mii lei)*

**8. Credite si avansuri acordate clientelei**

	Grup		Banca	
	31 decembrie 2010	31 decembrie 2009	31 decembrie 2010	31 decembrie 2009
Credite, brut	33,894,627	33,937,371	33,413,538	33,402,677
Deprecierea creditelor	(1,651,414)	(1,257,126)	(1,520,314)	(1,110,412)
<b>Total</b>	<b>32,243,213</b>	<b>32,680,245</b>	<b>31,893,224</b>	<b>32,292,265</b>

Structura creditelor este urmatoarea:

	Grup		Banca	
	31 decembrie 2010	31 decembrie 2009	31 decembrie 2010	31 decembrie 2009
Credite de trezorerie	8,984,472	8,749,356	9,048,226	8,861,835
Credite pentru echipamente	7,232,447	7,272,426	7,232,440	7,272,416
Finantarea activitatii comerciale	259,671	195,649	259,671	195,649
Achizitii imobiliare, inclusiv credite ipotecare	4,019,660	3,296,825	4,019,660	3,296,825
Credite guvernamentale	1,094,856	1,080,687	1,094,856	1,080,687
Credite de consum	11,230,007	12,022,400	10,685,171	11,375,237
Altele	1,073,514	1,320,028	1,073,514	1,320,028
<b>Total</b>	<b>33,894,627</b>	<b>33,937,371</b>	<b>33,413,538</b>	<b>33,402,677</b>

La 31 decembrie 2010 soldurile operatiunilor de factoring, atat al Grupului cat si ale Bancii sunt de 255.500 (la 31 decembrie 2009: 186.803) si al operatiunilor de scontare este de 3.708 (la 31 decembrie 2009: 8.809).

Structura pe tipuri de proprietate este urmatoarea:

Tip de proprietate	Grup		Banca	
	31 decembrie 2010	31 decembrie 2009	31 decembrie 2010	31 decembrie 2009
Companii private	14,769,265	14,890,480	14,833,049	15,002,984
Companii de stat	2,666,737	2,377,409	2,666,743	2,377,413
Persoane fizice	16,458,625	16,669,482	15,913,746	16,022,280
<b>Total</b>	<b>33,894,627</b>	<b>33,937,371</b>	<b>33,413,538</b>	<b>33,402,677</b>

**Analiza pe sector**

	Grup		Banca	
	31 decembrie 2010	31 decembrie 2009	31 decembrie 2010	31 decembrie 2009
Productie	8.5%	8.8%	8.7%	8.8%
Industria alimentara	3.2%	3.3%	3.2%	3.3%
Transport si alte servicii	9.2%	2.6%	9.3%	2.6%
Comert	15.7%	17.8%	16.0%	17.8%
Agricultura	1.5%	1.7%	1.5%	1.7%
Constructii	6.4%	6.3%	6.5%	6.3%
Persoane fizice	49.0%	48.3%	48.2%	48.3%
Altele	6.5%	11.2%	6.6%	11.2%
<b>Total</b>	<b>100.0%</b>	<b>100.0%</b>	<b>100.0%</b>	<b>100.0%</b>

Creditele acordate persoanelor fizice includ credite imobiliare, credite de consum si descoperiri de cont.

**BRD – Groupe Société Générale S.A.**  
**NOTE LA SITUATIILE FINANCIARE CONSOLIDATE SI INDIVIDUALE**  
**pentru anul incheiat la 31 decembrie 2010**  
*(Sume in mii lei)*

**8. Credite si avansuri acordate clientelei (continuare)**

La 31 decembrie 2010, costul amortizat al creditelor acordate celor mai mari 20 de clienti persoane juridice ai Grupului (grupuri de clienti legati) este de 1.740.055 (la 31 decembrie 2009: 1.648.275), iar ai Bancii de 1.745.993 (la 31 decembrie 2009: 1.668.809), in timp ce valoarea scrisorilor de garantie bancara si a acreditivelor emise in favoarea acestor clienti este la nivelul Grupului de 3.234.596 (la 31 decembrie 2009: 2.871.796) si Bancii de 3.377.443 (la 31 decembrie 2009: 3.546.514).

**Provizioane pentru deprecierea creditelor**

	<b>Grup</b>		
	<b>Depreciere colectiva</b>	<b>Depreciere specifica</b>	<b>Total</b>
<b>Sold la 31 decembrie 2008</b>	<b>232,536</b>	<b>720,655</b>	<b>953,191</b>
(Venituri)/ Cheltuieli privind provizioanele, net	(46,374)	333,104	286,730
Pierderi de curs de schimb	4,018	13,187	17,205
<b>Sold la 31 decembrie 2009</b>	<b>190,180</b>	<b>1,066,946</b>	<b>1,257,126</b>
Cheltuieli privind provizioanele, net	1,057	388,726	389,783
Pierderi de curs de schimb	994	3,511	4,505
<b>Sold la 31 decembrie 2010</b>	<b>192,231</b>	<b>1,459,183</b>	<b>1,651,414</b>

	<b>Banca</b>		
	<b>Depreciere colectiva</b>	<b>Depreciere specifica</b>	<b>Total</b>
<b>Sold la 31 decembrie 2008</b>	<b>232,536</b>	<b>640,127</b>	<b>872,663</b>
(Venituri)/ Cheltuieli privind provizioanele, net	(46,374)	266,917	220,543
Pierderi de curs de schimb	4,018	13,188	17,206
<b>Sold la 31 decembrie 2009</b>	<b>190,180</b>	<b>920,232</b>	<b>1,110,412</b>
Cheltuieli privind provizioanele, net	1,057	404,340	405,397
Pierderi de curs de schimb	994	3,511	4,505
<b>Sold la 31 decembrie 2010</b>	<b>192,231</b>	<b>1,328,083</b>	<b>1,520,314</b>

Valoarea creditelor pentru care s-a constituit provizion specific este pentru Grup de 4.482.233 (la 31 decembrie 2009: 2.465.921) si pentru Banca de 4.349.769 (la 31 decembrie 2009: 2.325.988).

**Analiza pe vechime a creditelor restante dar nedepreciate**

**Grup**

**31 decembrie 2010**

	<b>≤ 30 zile</b>	<b>31-60 zile</b>	<b>61-90 zile</b>	<b>≥ 91 zile</b>	<b>Total</b>
Societati	1,096,458	363,759	427,753	155,556	2,043,526
Intreprinderi mici	188,055	69,584	71,470	183	329,292
Consum	875,839	384,423	291,588	19,255	1,571,105
Ipotecar	250,136	81,394	69,532	453	401,515
<b>Total</b>	<b>2,410,488</b>	<b>899,160</b>	<b>860,343</b>	<b>175,447</b>	<b>4,345,438</b>

**BRD – Groupe Société Générale S.A.**  
**NOTE LA SITUATIILE FINANCIARE CONSOLIDATE SI INDIVIDUALE**  
**pentru anul incheiat la 31 decembrie 2010**  
*(Sume in mii lei)*

**8. Credite si avansuri acordate clientelei (continuare)**

**Analiza pe vechime a creditelor restante dar nedepreciate (continuare)**

**31 decembrie 2009**

	<b>≤ 30 zile</b>	<b>31-60 zile</b>	<b>61-90 zile</b>	<b>≥ 91 zile</b>	<b>Total</b>
Societati	1,031,609	404,012	274,734	154,331	1,864,686
Intreprinderi mici	240,065	113,081	95,836	-	448,982
Consum	910,512	311,512	243,111	-	1,465,135
Ipotecar	195,708	59,872	62,870	-	318,450
<b>Total</b>	<b>2,377,894</b>	<b>888,477</b>	<b>676,551</b>	<b>154,331</b>	<b>4,097,253</b>

**Banca**

**31 decembrie 2010**

	<b>≤ 30 zile</b>	<b>31-60 zile</b>	<b>61-90 zile</b>	<b>≥ 91 zile</b>	<b>Total</b>
Societati	1,096,458	363,759	427,753	155,556	2,043,526
Intreprinderi mici	188,055	69,584	71,470	183	329,292
Consum	875,839	375,835	288,023	19,255	1,558,952
Ipotecar	250,136	81,394	69,531	453	401,514
<b>Total</b>	<b>2,410,488</b>	<b>890,572</b>	<b>856,777</b>	<b>175,447</b>	<b>4,333,284</b>

**31 decembrie 2009**

	<b>≤ 30 zile</b>	<b>31-60 zile</b>	<b>61-90 zile</b>	<b>≥ 91 zile</b>	<b>Total</b>
Societati	1,031,609	404,012	274,734	154,331	1,864,686
Intreprinderi mici	240,065	113,081	95,836	-	448,982
Consum	890,303	296,389	237,619	-	1,424,311
Ipotecar	195,708	59,872	62,870	-	318,450
<b>Total</b>	<b>2,357,685</b>	<b>873,354</b>	<b>671,059</b>	<b>154,331</b>	<b>4,056,429</b>

**Valoarea contabila a creditelor ale caror termene au fost renegotiate, care altfel ar fi fost restante sau depreciate**

**Grup & Banca**

	<b>31 decembrie 2010</b>	<b>31 decembrie 2009</b>
Societati	641,086	614,536
Intreprinderi mici	112,843	113,222
Consum	261,754	112,401
Ipotecar	6,844	8,376
<b>Total</b>	<b>1,022,527</b>	<b>848,535</b>

**BRD – Groupe Société Générale S.A.**  
**NOTE LA SITUATIILE FINANCIARE CONSOLIDATE SI INDIVIDUALE**  
**pentru anul incheiat la 31 decembrie 2010**  
*(Sume in mii lei)*

**8. Credite si avansuri acordate clientelei (continuare)**

**Analiza acoperirii cu garantii**

**Grup**

**31 decembrie 2010**

	<b>Credite restante dar nedepreciate</b>	<b>Partea acoperita cu garantii</b>	<b>Credite nedepreciate si fara restante</b>	<b>Partea acoperita cu garantii</b>
Societati	2,043,526	1,688,636	10,520,408	5,993,955
Persoane fizice si intreprinderi mici	2,301,911	1,515,227	14,546,548	6,562,252
<b>Total</b>	<b>4,345,437</b>	<b>3,203,863</b>	<b>25,066,956</b>	<b>12,556,207</b>

**31 decembrie 2009**

	<b>Credite restante dar nedepreciate</b>	<b>Partea acoperita cu garantii</b>	<b>Credite nedepreciate si fara restante</b>	<b>Partea acoperita cu garantii</b>
Societati	1,864,686	1,553,824	12,094,667	7,624,508
Persoane fizice si intreprinderi mici	2,232,567	1,499,694	15,279,529	6,935,498
<b>Total</b>	<b>4,097,253</b>	<b>3,053,518</b>	<b>27,374,196</b>	<b>14,560,006</b>

**Banca**

**31 decembrie 2010**

	<b>Credite restante dar nedepreciate</b>	<b>Partea acoperita cu garantii</b>	<b>Credite nedepreciate si fara restante</b>	<b>Partea acoperita cu garantii</b>
Societati	2,043,526	1,688,636	10,584,155	5,993,955
Persoane fizice si intreprinderi mici	2,289,758	1,515,227	14,146,329	6,562,252
<b>Total</b>	<b>4,333,284</b>	<b>3,203,863</b>	<b>24,730,484</b>	<b>12,556,207</b>

**31 decembrie 2009**

	<b>Credite restante dar nedepreciate</b>	<b>Partea acoperita cu garantii</b>	<b>Credite nedepreciate si fara restante</b>	<b>Partea acoperita cu garantii</b>
Societati	1,864,686	1,553,824	12,207,136	7,624,508
Persoane fizice si intreprinderi mici	2,191,743	1,499,693	14,813,123	6,935,498
<b>Total</b>	<b>4,056,429</b>	<b>3,053,517</b>	<b>27,020,259</b>	<b>14,560,006</b>

La 31 decembrie 2010 valoarea contabila a garantiilor reale recunoscute de Banca ca activ este de 39 (2009: 39), reprezentand un apartament. In cursului anului 2010 Grupul nu a recunoscut niciun activ.

Valoarea justa a imobilelor, scrisorilor de garantie si numerarului pe care Grupul si Banca le detin drept garantii pentru creditele depreciate la nivel individual la 31 decembrie 2010 este de 2.797.387 (la 31 decembrie 2009: 1.319.710). Sumele sunt limitate la nivelul creantei brute.

**BRD – Groupe Société Générale S.A.**  
**NOTE LA SITUATIILE FINANCIARE CONSOLIDATE SI INDIVIDUALE**  
**pentru anul incheiat la 31 decembrie 2010**  
*(Sume in mii lei)*

---

**8. Credite si avansuri acordate clientelei (continuare)**

**Analiza creditelor catre societati nedepreciate si fara restante conform scalei de evaluare a riscului de credit**

	<b>Grup</b>		<b>Banca</b>	
	<b>31 decembrie 2010</b>	<b>31 decembrie 2009</b>	<b>31 decembrie 2010</b>	<b>31 decembrie 2009</b>
Foarte bun	1,123,401	1,143,671	1,187,148	1,256,140
Bun	462,779	444,648	462,779	444,648
Destul de bun	292,307	473,997	292,307	473,997
Acceptabil	7,506,209	8,787,272	7,506,209	8,787,272
Performant, dar sensibil	988,595	1,028,020	988,595	1,028,020
Sensibil - risc de credit neacceptabil	147,117	217,059	147,117	217,059
<b>Total</b>	<b>10,520,408</b>	<b>12,094,667</b>	<b>10,584,155</b>	<b>12,207,136</b>

Revizuirea sistemului de credit rating intern se face trimestrial sau pe masura ce au loc modificari semnificative care modifica calitatea creditului contrapartidei. Acest proces rezulta in clasificarea expunerilor in categorii de clienti sanatosi, sensibili si neperformanti.

In timpul anului 2010 sistemul intern de arting s-a modificat ca urmare a implementarii cerintelor Basel II la nivel de Grup. Noi proceduri de management a riscului de credit subliniaza diferenta intre clientii persoane fizice si juridice.

Portofoliul de persoane fizice cuprinde expunerile catre persoane fizice, intreprinzatori individuali si intreprinderi mici. Numarul semnificativ si asemanarile expunerilor persoane fizice scad substantial riscul de credit asociat acestor portofolii. Masurarea riscului este reglementata de normele interne si proceduri care ofera criterii specifice si principii de alocare a expunerii pe clase pe baza contrapartidei si caracteristicilor tranzactiilor.

Calitatea expunerilor persoane juridice este administrata utilizand un sistem de rating intern in care judecata umana este un element cheie in procesul de evaluare. Sistemul de rating intern este bazat pe modele de rating care contin atat criterii de evaluare cantitative si calitative relevante tipului si marimii contrapartidei. Setul de modele interne este dezvoltat pe baza datelor istorice ale Grupului si folosirea ratingului este formalizata in norme si proceduri interne.

**BRD – Groupe Société Générale S.A.**  
**NOTE LA SITUATIILE FINANCIARE CONSOLIDATE SI INDIVIDUALE**  
**pentru anul incheiat la 31 decembrie 2010**  
*(Sume in mii lei)*

**9. Creante din leasing financiar**

	<b>Grup</b>	
	<b>31 decembrie 2010</b>	<b>31 decembrie 2009</b>
<b>Investitie bruta in leasing financiar:</b>		
Cu maturitate mai mica de 1 an	426,344	503,687
Cu maturitate intre 1 si 5 ani	527,756	656,172
Cu maturitate mai mare de 5 ani	60,290	52,796
	<b>1,014,390</b>	<b>1,212,655</b>
<b>Dobanda aferenta contractelor de leasing financiar</b>	(109,953)	(116,301)
<b>Investitie neta in leasing financiar</b>	<b>904,437</b>	<b>1,096,354</b>
<b>Investitia neta in leasing financiar:</b>		
Cu maturitate mai mica de 1 an	378,885	449,366
Cu maturitate intre 1 si 5 ani	473,369	599,738
Cu maturitate mai mare de 5 ani	52,183	47,250
	<b>904,437</b>	<b>1,096,354</b>
	<b>31 decembrie 2010</b>	<b>31 decembrie 2009</b>
Investitia neta in leasing	904,437	1,096,354
Reduceri de valoare cumulate pentru platile minime de leasing de primit ce nu pot fi incasate	(32,616)	(14,226)
<b>Total</b>	<b>871,821</b>	<b>1,082,128</b>

**Analiza pe vechime a creantelor din leasing financiar restante dar nedepreciate**

**31 decembrie 2010**

	<b>≤ 30 zile</b>	<b>31-60 zile</b>	<b>61-90 zile</b>	<b>≥ 91 zile</b>	<b>Total</b>
Societati	67,145	25,313	34,936	29,283	156,677
Persoane fizice si intreprinderi	31,998	14,000	48,640	1,523	96,160
<b>Total</b>	<b>99,143</b>	<b>39,313</b>	<b>83,576</b>	<b>30,806</b>	<b>252,837</b>

**31 decembrie 2009**

	<b>≤ 30 zile</b>	<b>31-60 zile</b>	<b>61-90 zile</b>	<b>≥ 91 zile</b>	<b>Total</b>
Societati	198,949	105,528	72,497	25,100	402,074
Persoane fizice si intreprinderi	53,594	36,442	25,861	6,765	122,662
<b>Total</b>	<b>252,543</b>	<b>141,970</b>	<b>98,358</b>	<b>31,865</b>	<b>524,736</b>

**BRD – Groupe Société Générale S.A.**  
**NOTE LA SITUATIILE FINANCIARE CONSOLIDATE SI INDIVIDUALE**  
**pentru anul incheiat la 31 decembrie 2010**  
*(Sume in mii lei)*

---

**9. Creante din leasing financiar (continuare)**

**Analiza acoperirii cu garantii**

**31 decembrie 2010**

	Restante dar nedepreciate	Partea acoperita cu garantii	Nedepreciate si fara restante	Partea acoperita cu garantii
Societati	156,678	129,648	425,912	411,626
Persoane fizice si intreprinderi mici	96,160	84,924	137,979	134,644
<b>Total</b>	<b>252,838</b>	<b>214,572</b>	<b>563,891</b>	<b>546,270</b>

**31 decembrie 2009**

	Restante dar nedepreciate	Partea acoperita cu garantii	Nedepreciate si fara restante	Partea acoperita cu garantii
Societati	402,074	385,738	380,379	383,063
Persoane fizice si intreprinderi mici	122,662	114,918	150,206	144,166
<b>Total</b>	<b>524,736</b>	<b>500,656</b>	<b>530,585</b>	<b>527,229</b>

Valoarea justa a bunurilor ce fac obiectul contractelor de leasing financiar depreciate la nivel individual la 31 decembrie 2010 este 54,158 (31 decembrie 2009: 35.045). Sumele sunt limitate la nivelul creantei brute.

**Analiza creantelor din leasing corporativ financiar nedepreciate si fara restante conform scalei de evaluare a riscului de credit**

	<b>31 decembrie 2010</b>	<b>31 decembrie 2009</b>
Foarte bun	14	50
Bun	14,845	4,470
Destul de bun	6,804	46,546
Acceptabil	367,902	294,664
Performant, dar sensibil	35,408	30,656
Sensibil - risc de credit neacceptabil	939	3,993
<b>Total</b>	<b>425,912</b>	<b>380,379</b>



**BRD – Groupe Société Générale S.A.**  
**NOTE LA SITUATIILE FINANCIARE CONSOLIDATE SI INDIVIDUALE**  
**pentru anul incheiat la 31 decembrie 2010**  
*(Sume in mii lei)*

**10. Active financiare disponibile pentru vanzare**

	Grup		Banca	
	31 decembrie 2010	31 decembrie 2009	31 decembrie 2010	31 decembrie 2009
Titluri de stat	3,964,454	2,131,310	3,964,453	2,131,309
Participatii	8,826	10,345	7,691	9,209
Alte titluri	108,229	133,480	60,208	59,272
<b>Total</b>	<b>4,081,509</b>	<b>2,275,135</b>	<b>4,032,352</b>	<b>2,199,790</b>

***Titluri de stat***

Titlurile de stat constau din obligatiuni purtatoare de dobanda emise de Ministerul Roman al Finantelor Public, avand un rating BB+ acordat de Standard&Poors. La 31 decembrie 2010 certificate de trezorerie in valoare de 3.581 erau gajate la BNR (2009: 434.557).

***Participatii***

Alte participatii ale bancii constau in actiuni la Victoria Business Centre S.A, Bursa Romana de Marfuri, Casa de Compensare Bucuresti, Thyssen Krupp Bilstein Compa S.A., Depozitarul Central S.A. (Registrul actionarilor pentru Comisia Nationala a Valorilor Mobiliare), Fondul Roman de Garantare a Creditelor pentru Intreprinzatorii Privati SA, SC Casa Romana de Compensatie SA, Fondul de Compensare a Investitorilor, TransFond si Visa International Service Association.

***Alte titluri***

Grupul detine unitati de fond la:

- Un fond monetar (“Simfonia 1”) in valoare de 59.499 (31 decembrie 2009: 74.421);
- Un fond diversificat (“BRD Obligatiuni”) in valoare de 11.408 (31 decembrie 2009: 21.226);
- Un fond diversificat (“Diverso Europa Regional”) in valoare de 21.079 (31 decembrie 2009: 21.334 );
- Un fond diversificat (“Actiuni Europa Regional”) in valoare de 13.981 (31 decembrie 2009: 12.718).
- Un fond diversificat (“Index Europa Regional”) in valoare de 2.263 (31 decembrie 2009: 0).

Banca detine unitati de fond la:

- Un fond monetar (“Simfonia 1”) in valoare de 11.477 (31 decembrie 2009: 10.666);
- Un fond monetar (“BRD Obligatiuni”) in valoare de 11.408 (31 decembrie 2009: 10.774);
- Un fond monetar (“Diverso Europa Regional”) in valoare de 21.079 (31 decembrie 2009: 21.334);
- Un fond monetar (“Actiuni Europa Regional”) in valoare de 13.981 (31 decembrie 2009: 12.718).
- Un fond monetar (“Index Europa Regional”) in valoare de 2.263 (31 decembrie 2009: 0)

“Simfonia 1” investeste pe piata monetara in instrumente de datorie lichide (certificate de trezorerie si obligatiuni, obligatiuni corporative, obligatiuni municipale). Grupul detinea la sfarsitul anului un numar de 1.974.733 unitati (2009: 2.657.887), in timp ce Banca detinea un numar de 380.913 unitati (2009: 380.913), cu valoarea unei unitati de fond de 30.13 RON (2009: 28.00).

“BRD Obligatiuni” investeste in instrumente ale pietei monetare, instrumente de datorie, dar si in actiuni tranzactionate pe Bursa de Valori Bucuresti. La sfarsitul anului Grupul detinea un numar de 90.353 unitati (2009: 178.012) in timp ce Banca detinea un numar de 90.353 unitati (2009: 90.353), cu valoarea unei unitati de fond de 126.26 RON (2009: 119.24).

**BRD – Groupe Société Générale S.A.**  
**NOTE LA SITUATIILE FINANCIARE CONSOLIDATE SI INDIVIDUALE**  
**pentru anul incheiat la 31 decembrie 2010**  
*(Sume in mii lei)*

---

**10. Active financiare disponibile pentru vanzare (continuare)**

“Diverso Europa Regional” investeste in instrumente ale pietei monetare, instrumente de datorie, dar si in actiuni tranzactionate pe piete reglementate. La sfarsitul anului Grupul detinea un numar de 175.730 unitati (2009: 195.116), in timp ce Banca detinea un numar de 175.730 unitati (2009: 195.116 ), cu valoarea unei unitati de fond de 119.95 RON (2009: 109.34).

“Actiuni Europa Regional” investeste in mod special in actiuni tranzactionate pe piete reglementate, in instrumente ale pietei monetare dar si in instrumente de datorie. La sfarsitul anului Grupul detinea un numar de 116.238 unitati (2009: 116.238), in timp ce Banca detinea un numar de 116.238 unitati (2009: 116.238 ), cu valoarea unei unitati de fond de 120.28 RON (2009: 109.41).

“Index Europa Regional” investeste in mod special in capitaluri care fac parte din mix-ul pe baza indicelui BET-XT 50%, WIG-20 20%, Budapesta SE Index-10% si Praga SE Index 20%, precum si in instrumente ale pietei monetare. La sfarsitul anului Grupul detinea un numar de 21.794 unitati, (2009: 0), in timp ce Banca a avut un numar total de 21.794 unitati (2009: 0), cu valoarea unei unitati de fond de 103.83 RON (2009: 0).

Alte titluri cuprind la 31 Decembrie 2010 obligatiuni emise de catre Estima Finance, in valoare totala de 3.781.

**BRD – Groupe Société Générale S.A.**  
**NOTE LA SITUATIILE FINANCIARE CONSOLIDATE SI INDIVIDUALE**  
**pentru anul incheiat la 31 decembrie 2010**  
*(Sume in mii lei)*

**11. Investitii in filiale si asociati**

**Grup**

<u>Asociati</u>	<u>Domeniul de activitate</u>	<u>%</u>	<u>31 decembrie 2009</u>	<u>Aditii/ Reclasificari</u>	<u>Iesiri</u>	<u>Crestere / (scadere) in active nete</u>	<u>31 decembrie 2010</u>
ALD Automotive	Leasing operational	20.00%	-	7,237	-	5,291	12,528
Mobiasbanca Groupe Societe Generale S.A.	Institutie financiara	20.00%	30,111	-	-	2,859	32,970
BRD Asigurari de Viata SA	Asigurari	49.00%	12,456	-	-	(2,357)	10,099
Rural "FGCR"	Garantarea creditelor	33.33%	21,827	-	-	(11,938)	9,889
ECS International Romania SA	Leasing operational	15.00%	145	-	(145)	0	-
Romcard S.A.	Procesare carduri	20.00%	624	-	(624)	0	-
Biroul de Credit SA	Supraveghere activitate de creditare	18.85%	2,660	-	-	213	2,874
BRD Fond de Pensii S.A.	Gestionare fond de pensii	49.00%	11,388	-	-	(1,840)	9,547
BRD Sogelease Asset Rental SRL	Leasing operational	20.00%	60	-	-	270	330
			<b>79,271</b>	<b>7,237</b>	<b>(769)</b>	<b>(7,502)</b>	<b>78,237</b>

In cazul asociatilor la care Grupul detine mai putin de 20% din drepturile de vot, existenta influentei semnificative este demonstrata prin reprezentarea in consiliul de administratie al emitentului si/sau participarea in procesul de stabilire a politicilor, inclusiv participarea la deciziile privind dividendele sau alte distribuii de fonduri.

*Notele atasate sunt parte integranta a acestor situatii financiare*

**BRD – Groupe Société Générale S.A.**  
**NOTE LA SITUATIILE FINANCIARE CONSOLIDATE SI INDIVIDUALE**  
**pentru anul incheiat la 31 decembrie 2010**  
*(Sume in mii lei)*

**11 Investitii in filiale si asociati (continuare)**

**Banca**

	Domeniul de activitate	%	31 decembrie 2009	Aditii/ Reclasificari	Iesiri	31 decembrie 2010
ALD Automotive	Leasing operational	20.00%	5,262	6,591	-	11,853
Mobiasbanca Groupe Societe Generale S.A.	Institutie financiara	20.00%	29,017	-	-	29,017
BRD Asigurari de Viata SA	Asigurari	49.00%	13,532	-	-	13,532
Rural "FGCR"	Garantarea creditelor	33.33%	14,220	-	-	14,220
ECS International Romania SA	Leasing operational	15.00%	288	-	(288)	-
Romcard S.A.	Procesare carduri	20.00%	172	-	(172)	-
Biroul de Credit SA	Supraveghere activitate de creditare	18.85%	779	-	-	779
BRD Fond de Pensii S.A.	Gestionare fond de pensii	49.00%	14,690	-	-	14,690
BRD Sogelease Asset Rental SRL	Leasing operational	20.00%	60	-	-	60
<b>Asociati</b>			<b>78,020</b>	<b>6,591</b>	<b>(460)</b>	<b>84,151</b>
BRD Securities Groupe Societe Generale SA	Institutie financiara	100.00%	2,151	-	-	2,151
BRD Sogelease IFN SA	Leasing Financiar	99.98%	11,558	-	-	11,558
BRD Finance Credite de Consum IFN SA	Institutie financiara	49.00%	53,019	-	-	53,019
BRD Asset Management SAI SA	Gestiunea fondurilor	99.95%	2,321	-	-	2,321
BRD Corporate Finance SRL	Consultanta de afaceri	100.00%	403	-	-	403
<b>Subsidiare</b>			<b>69,452</b>	<b>-</b>	<b>-</b>	<b>69,452</b>
<b>Total asociati si subsidiare</b>			<b>147,472</b>	<b>6,591</b>	<b>(460)</b>	<b>153,603</b>

*Notele atasate sunt parte integranta a acestor situatii financiare*

**BRD – Groupe Société Générale S.A.**  
**NOTE LA SITUATIILE FINANCIARE CONSOLIDATE SI INDIVIDUALE**  
**pentru anul incheiat la 31 decembrie 2010**  
*(Sume in mii lei)*

**11 Investitii in filiale si asociati (continuare)**

Situatia pozitiei financiare si contul de profit al filialelor si asociatilor la 31 Decembrie 2010 sunt dupa cum urmeaza:  
 Sumele pentru filiale nu sunt auditate.

<u>Asociat</u>	<u>Adresa</u>	<u>Total active</u>	<u>Total datorii</u>	<u>Active nete</u>	<u>Partea actionarilor majoritari</u>	<u>Profit net</u>
ALD Automotive	Ion Mihalache, nr.1-7, sector 1, Bucuresti,	215,926	153,284	62,642	60,469	20,326
Mobiasbanca Groupe Societe Generale S.A.	Bd. Stefan cel Mare si Sfint nr. 81, Chisinau, Republica Moldova	696,133	531,281	164,852	69,777	14,723
BRD Asigurari de Viata SA	B-dul Unirii, nr. 64, bl. K4, sc.4, parter, sector 3, Bucuresti	33,566	10,792	20,611	26,361	(2,555)
Fondul de Garantare a Creditului Rural Biroul de Credit S.A.	Strada Occidentului, nr. 5, sector 1, Bucure:	1,325,479	1,295,811	29,668	19,909	13,326
BRD Fond de Pensii S.A.	Calea Victoriei, nr. 15, sector 3, Bucuresti B-dul Unirii, nr. 64, bl. K4, sc. 5, parter, sector 3, Bucuresti	16,158	725	15,240	11,643	3,150
BRD Sogelease Asset Rental SRL	Ion Mihalache, nr.1-7, sector 1, Bucuresti, 011171 - Turn BRD, et. 12	20,528	895	19,485	24,949	(2,866)
		82,560	80,393	2,167	1,357	2,027
<u>Subsidiare</u>	<u>Adresa</u>	<u>Total active</u>	<u>Total datorii</u>	<u>Active nete</u>	<u>Partea actionarilor majoritari</u>	<u>Profit net</u>
BRD Securities Groupe Societe Generale SA	Bldv Ion Mihalache, Nr. 1-7, Bucuresti	entitate in lichidare	-	-	-	-
BRD Sogelease IFN SA	Bldv Ion Mihalache, Nr. 1-7, Bucuresti	1,015,204	867,706	147,498	147,465	17,309
BRD Finance Credite de Consum IFN SA	Bldv Ion Mihalache, Nr. 1-7, Bucuresti	522,620	441,505	81,116	94,929	526
BRD Asset Management SAI SA	Bldv Clucerul Udricani, Nr 1-3, Bucuresti	4,743	341	4,402	4,401	1,784
BRD Corporate Finance SRL	Bldv Ion Mihalache, Nr. 1-7, Bucuresti	788	69	719	719	15

*Notele atasate sunt parte integranta a acestor situatii financiare*

**BRD – Groupe Société Générale S.A.**  
**NOTE LA SITUATIILE FINANCIARE CONSOLIDATE SI INDIVIDUALE**  
**pentru anul incheiat la 31 decembrie 2010**  
*(Sume in mii lei)*

**12. Imobilizari corporale**

**Grup**

	<b>Grup</b>					
	<b>Terenuri si cladiri</b>	<b>Investitii imobiliare</b>	<b>Echipamente informatice si de birou</b>	<b>Materiale si alte active</b>	<b>Imobilizari corporale in curs</b>	<b>Total</b>
<b>Cost:</b>						
<b>la 31 decembrie 2008</b>	<b>1,307,306</b>	<b>46,917</b>	<b>214,603</b>	<b>249,800</b>	<b>88,875</b>	<b>1,907,501</b>
Transferuri si intrari	80,650	(6,135)	31,920	69,885	(20,906)	155,414
Iesiri	(9,513)	(119)	(39,493)	(22,289)	(426)	(71,840)
<b>la 31 decembrie 2009</b>	<b>1,378,443</b>	<b>40,663</b>	<b>207,030</b>	<b>297,396</b>	<b>67,543</b>	<b>1,991,075</b>
Transferuri si intrari	41,751	(2,751)	30,745	5,875	16,392	92,012
Iesiri	(10,623)	(48)	(6,140)	(5,937)	(40)	(22,788)
<b>la 31 decembrie 2010</b>	<b>1,409,571</b>	<b>37,864</b>	<b>231,635</b>	<b>297,334</b>	<b>83,895</b>	<b>2,060,299</b>
<b>Amortizare si depreciere:</b>						
<b>la 31 decembrie 2008</b>	<b>(355,759)</b>	<b>(15,033)</b>	<b>(185,274)</b>	<b>(140,383)</b>	-	<b>(696,449)</b>
Amortizare si depreciere	(85,007)	(1,165)	(32,088)	(29,569)	-	(147,829)
Iesiri	5,600	56	39,485	13,845	-	58,986
Transferuri	(8,952)	2,132	310	6,510	-	-
<b>la 31 decembrie 2009</b>	<b>(444,118)</b>	<b>(14,010)</b>	<b>(177,567)</b>	<b>(149,597)</b>	-	<b>(785,292)</b>
Amortizare si depreciere	(68,259)	(1,117)	(19,849)	(26,740)	-	(115,965)
Iesiri	6,800	41	6,078	5,599	-	18,519
Transferuri	(2,754)	896	866	498	-	(494)
<b>la 31 decembrie 2010</b>	<b>(508,331)</b>	<b>(14,190)</b>	<b>(190,472)</b>	<b>(170,240)</b>	-	<b>(883,233)</b>
<b>Valoare contabila neta:</b>						
<b>la 31 decembrie 2008</b>	<b>951,547</b>	<b>31,884</b>	<b>29,329</b>	<b>109,417</b>	<b>88,875</b>	<b>1,211,052</b>
<b>la 31 decembrie 2009</b>	<b>934,325</b>	<b>26,653</b>	<b>29,463</b>	<b>147,799</b>	<b>67,543</b>	<b>1,205,783</b>
<b>la 31 decembrie 2010</b>	<b>901,240</b>	<b>23,674</b>	<b>41,163</b>	<b>127,094</b>	<b>83,895</b>	<b>1,177,066</b>

*Notele atasate sunt parte integranta a acestor situatii financiare*

**BRD – Groupe Société Générale S.A.**  
**NOTE LA SITUATIILE FINANCIARE CONSOLIDATE SI INDIVIDUALE**  
**pentru anul incheiat la 31 decembrie 2010**  
*(Sume in mii lei)*

**12. Imobilizari corporale (continuare)**

**Banca**

	Banca					
	Terenuri si cladiri	Investitii imobiliare	Echipamente informatice si de birou	Materiale si alte active	Imobilizari corporale in curs	Total
<b>Cost:</b>						
<b>la 31 decembrie 2008</b>	<b>1,299,946</b>	<b>46,917</b>	<b>209,740</b>	<b>243,483</b>	<b>86,417</b>	<b>1,886,503</b>
Transferuri si intrari	78,217	(6,135)	25,660	40,464	(18,448)	119,758
Iesiri	(9,513)	(119)	(39,384)	(14,303)	(426)	(63,745)
<b>la 31 decembrie 2009</b>	<b>1,368,650</b>	<b>40,663</b>	<b>196,016</b>	<b>269,644</b>	<b>67,543</b>	<b>1,942,516</b>
Transferuri si intrari	41,731	(2,751)	32,522	7,524	16,392	95,418
Iesiri	(10,623)	(48)	(6,140)	(5,815)	(40)	(22,666)
<b>la 31 decembrie 2010</b>	<b>1,399,758</b>	<b>37,864</b>	<b>222,398</b>	<b>271,353</b>	<b>83,895</b>	<b>2,015,268</b>
<b>Amortizare si depreciere:</b>						
<b>la 31 decembrie 2008</b>	<b>(353,782)</b>	<b>(15,033)</b>	<b>(178,385)</b>	<b>(139,038)</b>	-	<b>(686,238)</b>
Amortizare si depreciere	(84,656)	(1,166)	(30,343)	(25,168)	-	(141,333)
Iesiri	5,601	57	39,388	13,846	-	58,892
Transferuri	(8,952)	2,132	310	6,510	-	-
<b>la 31 decembrie 2009</b>	<b>(441,789)</b>	<b>(14,010)</b>	<b>(169,030)</b>	<b>(143,850)</b>	-	<b>(768,679)</b>
Amortizare si depreciere	(67,899)	(1,117)	(18,859)	(26,658)	-	(114,533)
Iesiri	6,800	41	6,078	5,509	-	18,428
Transferuri	(2,755)	896	(438)	1,801	-	(496)
<b>la 31 decembrie 2010</b>	<b>(505,643)</b>	<b>(14,190)</b>	<b>(182,249)</b>	<b>(163,198)</b>	-	<b>(865,280)</b>
<b>Valoare contabila neta:</b>						
<b>la 31 decembrie 2008</b>	<b>946,164</b>	<b>31,884</b>	<b>31,355</b>	<b>104,445</b>	<b>86,417</b>	<b>1,200,265</b>
<b>la 31 decembrie 2009</b>	<b>926,861</b>	<b>26,653</b>	<b>26,986</b>	<b>125,794</b>	<b>67,543</b>	<b>1,173,837</b>
<b>la 31 decembrie 2010</b>	<b>894,115</b>	<b>23,674</b>	<b>40,149</b>	<b>108,155</b>	<b>83,895</b>	<b>1,149,988</b>

Terrenurile si cladirile au o valoare justa de 954.188 la 31 decembrie 2010 (31 decembrie 2009: de 986.868). Investitiile imobiliare au o valoare justa de 31.853 la 31 decembrie 2010 (31 decembrie 2009: 26.242).

**BRD – Groupe Société Générale S.A.**  
**NOTE LA SITUATIILE FINANCIARE CONSOLIDATE SI INDIVIDUALE**  
**pentru anul incheiat la 31 decembrie 2010**  
*(Sume in mii lei)*

### 13. Fondul de comert

Fondul de comert reprezinta surplusul costului de achizitie peste valoarea justa a activelor nete identificabile, transferate de la Societe Generale Bucharest catre Banca in 1999. Fondul de comert nu se mai amortizeaza incepand cu 1 ianuarie 2004 (a se vedea politici contabile). In cursul anului 2009 nu a fost identificata nicio depreciere a fondului de comert.

### 14. Imobilizari necorporale

Soldul imobilizarilor necorporale la 31 decembrie 2010 si 2009 reprezenta in principal software.

	Grup	Banca
<b>Cost:</b>		
<b>la 31 decembrie 2008</b>	<b>162,885</b>	<b>154,111</b>
Intrari	44,763	40,413
Iesiri	(78)	(78)
<b>la 31 decembrie 2009</b>	<b>207,570</b>	<b>194,446</b>
Intrari	35,103	30,758
Iesiri	0	0
<b>la 31 decembrie 2010</b>	<b>242,673</b>	<b>225,204</b>
<b>Amortizare:</b>		
<b>la 31 decembrie 2008</b>	<b>(107,471)</b>	<b>(101,752)</b>
Cheltuiala cu amortizarea	(20,396)	(18,704)
Iesiri	78	78
<b>la 31 decembrie 2009</b>	<b>(127,789)</b>	<b>(120,378)</b>
Cheltuiala cu amortizarea	(17,174)	(15,130)
Iesiri	0	0
Transferuri	(49)	(49)
<b>la 31 decembrie 2010</b>	<b>(145,012)</b>	<b>(135,557)</b>
<b>Valoare contabila neta:</b>		
<b>la 31 decembrie 2008</b>	<b>55,414</b>	<b>52,359</b>
<b>la 31 decembrie 2009</b>	<b>79,781</b>	<b>74,068</b>
<b>la 31 decembrie 2010</b>	<b>97,661</b>	<b>89,647</b>

### 15. Alte active

	Grup		Banca	
	31 decembrie 2010	31 decembrie 2009	31 decembrie 2010	31 decembrie 2009
Avansuri catre furnizori	92,879	119,615	-	-
Debitori diversi	151,632	114,693	137,818	86,290
Materiale si consumabile	1,407	1,663	1,070	1,275
Alte active	32,619	76,321	25,982	72,281
<b>Total</b>	<b>278,537</b>	<b>312,292</b>	<b>164,870</b>	<b>159,846</b>

Soldul debitorilor diversi este prezentat net de un provizion de depreciere care la nivel de Grup este de 53.678 (31 decembrie 2009: 33.023), iar la nivel de Banca de 53.678 (31 decembrie 2009: 23.913 ) reprezentand sume aflate in litigiu.



**BRD – Groupe Société Générale S.A.**  
**NOTE LA SITUATIILE FINANCIARE CONSOLIDATE SI INDIVIDUALE**  
**pentru anul incheiat la 31 decembrie 2010**  
*(Sume in mii lei)*

**16. Depozite la vedere si conturi curente**

	Grup		Banca	
	31 decembrie 2010	31 decembrie 2009	31 decembrie 2010	31 decembrie 2009
Persoane fizice si juridice	13,432,459	13,798,068	13,444,204	13,816,001
Banci straine	448,965	807,804	448,965	807,804
Banci romanesti	83,690	13,030	83,690	13,030
<b>Total</b>	<b>13,965,114</b>	<b>14,618,902</b>	<b>13,976,859</b>	<b>14,636,835</b>

**17. Depozite la termen**

	Grup		Banca	
	31 decembrie 2010	31 decembrie 2009	31 decembrie 2010	31 decembrie 2009
Persoane fizice si juridice	16,592,190	15,762,507	16,657,087	16,026,120
Banci straine	1,264,206	4,695,063	1,264,206	4,695,063
Banci romanesti	79,764	642,772	79,764	642,772
<b>Total</b>	<b>17,936,160</b>	<b>21,100,342</b>	<b>18,001,057</b>	<b>21,363,955</b>

Depozitele la termen reprezinta depozitele cu o maturitate initiala mai mare de 3 zile.

**18. Imprumuturi atrase**

	Grup		Banca	
	31 decembrie 2010	31 decembrie 2009	31 decembrie 2010	31 decembrie 2009
Imprumuturi de la persoane aflate in relatii speciale cu Banca	9,355,440	4,715,876	8,159,390	2,981,678
Imprumuturi de la institutii financiare internationale	988,686	967,064	924,043	903,275
Imprumuturi de la alte institutii	262,756	680,012	262,756	741,838
Obligatiuni emise	737,330	736,468	737,331	736,468
Alte finantari	28,807	37,157	84,319	37,157
<b>Total</b>	<b>11,373,019</b>	<b>7,136,577</b>	<b>10,167,839</b>	<b>5,400,416</b>

Structura pe maturitati si tip de dobanda pentru imprumuturile atrase este prezentata in nota 42.

Imprumuturile de la parti afiliate includ o suma de 200.000.000 EUR, echivalent RON 856.960.000 (2009: 200.000.000 EUR, echivalent RON 845.640.000) reprezentand doua imprumuturi subordonate, un credit de 100.000.000 EUR contractat in 2005, cu o rata EURIBOR6M+0,5%, scadent in 2015 si un credit de 100.000.000 EUR contractat in 2006, cu o rata EURIBOR6M+0,99%, scadent in 2013.

Alte imprumuturi atrase de la parti legate sunt imprumuturi negarantate de rang superior si sunt folosite pentru cursul normal al activitatii.

Obligatiunile reprezinta titluri emise in RON in decembrie 2006 pe piata din Luxembourg, in valoare de 735.000, pe 5 ani, cu o rata a dobanzii fixa de 7,75%.

**BRD – Groupe Société Générale S.A.**  
**NOTE LA SITUATIILE FINANCIARE CONSOLIDATE SI INDIVIDUALE**  
**pentru anul incheiat la 31 decembrie 2010**  
*(Sume in mii lei)*

**19. Impozit pe profit**

Impozitul curent este calculate pe baza profitului impozabil conform declaratiilor fiscale ale fiecarei entitati consolidate.

Componenta datoriei/activului cu impozitul pe profit amanat se reconciliaza dupa cum urmeaza:

<b>Grup</b>			
<b>Anul incheiat la 31 decembrie 2010</b>			
	<b>Diferente temporare</b>	<b>Bilant Consolidat</b>	<b>Cont de profit si pierdere consolidat</b>
<i>Pasive privind impozitul amanat</i>			
Credite si avansuri acordate clientelei	(1,071,297)	(171,410)	(97,067)
Investitii si alte titluri	(38,327)	(6,132)	1,991
Imobilizari corporale si necorporale	(210,645)	(33,703)	(9,152)
<b>Total</b>	<b>(1,320,269)</b>	<b>(211,245)</b>	<b>(104,228)</b>
<i>Active privind impozitul amanat</i>			
Provizioane si alte datorii	113,004	18,081	(1,610)
<b>Total</b>	<b>113,004</b>	<b>18,081</b>	<b>(1,610)</b>
<b>Elemente impozabile</b>	<b>(1,207,265)</b>	<b>(193,164)</b>	
<b>Cheltuiala cu impozit amanat</b>			<b>(105,838)</b>
<b>Banca</b>			
<b>Anul incheiat la 31 decembrie 2010</b>			
	<b>Diferente temporare</b>	<b>Bilant individual</b>	<b>Cont de profit si pierdere individual</b>
<i>Pasive privind impozitul amanat</i>			
Credite si avansuri acordate clientelei	(1,071,297)	(171,407)	(97,062)
Investitii si alte titluri	(41,813)	(6,690)	631
Imobilizari corporale si necorporale	(210,645)	(33,703)	(9,152)
<b>Total</b>	<b>(1,323,755)</b>	<b>(211,800)</b>	<b>(105,583)</b>
<i>Active privind impozitul amanat</i>			
Provizioane si alte datorii	100,047	16,007	668
<b>Total</b>	<b>100,047</b>	<b>16,007</b>	<b>668</b>
<b>Elemente impozabile</b>	<b>(1,223,708)</b>	<b>(195,793)</b>	
<b>Cheltuiala cu impozit amanat</b>			<b>(104,915)</b>

**BRD – Groupe Société Générale S.A.**  
**NOTE LA SITUATIILE FINANCIARE CONSOLIDATE SI INDIVIDUALE**  
**pentru anul incheiat la 31 decembrie 2010**  
*(Sume in mii lei)*

**19. Impozit pe profit (continuare)**

	<b>Grup</b>		
	<b>Anul incheiat la 31 decembrie 2009</b>		
	<b>Diferente temporare</b>	<b>Bilant Consolidat</b>	<b>Cont de profit si pierdere consolidat</b>
<i>Pasive privind impozitul amanat</i>			
Credite si avansuri acordate clientelei	(464,651)	(74,344)	(69,145)
Investitii si alte titluri	(67,588)	(10,814)	1,355
Imobilizari corporale si necorporale	(153,441)	(24,551)	(78,482)
<b>Total</b>	<b>(685,680)</b>	<b>(109,709)</b>	<b>(146,272)</b>
<i>Active privind impozitul amanat</i>			
Provizioane si alte datorii	123,069	19,691	(2,104)
<b>Total</b>	<b>123,069</b>	<b>19,691</b>	<b>(2,104)</b>
<b>Elemente impozabile</b>	<b>(562,611)</b>	<b>(90,018)</b>	
<b>Cheltuiala cu impozit amanat</b>			<b>(148,376)</b>
<b>Banca</b>			
<b>Anul incheiat la 31 decembrie 2009</b>			
	<b>Diferente temporare</b>	<b>Bilant individual</b>	<b>Cont de profit si pierdere individual</b>
<i>Pasive privind impozitul amanat</i>			
Credite si avansuri acordate clientelei	(464,651)	(74,344)	(69,145)
Investitii si alte titluri	(63,780)	(10,205)	1,670
Imobilizari corporale si necorporale	(153,441)	(24,551)	(78,482)
<b>Total</b>	<b>(681,872)</b>	<b>(109,100)</b>	<b>(145,957)</b>
<i>Active privind impozitul amanat</i>			
Provizioane si alte datorii	95,865	15,339	(729)
<b>Total</b>	<b>95,865</b>	<b>15,339</b>	<b>(729)</b>
<b>Elemente impozabile</b>	<b>(586,007)</b>	<b>(93,761)</b>	
<b>Cheltuiala cu impozit amanat</b>			<b>(146,686)</b>

**BRD – Groupe Société Générale S.A.**  
**NOTE LA SITUATIILE FINANCIARE CONSOLIDATE SI INDIVIDUALE**  
**pentru anul incheiat la 31 decembrie 2010**  
*(Sume in mii lei)*

---

**19. Impozit pe profit (continuare)**

Miscarea in datoria/activul cu impozitul amanat este prezentata mai jos:

	<b>Grup</b>	<b>Banca</b>
<b>Active nete privind impozitul amanat, la 31 decembrie 2008</b>	<b>65,060</b>	<b>59,333</b>
Impozitul amanat recunoscut ca venit de natura capitalurilor	(6,702)	(6,408)
Cheltuieli privind impozitul amanat, net	(148,376)	(146,686)
<b>Datorii nete privind impozitul amanat la 31 decembrie 2009</b>	<b>(90,018)</b>	<b>(93,761)</b>
Impozitul amanat recunoscut ca venit de natura capitalurilor	2,691	2,884
Cheltuieli privind impozitul amanat, net	(105,838)	(104,915)
<b>Datorii nete privind impozitul amanat, la 31 decembrie 2010</b>	<b>(193,164)</b>	<b>(195,793)</b>

**Reconcilierea cheltuielii cu impozitul pe profit**

**Grup**

	<b>2010</b>	<b>2009</b>
<b>Profit brut (inainte de impozitul pe profit)</b>	<b>1,228,081</b>	<b>1,450,390</b>
Impozit (16%)	197,842	232,062
Elemente nedeductibile	185,401	209,336
Elemente neimpozabile	(163,985)	(130,365)
<b>Impozit pe profit la rata efectiva de impozitare</b>	<b>219,258</b>	<b>311,033</b>
Rata efectiva de impozit	17.9%	21.4%

**Banca**

	<b>2010</b>	<b>2009</b>
<b>Profit brut (inainte de impozitul pe profit)</b>	<b>1,206,005</b>	<b>1,428,235</b>
Impozit (16%)	194,310	228,518
Elemente nedeductibile	181,047	203,126
Elemente neimpozabile	(165,690)	(123,587)
<b>Impozit pe profit la rata efectiva de impozitare</b>	<b>209,667</b>	<b>308,057</b>
Rata efectiva de impozit	17.4%	21.6%

**BRD – Groupe Société Générale S.A.**  
**NOTE LA SITUATIILE FINANCIARE CONSOLIDATE SI INDIVIDUALE**  
**pentru anul incheiat la 31 decembrie 2010**  
*(Sume in mii lei)*

**20. Alte datorii**

	<b>Grup</b>		<b>Banca</b>	
	<b>31 decembrie 2010</b>	<b>31 decembrie 2009</b>	<b>31 decembrie 2010</b>	<b>31 decembrie 2009</b>
Dividende de plata	176,152	178,956	103,001	95,057
Alte sume datorate la bugetul statului	60,680	39,639	59,088	38,781
Venituri inregistrate in avans	28,599	23,995	28,599	23,995
Sume datorate angajatilor	75,683	79,975	74,242	78,472
Dividende de plata	2,069	2,343	2,069	2,345
Garantii financiare acordate	8,863	7,239	8,863	7,239
Provizioane	4,311	4,946	2,061	4,112
<b>Total</b>	<b>356,357</b>	<b>337,093</b>	<b>277,923</b>	<b>250,001</b>

Sumele datorate salariatilor includ, intre altele si primele aferente rezultatelor pentru anul 2010, in valoare de 35.000 (2009: 44.997) si beneficii post-angajare in suma de 39.101 (2009: 31.728). Contributiile sociale aferente bonusurilor in valoare de 9.800 (2009: 12.603) sunt incluse in Alte sume datorate la bugetul statului. Provizioanele se refera la litigii si penalitati.

Miscarea in provizioane este urmatoarea:

<b>Grup</b>	
<b>Valoare la 31 decembrie 2008</b>	<b>3,333</b>
Cheltuiala in cursul anului	3,408
Reluari la venituri	(1,795)
<b>Valoare la 31 decembrie 2009</b>	<b>4,946</b>
Cheltuiala in cursul anului	2,025
Reluari la venituri	(2,660)
<b>Valoare la 31 decembrie 2010</b>	<b>4,311</b>

<b>Banca</b>	
<b>Valoare la 31 decembrie 2008</b>	<b>2,965</b>
Cheltuiala in cursul anului	2,918
Reluari la venituri	(1,771)
<b>Valoare la 31 decembrie 2009</b>	<b>4,112</b>
Cheltuiala in cursul anului	305
Reluari la venituri	(2,356)
<b>Valoare la 31 decembrie 2010</b>	<b>2,061</b>

**BRD – Groupe Société Générale S.A.**  
**NOTE LA SITUATIILE FINANCIARE CONSOLIDATE SI INDIVIDUALE**  
**pentru anul incheiat la 31 decembrie 2010**  
*(Sume in mii lei)*

**20. Alte datorii (continuare)**

**Planul de beneficii postangajare determinate**

Planul de beneficii postangajare determinate stabileste beneficiile postangajare pe care un salariat este indreptatit sa le primeasca la pensionare in functie de vechimea la locul de munca si salariu. Planul acopera toti angajatii, iar beneficiile sunt nefinantate. O evaluare actuariala completa este facuta anual de catre un actuar independent.

**Cheltuieli recunoscute in contul de profit si pierdere**

	<b>31 decembrie 2010</b>	<b>31 decembrie 2009</b>
Costul serviciului curent	4,820	1,422
Costul dobanzii	3,023	1,383
Pierderile actuariale recunoscute in timpul anului	998	15,974
Costul seviceiului anterior	20	20
Cheltuiala neta cu beneficiile	<u>8,861</u>	<u>18,799</u>

**Miscarea in planul de beneficii determinate**

	<b>31 decembrie 2010</b>	<b>31 decembrie 2009</b>
<b>Soldul initial al datoriei din planul de beneficii</b>	<b>31,728</b>	<b>13,904</b>
Costul serviciului total	4,840	1,442
Beneficii platite	(1,473)	(975)
Costul dobanzii	3,023	1,383
Pierderile actuariale recunoscute in timpul anului	998	15,974
<b>Soldul final al datoriei din planul de beneficii</b>	<b><u>39,116</u></b>	<b><u>31,728</u></b>

**Principalele ipoteze actuariale**

	<b>31 decembrie 2010</b>	<b>31 decembrie 2009</b>
Rata de actualizare	4.15%	5.49%
Rata inflatiei	1.87%	2.18%
Rata de crestere a salariului mediu (0-4 ani)	1.00%	3%
Rata de crestere a salariului mediu (peste 5 ani)	2.00%	2%
Durata medie ramasa a perioadei de angajare	17.69	17.91
	<b>31 decembrie 2010</b>	<b>31 decembrie 2009</b>
Datoria din planul de beneficii determinate	39,116	31,728
Ajustari pe baza faptelor asupra datoriei din planul de beneficii	(1,980)	1,160

**BRD – Groupe Société Générale S.A.**  
**NOTE LA SITUATIILE FINANCIARE CONSOLIDATE SI INDIVIDUALE**  
**pentru anul incheiat la 31 decembrie 2010**  
*(Sume in mii lei)*

---

## 21. Capital social

Capitalul social nominal, inregistrat la Registrul Comertului este 696.901 (2009: 696.901). In capitalul social este inclusa si suma de 1.818.721 (2009: 1.818.721) reprezentand surplus din reevaluare.

Capitalul social la 31 decembrie 2010 reprezinta 696.901.518 actiuni ordinare, autorizate, emise si aflate in circulatie (31 decembrie 2009: 696.901.518). Valoarea nominala a unei actiuni este de 1 RON (2009: 1 RON).

In decursul anilor 2010 si 2009, Banca nu a cumparat actiuni proprii.

## 22. Rezultat reportat

In rezultatul reportat este inclusa suma de 513.515 (2009: 513.515) reprezentand rezerve legale, rezerva pentru riscuri bancare generale si alte rezerve a caror utilizare este restrictionata de legislatia bancara.

## 23. Adecvarea capitalului

Banca gestioneaza capitalul sau avand ca obiectiv mentinerea unei baze puternice de capital pentru a sustine activitatea sa si pentru a satisface cerintele de capital reglementat in perioada curenta cat si in cea viitoare.

Capitalul Bancii consta in principal in: capital social, rezerve, profitul nedistribuit si datorii subordonate.

Pentru anii incheiati la 31 decembrie 2010 si 31 decembrie 2009, adecvarea capitalului Bancii este monitorizata de reglementarile locale in vigoare care sunt in conformitate cu Directiva Europeana 2006/48/49/EC (Basel II). Aceste cerinte utilizeaza cifrele la nivel individual determinate conform reglementarilor de raportare financiar-contabila locale (bazate pe directivele europene privind standardele de contabilitate pentru institutiile de credit). In cursul anilor 2010 si 2009 Banca s-a conformat in totalitate cu aceste reglementari.

## 24. Venituri din dobanzi

	Grup		Banca	
	2010	2009	2010	2009
Dobanzi pentru credite	3,280,282	4,149,767	3,124,740	3,942,581
Dobanzi pentru depozite la banci	206,784	388,815	203,894	385,601
Dobanzi pentru titluri de trezorerie	202,899	215,636	202,899	211,129
<b>Total</b>	<b>3,689,965</b>	<b>4,754,218</b>	<b>3,531,533</b>	<b>4,539,311</b>

Veniturile din dobanzi pentru credite includ si veniturile din dobanzi aferente creditelor depreciate nete (fara provizioane) in suma de 137.544 (2009: 63.527).

**BRD – Groupe Société Générale S.A.**  
**NOTE LA SITUATIILE FINANCIARE CONSOLIDATE SI INDIVIDUALE**  
**pentru anul incheiat la 31 decembrie 2010**  
*(Sume in mii lei)*

**25. Cheltuieli cu dobanzile**

	Grup		Banca	
	2010	2009	2010	2009
Dobanzi pentru depozitele la termen	821,358	1,531,231	828,978	1,548,724
Dobanzi pentru depozitele la vedere	436,541	749,857	374,166	719,916
Dobanzi pentru imprumuturi	112,395	233,743	124,123	184,468
<b>Total</b>	<b>1,370,294</b>	<b>2,514,831</b>	<b>1,327,267</b>	<b>2,453,108</b>

**26. Venituri din comisioane, net**

	Grup		Banca	
	2010	2009	2010	2009
Venituri din comisioane din operatiuni de incasari si plati	837,975	845,043	821,460	825,877
Alte venituri din comisioane	82,565	83,267	80,740	82,976
Cheltuieli cu comisioanele	(137,303)	(117,959)	(132,966)	(112,063)
<b>Venituri nete din comisioane</b>	<b>783,237</b>	<b>810,351</b>	<b>769,234</b>	<b>796,790</b>

**27. Castiguri din diferente de curs**

	Grup		Banca	
	2010	2009	2010	2009
Venituri din diferente de curs valutar	7,561,421	5,756,191	7,410,290	5,595,590
Cheltuieli din diferente de curs valutar	(7,231,792)	(5,294,685)	(7,083,723)	(5,134,757)
<b>Total</b>	<b>329,629</b>	<b>461,506</b>	<b>326,567</b>	<b>460,833</b>

**28. (Pierderi)/Castiguri din asociati**

	Grup		Banca	
	2010	2009	2010	2009
Partea din cresterea/(scaderea) activelor nete ale asociatilor	(7,502)	(3,804)	-	-
Dividende de la asociati	1,755	1,527	1,755	1,527
Castig net din vanzarea participatiei in asociati	5,984	-	6,294	-
<b>Total</b>	<b>237</b>	<b>(2,277)</b>	<b>8,049</b>	<b>1,527</b>

**29. Alte venituri**

Includ venituri din servicii bancare oferite clientilor si venituri din activitati non-bancare cum ar fi veniturile din chirii. Veniturile din inchirierea investitiilor imobiliare atat pentru Grup cat si pentru Banca sunt de 2.390 (2009: 2.930).

**30. Contributia la Fondul de Garantare a Depozitelor**

Depozitele persoanelor fizice si a unor tipuri de persoane juridice, incluzand intreprinderile mici si mijlocii, sunt garantate pana la un anumit plafon de Fondul de Garantare a Depozitelor in Sistemul Bancar ("FGDSB"), persoana juridica, ale carei resurse se constituie in principal din contributiile societatilor bancare, calculate ca procent din depozitele entitatilor prevazute de lege.



**BRD – Groupe Société Générale S.A.**  
**NOTE LA SITUATIILE FINANCIARE CONSOLIDATE SI INDIVIDUALE**  
**pentru anul incheiat la 31 decembrie 2010**  
*(Sume in mii lei)*

**31. Cheltuieli cu salariile si asimilate**

	Grup		Banca	
	2010	2009	2010	2009
Salarii	457,194	463,542	430,086	434,309
Asigurari sociale	128,810	129,459	121,364	121,504
Bonusuri	44,800	57,600	44,800	57,600
Beneficii post-angajare (a se vedea nota 20)	7,373	17,824	7,373	17,823
Altele	60,590	70,374	58,187	67,500
<b>Total</b>	<b>698,767</b>	<b>738,799</b>	<b>661,810</b>	<b>698,736</b>

In timpul reuniunii Consiliului de Administratie din 02 noiembrie 2010 s-a decis sa se acorde 40 de actiuni pentru fiecare angajat al grupului in conformitate cu anumite performante si conditii de prezenta.

Cheltuiala angajatilor pentru tranzactiile cu plata pe baza de actiuni este inclusa in linia Alte cheltuieli cu salariile si asimilate in valoare de 1.070 atat pentru Grup cat si pentru Banca pentru anul 2010.

**Tranzactii cu plata pe baza de actiuni**

La data de 02 noiembrie 2010 Grupul a stabilit un program de plata pe baza de actiuni prin care fiecare angajat al grupului primeste 40 de actiuni. Termenii si conditiile de acordare sunt dupa cum urmeaza:

Data acordarii	Numarul instrumentelor	Conditii pentru intrare in drepturi	Perioada contractuala a actiunilor
actiuni acordate tuturor angajatilor grupului la 02/11/2010	16	ROE inainte de taxare pentru 2012 >10% prezenta in grup pana la 31/03/2015	4 ani si 5 luni
actiuni acordate tuturor angajatilor grupului la 02/11/2010	24	imbunatatirea satisfactiei clientilor intre 2010 si 2013 prezenta in grup pana la 31/03/2016	5 ani si 5 luni
<b>Total actiuni</b>	<b>40</b>		

Numarul si pretul mediu de exercitare al actiunilor este:

	Pret mediu de exercitare actiuni	Numar de actiuni
Sold la 01 Ianuarie 2010	-	-
Acordate in cursul perioadei		
- data exercitarii 31/03/2015	123	144,432
- data exercitarii 31/03/2016	113	216,648
Sold la 31 Decembrie 2010	<b>236</b>	<b>361,080</b>

Actiunile la data de 31 decembrie 2010 au un pret de exercitare de 123 RON (cu o data de exercitare la 31 martie 2015) si de 113 RON (cele cu o data de exercitare la 31 martie 2016) si o durata de 4 ani si 5 luni, respectiv 5 ani si 5 luni.

**BRD – Groupe Société Générale S.A.**  
**NOTE LA SITUATIILE FINANCIARE CONSOLIDATE SI INDIVIDUALE**  
**pentru anul incheiat la 31 decembrie 2010**  
*(Sume in mii lei)*

**32. Amortizarea si deprecierea imobilizarilor**

	Grup		Banca	
	2010	2009	2010	2009
Amortizare si depreciere (vezi Nota 12)	115,965	147,829	114,533	141,334
Amortizarea imobilizari necorporale (vezi Nota 14)	17,174	20,396	15,130	18,703
Pierderi/(Castiguri) din scoaterea din gestiune a imobilizarilor	(1,584)	2,723	(1,572)	2,748
<b>Total</b>	<b>131,555</b>	<b>170,948</b>	<b>128,091</b>	<b>162,785</b>

**33. Alte cheltuieli operationale**

	Grup		Banca	
	2010	2009	2010	2009
Cheltuieli administrative	558,420	567,612	529,174	539,367
Publicitate si sponsorizari	41,628	43,708	41,115	42,741
Alte cheltuieli	83,850	79,807	54,563	51,072
<b>Total</b>	<b>683,898</b>	<b>691,127</b>	<b>624,852</b>	<b>633,180</b>

Cheltuielile administrative se refera, in principal, la chirii, cheltuieli de intretinere, taxe locale si diverse utilitati, ca de exemplu, energie electrica si telecomunicatii.

Grupul a semnat contracte de leasing operational care pot fi denuntate cu preaviz a carui durata este mult mai scurta decat durata ramasa a contractului si /sau cu penalitati de plata mult mai mici decat cheltuiala cu chiria pentru durata ramasa a contractului.

**34. Costul net al riscului**

	Grup		Banca	
	2010	2009	2010	2009
Cheltuiala neta cu provizioanele pentru credite	389,781	286,730	405,397	220,543
Cheltuiala neta cu provizioanele pentru debitori diversi	30,407	9,384	31,695	9,828
Cheltuiala neta cu provizioanele pentru leasing financiar	10,336	11,569	-	-
Venituri din recuperari de creante scoase in afara bilantului	(30,485)	(18,107)	(27,952)	(17,405)
Pierderi din creante nerecuperabile	481,282	308,675	421,008	299,053
Contracte de garantie financiara	1,624	7,239	1,624	7,239
<b>Total</b>	<b>882,945</b>	<b>605,490</b>	<b>831,772</b>	<b>519,258</b>

**BRD – Groupe Société Générale S.A.**  
**NOTE LA SITUATIILE FINANCIARE CONSOLIDATE SI INDIVIDUALE**  
**pentru anul incheiat la 31 decembrie 2010**  
*(Sume in mii lei)*

---

**35. Analiza disponibilitatilor in vederea calcularii fluxurilor de numerar**

In scopul prezentarii situatiei fluxurilor de numerar, numerarul si elementele asimilate cuprind urmatoarele solduri si au scadente mai mici de 90 de zile de la data achizitiei:

**Grup**

	<u>31 decembrie 2010</u>	<u>31 decembrie 2009</u>
Disponibilitati si elemente asimilate (a se vedea nota 4)	611,570	631,571
Conturi curente si depozite la banci	415,353	244,521
<b>Total</b>	<b><u>1,026,923</u></b>	<b><u>876,092</u></b>

**Banca**

	<u>31 decembrie 2010</u>	<u>31 decembrie 2009</u>
Disponibilitati si elemente asimilate (a se vedea nota 4)	611,547	631,551
Conturi curente si depozite la banci	375,715	204,889
<b>Total</b>	<b><u>987,262</u></b>	<b><u>836,440</u></b>

In scopul prezentarii situatiei fluxurilor de numerar, cheltuielile nete cu provizioanele pentru deprecierea creditelor si cheltuieli cu alte provizioane sunt detaliate dupa cum urmeaza:

**Grup**

	<u>31 decembrie 2010</u>	<u>31 decembrie 2009</u>
Cheltuiala neta cu provizioanele pentru credite	389,781	286,730
Cheltuiala neta cu provizioanele pentru debitori diversi	30,407	9,384
Cheltuiala neta cu provizioanele pentru leasing financiar	10,336	11,569
Pierderi din creante nerecuperabile	481,282	308,675
Angajamente de garantarea acordate	1,624	7,239
Miscari alte provizioane	(635)	1,613
<b>Total</b>	<b><u>912,795</u></b>	<b><u>625,210</u></b>

**Banca**

	<u>31 decembrie 2010</u>	<u>31 decembrie 2009</u>
Cheltuiala neta cu provizioanele pentru credite	405,397	220,543
Cheltuiala neta cu provizioanele pentru debitori diversi	31,695	9,828
Pierderi din creante nerecuperabile	421,008	299,053
Angajamente de garantarea acordate	1,624	7,239
Miscari in alte provizioane	(2,051)	1,147
<b>Total</b>	<b><u>857,673</u></b>	<b><u>537,810</u></b>

**BRD – Groupe Société Générale S.A.**  
**NOTE LA SITUATIILE FINANCIARE CONSOLIDATE SI INDIVIDUALE**  
**pentru anul incheiat la 31 decembrie 2010**  
*(Sume in mii lei)*

---

### 36. Garantii si alte angajamente financiare

#### Garantii si acreditive

Grupul emite scrisori de garantie si acreditive pentru clientii sai. Principalul scop al acestor acreditive este de a asigura un client de disponibilitatea fondurilor la cerere. Scrisorile de garantie si acreditivele stand by, care reprezinta asigurari irevocabile asupra faptului ca Grupul va efectua plata in cazul in care un client nu isi poate indeplini obligatiile fata de un tert, au asociat un risc de credit similar cu creditele acordate clientelei.

De asemenea, si riscul de piata si cel operational asociate acestor instrumente sunt similare celor asimilate acordarii de credite. Aceste instrumente prezinta si un risc de lichiditate pentru Grup in eventualitatea unei revendicari indreptate catre aceasta in cazul in care un client nu isi indeplineste obligatia garantata.

#### Angajamente de finantare

Angajamentele de finantare reprezinta partea netrasa a sumelor aprobate ca si facilitati de creditare. Totusi, datorita faptului ca riscul de credit asociat acestora depinde de probabilitatea efectuării tragerii unor sume, care apoi ar putea deveni restante, acest risc este considerat mai redus.

Grupul monitorizeaza durata reziduala a angajamentelor deoarece angajamentele pe termen mai lung au un grad de risc mai ridicat. Angajamentele de finantare nu reprezinta neaparat un necesar de lichiditate in viitor, deoarece multe din angajamente vor expira sau se vor incheia fara a fi utilizate.

	Grup		Banca	
	31 decembrie 2010	31 decembrie 2009	31 decembrie 2010	31 decembrie 2009
Scrisori de garantie	7,931,516	8,224,088	8,022,717	8,320,280
Angajamente de finantare date	3,274,814	3,742,697	3,313,193	3,786,026
<b>Total angajamente date</b>	<b>11,206,330</b>	<b>11,966,785</b>	<b>11,335,910</b>	<b>12,106,306</b>

**BRD – Groupe Société Générale S.A.**  
**NOTE LA SITUATIILE FINANCIARE CONSOLIDATE SI INDIVIDUALE**  
**pentru anul incheiat la 31 decembrie 2010**  
*(Sume in mii lei)*

### 37. Angajamente pentru investitii

	Grup		Banca	
	31 decembrie 2010	31 decembrie 2009	31 decembrie 2010	31 decembrie 2009
Imobilizari corporale	16,637	19,135	16,637	19,135
Imobilizari necorporale	8,687	3,148	8,687	3,148
<b>Total</b>	<b>25,324</b>	<b>22,283</b>	<b>25,324</b>	<b>22,283</b>

### 38. Parti afiliate

Grupul se angajeaza in operatiuni cu societatea mama, alte entitati SG, societatile sale afiliate si asociate. Toate aceste operatiuni au fost derulate in conditii similare, inclusiv cele privind ratele dobanzii si conditiile privind garantiile, cu termenii pentru operatiuni similare cu terti. Tranzactiile / soldurile cu partile afiliate au fost eliminate la consolidare si pot fi sumarizate astfel:

	2010				2009			
	Societate mama	Alte entitati SG	Subsidiare	Asociati	Societate mama	Alte entitati SG	Subsidiare	Asociati
<b>Active</b>	<b>244,844</b>	<b>7,994</b>	<b>160,585</b>	<b>-</b>	<b>234,804</b>	<b>11,193</b>	<b>340,818</b>	<b>1,224</b>
Conturi Nostro	42,951	1,470	-	-	30,723	11,193	-	-
Depozite atrase	18,953	6,524	43,597	-	21,141	-	177,808	-
Credite acordate	182,940	-	110,673	-	182,940	-	163,010	1,224
Instrumente financiare derivate	-	-	6,315	-	-	-	-	-
<b>Pasive</b>	<b>9,977,929</b>	<b>869,572</b>	<b>147,036</b>	<b>581</b>	<b>6,829,417</b>	<b>3,230,107</b>	<b>365,361</b>	<b>52,769</b>
Conturi Loro	14,143	722	-	-	4,276	958	-	-
Depozite atrase	608,354	868,850	76,645	581	2,109,266	3,229,149	280,528	52,769
Imprumuturi	8,491,213	-	8,577	-	3,862,594	-	11,285	-
Imprumuturi subordonate	864,219	-	-	-	853,281	-	-	-
Leasing de plata	-	-	55,499	-	-	-	61,809	-
Instrumente financiare derivate	-	-	6,315	-	-	-	11,739	-
<b>Angajamente</b>	<b>4,745,481</b>	<b>33,978</b>	<b>-</b>	<b>-</b>	<b>3,828,142</b>	<b>70,677</b>	<b>-</b>	<b>-</b>
Scrisori de garantie primite	284,153	8,197	-	-	348,444	6,416	-	-
Valoarea notionalului operatiunilor de schimb	4,022,021	25,781	-	-	2,918,860	64,261	-	-
Valoarea notionalului derivativilor pe rata	439,307	-	-	-	560,838	-	-	-
<b>Contul de Profit si Pierdere</b>	<b>88,003</b>	<b>66,757</b>	<b>40,739</b>	<b>423</b>	<b>84,521</b>	<b>136,169</b>	<b>76,653</b>	<b>14,859</b>
Venituri din dobanzi si comisioane	14,075	76	21,389	2	14,418	1,056	37,511	43
Cheltuieli cu dobanzi si comisioane	34,383	67,083	17,395	421	62,470	134,098	29,799	14,816
(Pierdere) neta din derivative pe rata dobanzii	(10,093)	-	521	-	(11,008)	-	-	-
Castig/(pierdere) neta din derivative pe curs de schimb	49,638	(402)	-	-	18,641	1,015	3,802	-
Alte venituri	-	-	548	-	-	-	1,166	-
Alte cheltuieli	-	-	886	-	-	-	4,375	-

Cheltuielile cu dobanzi includ o suma de 15.271 (2009: 24.257) referitoare la imprumuturi subordonate.

La 31 decembrie 2010, membrii Consiliului de Administratie si ai Comitetului de Directie detineau 344.680 actiuni (31 decembrie 2009: 367.080).

Beneficiile pe termen scurt ale Conducerii (salarii, bonusuri, alte indemnizatii si contributiile sociale aferente) sunt de 6.236 (2009: 5.148).

**BRD – Groupe Société Générale S.A.**  
**NOTE LA SITUATIILE FINANCIARE CONSOLIDATE SI INDIVIDUALE**  
**pentru anul incheiat la 31 decembrie 2010**  
*(Sume in mii lei)*

---

**39. Datorii contingente**

La 31 decembrie 2010, Banca este angajata ca parat intr-un numar de procese provenind din activitati normale ale Bancii cu clientela, in valoare totala de aproximativ 10.111 (2009: 2.595). Conducerea Bancii considera ca deciziile finale in aceste procese nu vor avea un efect semnificativ negativ asupra situatiei financiare a Bancii.

Suma de 19.483 (echivalentul a 5 milioane Euro) reprezinta o amenda aplicata de catre Consiliul Concurentei ca urmare a controlului efectuat de catre aceasta autoritate in octombrie 2008 la o serie de banci din Romania. Banca considera aceasta amenda ilegala si nejustificata si ca urmare a contestat in instanta aplicarea acesteia.

**40. Profitul pe actiune**

	<b>Grup</b>		<b>Banca</b>	
	<b>31 decembrie 2010</b>	<b>31 decembrie 2009</b>	<b>31 decembrie 2010</b>	<b>31 decembrie 2009</b>
<i>Actiuni ordinare in circulatie</i>	696,901,518	696,901,518	696,901,518	696,901,518
<i>Profit atribuibil actionarilor societatii mama</i>	1,007,923	1,146,249	996,338	1,120,178
<i>Rezultat pe actiune (in RON)</i>	1.4463	1.6448	1.4297	1.6074

**41. Dividende aferente actiunilor ordinare**

	<b>Grup</b>		<b>Banca</b>	
	<b>31 decembrie 2010</b>	<b>31 decembrie 2009</b>	<b>31 decembrie 2010</b>	<b>31 decembrie 2009</b>
<i>Dividende declarate si platite in timpul anului</i>				
Dividend final 2009: 0.27947 RON (2008: 0.72828)	192,698	505,198	192,698	505,198
<i>Dividende propuse la AGA</i>				
Dividend final 2010: 0.17957 RON (2009:0.27947)	125,147	194,767	125,147	194,767

**BRD – Groupe Société Générale S.A.**  
**NOTE LA SITUATIILE FINANCIARE CONSOLIDATE SI INDIVIDUALE**  
**pentru anul incheiat la 31 decembrie 2010**  
*(Sume in mii lei)*

## 42. Managementul riscului

Principalele active si datorii financiare ale Grupului sunt reprezentate de credite si avansuri catre clientela, creante din leasing, valori plasate la BNR, depozite la vedere si la termen si imprumuturi. Aceste instrumente sunt expuse la o serie de riscuri precum riscul de credit, riscul valutar, riscul de rata a dobanzii si riscul de lichiditate, care sunt discutate mai jos.

### 42.1 Riscul de credit

Riscul de credit reprezinta pierderea pe care ar suporta-o Grupul daca un client sau o alta contrapartida nu si-ar indeplini obligatiile contractuale. Riscul de credit este implicit in produsele bancare traditionale – credite, angajamente de creditare si alte datorii contingente, cum sunt acreditivele – dar si in contracte de tipul produselor derivate (a se vedea notele 8, 9 si 36).

Grupul isi administreaza expunerea atat fata de contrapartidele individuale, cat si fata de grupuri de clienti prin limite de creditare stabilite la momentul analizei. Valoarea limitei depinde de factori cantitativi cum sunt pozitia si performanta financiara a clientului, situatia industriei, daca este client de afaceri, precum si factori calitativi cum ar fi calitatea managementului, structura actionariatului. In plus, si soliditatea garantiilor prezentate de client este luata in considerare. Pentru persoane fizice, garantiile sunt preponderent imobile si autovehicule. Garantiile personale sunt in cele mai multe cazuri oferite de rude de gradul I. Pentru persoane juridice garantiile sunt spatii industriale sau alte imobile detinute, echipamente sau stocuri, in timp ce garantiile personale sunt oferite de societatea mama, alte companii din Grup sau alte banci. Expunerile in raport cu limitele autorizate sunt monitorizate in mod continuu.

### Expunerea maxima la riscul de credit inainte de garantii

	Grup	
	31 decembrie 2010	31 decembrie 2009
<b>ACTIVE</b>		
Creante asupra Bancii Centrale	9,429,298	9,219,118
Creante asupra institutiilor financiare	662,001	584,867
Instrumente financiare derivate	85,839	90,166
Credite brute	33,894,627	33,937,371
Provizion pentru credite	(1,651,414)	(1,257,126)
Credite si avansuri acordate clientelei	32,243,213	32,680,245
Creante din leasing financiar	871,821	1,082,128
Active financiare disponibile pentru vanzare	4,081,509	2,275,135
Investitii in asociati	78,237	79,271
Alte active	278,537	312,292
<b>Total in bilant</b>	<b>47,730,455</b>	<b>46,323,222</b>
Scrisori de garantie	3,274,814	3,742,697
Angajamente de finantare date	-	-
<b>Total angajamente date</b>	<b>3,274,814</b>	<b>3,742,697</b>
<b>Total expunere risc de credit</b>	<b>51,005,269</b>	<b>50,065,919</b>

**BRD – Groupe Société Générale S.A.**  
**NOTE LA SITUATIILE FINANCIARE CONSOLIDATE SI INDIVIDUALE**  
**pentru anul incheiat la 31 decembrie 2010**  
*(Sume in mii lei)*

---

**42. Managementul riscului (continuare)**

**Expunerea maxima la riscul de credit inainte de garantii (continuare)**

	<b>Banca</b>	
	<b>31 decembrie 2010</b>	<b>31 decembrie 2009</b>
<b>ACTIVE</b>		
Creante asupra Bancii Centrale	9,428,409	9,217,933
Creante asupra institutiilor financiare	622,363	545,235
Instrumente financiare derivate	92,154	101,906
Credite brute	33,413,538	33,402,677
Provizion pentru credite	(1,520,314)	(1,110,412)
Credite si avansuri acordate clientelei	31,893,224	32,292,265
Creante din leasing financiar	-	-
Active financiare disponibile pentru vanzare	4,032,352	2,199,790
Investitii in filiale si asociati	153,603	147,472
Alte active	164,870	159,846
<b>Total in bilant</b>	<b>46,386,975</b>	<b>44,664,447</b>
Scrisori de garantie	3,313,193	3,786,026
Angajamente de finantare date	-	-
<b>Total angajamente date</b>	<b>3,313,193</b>	<b>3,786,026</b>
<b>Total expunere risc de credit</b>	<b>49,700,168</b>	<b>48,450,473</b>



**BRD – Groupe Société Générale S.A.**  
**NOTE LA SITUATIILE FINANCIARE CONSOLIDATE SI INDIVIDUALE**  
**pentru anul incheiat la 31 decembrie 2010**  
*(Sume in mii lei)*

**42. Managementul riscului (continuare)**

**42.2 Riscul de piata**

Riscul de piata este riscul de pierdere legat de modificarea variabilelor de pe piata cum ar fi ratele de dobanda si cursurile valutare.

*Riscul valutar*

Riscul valutar este legat de modificarea cursurilor de schimb. Banca administreaza riscul valutar utilizand limite pentru pozitiile valutare deschise la nivelul fiecarei valute si la nivelul pozitiei valutare globale.

Tabelul de mai jos indica valutele la care Banca are expuneri semnificative la 31 decembrie . Analiza calculeaza efectul unei cresteri posibile rezonabile a cursului de schimb fata de RON, cu toate celelalte variabile pastrate constante, asupra rezultatului exercitiului si capitalurilor. O suma negativa in tabel reflecta o posibila reducere neta a rezultatului sau capitalurilor, in timp ce o suma pozitiva reflecta o posibila crestere neta. O scadere echivalenta pentru fiecare dintre valute fata de RON ar fi determinat un impact similar de semn opus.

**Grup**

<b>2010</b>			
<b>Valuta</b>	<b>Variatia cursului de schimb %</b>	<b>Impact in profit inainte de impozitare</b>	<b>Impact in capitaluri</b>
EUR	+5	(45,943)	(195)
Altele	+5	932	-

<b>2009</b>			
<b>Valuta</b>	<b>Variatia cursului de schimb %</b>	<b>Impact in profit inainte de impozitare</b>	<b>Impact in capitaluri</b>
EUR	+5	(37,578)	1,823
Altele	+5	306	-

**Banca**

<b>2010</b>			
<b>Valuta</b>	<b>Variatia cursului de schimb %</b>	<b>Impact in profit inainte de impozitare</b>	<b>Impact in capitaluri</b>
EUR	+5	26,657	(195)
Altele	+5	2,814	-

<b>2009</b>			
<b>Valuta</b>	<b>Variatia cursului de schimb %</b>	<b>Impact in profit inainte de impozitare</b>	<b>Impact in capitaluri</b>
EUR	+5	20,764	1,823
Altele	+5	1,958	-

**BRD – Groupe Société Générale S.A.**  
**NOTE LA SITUATIILE FINANCIARE CONSOLIDATE SI INDIVIDUALE**  
**pentru anul incheiat la 31 decembrie 2010**  
*(Sume in mii lei)*

**42. Managementul riscului (continuare)**

**42.2 Riscul de piata (continuare)**

Structura pe valute a situatiei consolidate a pozitiei financiare a Grupului si a Bancii este prezentata in tabelul urmatoar:

	<b>Grup</b>				<b>Banca</b>			
	<b>December 31, 2010</b>				<b>December 31, 2010</b>			
	<b>Total</b>	<b>RON</b>	<b>EUR</b>	<b>Alte</b>	<b>Total</b>	<b>RON</b>	<b>EUR</b>	<b>Alte</b>
Activ	49,666,903	23,488,751	25,471,508	706,644	48,288,308	22,884,582	24,705,320	698,405
Pasiv	49,666,903	25,798,306	22,343,945	1,524,652	48,288,308	25,275,201	21,500,047	1,513,060
Efectul instrumentelor derivate detinute pentru managementul	-	1,801,210	(2,672,141)	870,931	-	1,801,210	(2,672,141)	870,931
	<b>-</b>	<b>(508,345)</b>	<b>455,422</b>	<b>52,923</b>	<b>-</b>	<b>(589,409)</b>	<b>533,132</b>	<b>56,277</b>

	<b>Grup</b>				<b>Banca</b>			
	<b>December 31, 2009</b>				<b>December 31, 2009</b>			
	<b>Total</b>	<b>RON</b>	<b>EUR</b>	<b>Alte</b>	<b>Total</b>	<b>RON</b>	<b>EUR</b>	<b>Alte</b>
Activ	48,290,508	20,927,587	26,786,403	576,518	46,594,054	20,280,341	25,767,223	546,490
Pasiv	48,290,508	22,931,540	24,406,775	952,193	46,594,054	22,460,087	23,213,026	920,941
Efectul instrumentelor derivate detinute pentru managementul	-	1,725,318	(2,138,923)	413,605	-	1,725,318	(2,138,923)	413,605
	<b>-</b>	<b>(278,635)</b>	<b>240,705</b>	<b>37,930</b>	<b>-</b>	<b>(454,428)</b>	<b>415,274</b>	<b>39,154</b>

*Notele atasate sunt parte integranta a acestor situatii financiare*

**BRD – Groupe Société Générale S.A.**  
**NOTE LA SITUATIILE FINANCIARE CONSOLIDATE SI INDIVIDUALE**  
**pentru anul incheiat la 31 decembrie 2010**  
*(Sume in mii lei)*

**42. Managementul riscului (continuare)**

**42.2 Riscul de piata (continuare)**

Riscul de rata a dobanzii este legat de modificarea ratelor de dobanda ale pietei. Acest risc este administrat de Grup prin monitorizarea gap-urilor dintre active si pasive pe intervale de scadenta si/sau pe intervale de repetuire, respectiv prin utilizarea unei limite de senzitivitate a structurii bilantului la riscul de dobanda. In conformitate cu politica Grupului, pentru a se asigura ca pozitiile se mentin in limitele stabilite acestea sunt monitorizate in mod permanent si se utilizeaza cele mai potrivite strategii in acest sens. Tabelul de mai jos arata senzitivitatea la o posibila schimbare rezonabila in ratele de dobanda, atat la nivelul contului de profit si pierdere cat si la nivelul capitalurilor proprii al Grupului si al Bancii, toate celalalte variabile ramanand constante.

<b>Grup</b>			<b>Banca</b>		
<b>31 decembrie 2010</b>			<b>31 decembrie 2010</b>		
<b>Modificari ale ratei de dobanda (p.b)</b>	<b>Impact in profit inainte de impozitare</b>	<b>Impact in capitaluri</b>	<b>Modificari ale ratei de dobanda (p.b)</b>	<b>Impact in profit inainte de impozitare</b>	<b>Impact in capitaluri</b>
100	(4,509)	9,665	100	636	9,665
(100)	4,509	(9,665)	(100)	(636)	(9,665)

<b>31 decembrie 2009</b>			<b>31 decembrie 2009</b>		
<b>Modificari ale ratei de dobanda (p.b)</b>	<b>Impact in profit inainte de impozitare</b>	<b>Impact in capitaluri</b>	<b>Modificari ale ratei de dobanda (p.b)</b>	<b>Impact in profit inainte de impozitare</b>	<b>Impact in capitaluri</b>
100	4,078	7,103	100	4,078	7,103
(100)	(4,078)	(7,103)	(100)	(4,078)	(7,103)

Senzitivitatea contului de profit si pierdere reprezinta efectul modificarilor de rata de dobanda asupra rezultatului exercitiului, pentru activele si datoriile financiare detinute la 31 decembrie. Senzitivitatea capitalurilor proprii este calculata prin reevaluarea activelor financiare disponibile pentru vanzare cu rata fixa la 31 decembrie in conditiile modificarilor considerate ale ratelor de dobanda. Senzitivitatea totala a contului de profit si pierdere si a capitalurilor proprii se bazeaza pe o presupusa deplasare paralela a curbei randamentului.

Tabelul de mai jos prezinta expunerea Grupului si a Bancii la riscul de rata a dobanzii. Activele si datoriile Grupului sunt prezentate la valoare contabila si alocate pe categorii in functie de cea mai apropiata dintre data urmatoarei modificari a ratei de dobanda si scadenta.

**BRD – Groupe Société Générale S.A.**  
**NOTE LA SITUATIILE FINANCIARE CONSOLIDATE SI INDIVIDUALE**  
**pentru anul incheiat la 31 decembrie 2010**  
*(Sume in mii lei)*

**42. Managementul riscului (continuare)**

**42.2 Riscul de piata (continuare)**

<b>Grup</b>						
<b>31 decembrie 2010</b>	<b>0-1 luni</b>	<b>1-3 luni</b>	<b>3-12 luni</b>	<b>1-5 ani</b>	<b>Peste 5 ani</b>	<b>Total</b>
<b>ACTIVE</b>						
Disponibilitati	611,570	-	-	-	-	611,570
Creante asupra Bancii Centrale	9,429,298	-	-	-	-	9,429,298
Creante asupra institutiilor financiare	422,363	85	110,423	25,106	104,024	662,001
Instrumente financiare derivate	85,839	-	-	-	-	85,839
Credite si avansuri acordate clientelei	14,273,938	11,087,654	2,750,809	3,323,727	807,085	32,243,213
Creante din leasing financiar	96,172	91,445	454,404	211,003	18,797	871,821
Active financiare disponibile pentru vanzare	112,344	149,086	1,956,946	1,639,285	223,848	4,081,509
Investitii in asociati	-	-	-	-	78,237	78,237
Fond comercial,net	-	-	-	-	50,151	50,151
Active imobilizate si alte active	-	278,537	-	-	1,274,727	1,553,264
<b>Total active</b>	<b>25,031,524</b>	<b>11,606,807</b>	<b>5,272,582</b>	<b>5,199,121</b>	<b>2,556,869</b>	<b>49,666,903</b>
<b>DATORII</b>						
Depozite la vedere si conturi curente	13,965,114	-	-	-	-	13,965,114
Depozite la termen	10,086,960	5,084,469	1,860,242	859,282	45,207	17,936,160
Imprumuturi atrase	1,832,308	5,672,701	3,702,970	144,887	20,153	11,373,019
Instrumente financiare derivate	91,639	-	-	-	-	91,639
Datoria cu impozitul curent	-	-	2,383	-	-	2,383
Impozitul amanat pasiv	16,102	11,142	35,496	53,008	77,416	193,164
Alte datorii	354,288	2,069	-	-	-	356,357
<b>Total datorii</b>	<b>26,346,411</b>	<b>10,770,381</b>	<b>5,601,091</b>	<b>1,057,177</b>	<b>142,776</b>	<b>43,917,836</b>
<b>Total capitaluri proprii</b>	<b>-</b>	<b>-</b>	<b>-</b>	<b>-</b>	<b>5,749,067</b>	
<b>Pozitie neta</b>	<b>(1,314,887)</b>	<b>836,426</b>	<b>(328,509)</b>	<b>4,141,944</b>	<b>(3,334,975)</b>	

*Notele atasate sunt parte integranta a acestor situatii financiare*

**BRD – Groupe Société Générale S.A.**  
**NOTE LA SITUATIILE FINANCIARE CONSOLIDATE SI INDIVIDUALE**  
**pentru anul incheiat la 31 decembrie 2010**  
*(Sume in mii lei)*

**42. Managementul riscului (continuare)**

**42.2 Riscul de piata (continuare)**

<b>Grup</b>						
<b>31 decembrie 2009</b>	<b>0-1 luni</b>	<b>1-3 luni</b>	<b>3-12 luni</b>	<b>1-5 ani</b>	<b>Peste 5 ani</b>	<b>Total</b>
<b>ACTIVE</b>						
Disponibilitati	631,571	-	-	-	-	631,571
Creante asupra Bancii Centrale	9,219,118	-	-	-	-	9,219,118
Creante asupra institutiilor financiare	343,051	-	204,157	25,106	12,553	584,867
Instrumente financiare derivate	90,166	-	-	-	-	90,166
Credite si avansuri acordate clientelei	17,349,553	8,270,435	1,516,164	4,239,775	1,304,318	32,680,245
Creante din leasing financiar	109,091	439,609	248,660	245,846	38,922	1,082,128
Active financiare disponibile pentru vanzare	10,690	232,427	1,349,134	506,371	176,513	2,275,135
Investitii in asociati	-	-	-	-	79,271	79,271
Fond comercial.net	-	-	-	-	50,151	50,151
Active imobilizate si alte active	-	312,292	-	-	1,285,564	1,597,856
<b>Total active</b>	<b>27,753,240</b>	<b>9,254,763</b>	<b>3,318,115</b>	<b>5,017,098</b>	<b>2,947,292</b>	<b>48,290,508</b>
<b>DATORII</b>						
Depozite la vedere si conturi curente	14,618,902	-	-	-	-	14,618,902
Depozite la termen	13,365,780	6,748,998	859,863	124,376	1,325	21,100,342
Imprumuturi atrase	1,881,432	3,663,821	631,740	920,364	39,220	7,136,577
Instrumente financiare derivate	63,418	-	-	-	-	63,418
Datoria cu impozitul curent	-	-	13	-	-	13
Impozitul amanat pasiv	7,253	4,773	6,917	24,151	46,924	90,018
Alte datorii	334,750	2,343	-	-	-	337,093
<b>Total datorii</b>	<b>30,271,535</b>	<b>10,419,935</b>	<b>1,498,533</b>	<b>1,068,891</b>	<b>87,469</b>	<b>43,346,363</b>
<b>Total capitaluri proprii</b>	<b>-</b>	<b>-</b>	<b>-</b>	<b>-</b>	<b>4,944,145</b>	
<b>Pozitie neta</b>	<b>(2,518,295)</b>	<b>(1,165,172)</b>	<b>1,819,582</b>	<b>3,948,207</b>	<b>(2,084,322)</b>	

*Notele atasate sunt parte integranta a acestor situatii financiare*

**BRD – Groupe Société Générale S.A.**  
**NOTE LA SITUATIILE FINANCIARE CONSOLIDATE SI INDIVIDUALE**  
**pentru anul incheiat la 31 decembrie 2010**  
*(Sume in mii lei)*

**42. Managementul riscului (continuare)**

**42.2 Riscul de piata (continuare)**

<b>Banca</b>						
<b>31 decembrie 2010</b>	<b>0-1 luni</b>	<b>1-3 luni</b>	<b>3-12 luni</b>	<b>1-5 ani</b>	<b>Peste 5 ani</b>	<b>Total</b>
<b>ACTIVE</b>						
Disponibilitati	611,547	-	-	-	-	611,547
Creante asupra Bancii Centrale	9,428,409	-	-	-	-	9,428,409
Creante asupra institutiilor financiare	420,416	85	110,392	-	91,470	622,363
Instrumente financiare derivate	92,154	-	-	-	-	92,154
Credite si avansuri acordate clientelei	14,295,921	11,085,404	2,712,719	3,055,446	743,734	31,893,224
Active financiare disponibile pentru vanzare	261,430	839,948	1,344,908	1,407,489	178,577	4,032,352
Investitii in asociati	-	-	-	-	153,603	153,603
Fond comercial,net	-	-	-	-	50,151	50,151
Active imobilizate si alte active	-	164,870	-	-	1,239,635	1,404,505
<b>Total active</b>	<b>25,109,877</b>	<b>12,090,307</b>	<b>4,168,019</b>	<b>4,462,935</b>	<b>2,457,170</b>	<b>48,288,308</b>
<b>DATORII</b>						
Depozite la vedere si conturi curente	13,976,859	-	-	-	-	13,976,859
Depozite la termen	10,114,304	5,089,469	1,860,242	859,282	77,760	18,001,057
Imprumuturi atrase	1,563,125	5,001,737	3,535,044	64,765	3,168	10,167,839
Instrumente financiare derivate	91,639	-	-	-	-	91,639
Impozitul amanat pasiv	16,302	11,253	35,773	52,232	80,233	195,793
Alte datorii	275,854	2,069	-	-	-	277,923
<b>Total datorii</b>	<b>26,038,083</b>	<b>10,104,528</b>	<b>5,431,059</b>	<b>976,279</b>	<b>161,161</b>	<b>42,711,110</b>
<b>Total capitaluri proprii</b>	<b>-</b>	<b>-</b>	<b>-</b>	<b>-</b>	<b>5,577,198</b>	
<b>Pozitie neta</b>	<b>(928,206)</b>	<b>1,985,779</b>	<b>(1,263,040)</b>	<b>3,486,656</b>	<b>(3,281,190)</b>	

*Notele atasate sunt parte integranta a acestor situatii financiare*

**BRD – Groupe Société Générale S.A.**  
**NOTE LA SITUATIILE FINANCIARE CONSOLIDATE SI INDIVIDUALE**  
**pentru anul incheiat la 31 decembrie 2010**  
*(Sume in mii lei)*

**42. Managementul riscului (continuare)**

**42.2 Riscul de piata (continuare)**

**Banca**

**31 decembrie 2009**

**ACTIVE**

	<b>0-1 luni</b>	<b>1-3 luni</b>	<b>3-12 luni</b>	<b>1-5 ani</b>	<b>Peste 5 ani</b>	<b>Total</b>
Disponibilitati	631,551	-	-	-	-	631,551
Creante asupra Bancii Centrale	9,217,933	-	-	-	-	9,217,933
Creante asupra institutiilor financiare	341,078	-	204,157	-	-	545,235
Instrumente financiare derivate	101,906	-	-	-	-	101,906
Credite si avansuri acordate clientelei	17,385,513	8,268,908	1,485,600	3,935,420	1,216,824	32,292,265
Active financiare disponibile pentru vanzare	10,752	236,384	1,372,102	514,992	65,560	2,199,790
Investitii in asociati	-	-	-	-	147,472	147,472
Fond comercial,net	-	-	-	-	50,151	50,151
Active imobilizate si alte active	-	159,846	-	-	1,247,905	1,407,751
<b>Total active</b>	<b>27,688,733</b>	<b>8,665,138</b>	<b>3,061,859</b>	<b>4,450,412</b>	<b>2,727,912</b>	<b>46,594,054</b>

**DATORII**

Depozite la vedere si conturi curente	14,636,835	-	-	-	-	14,636,835
Depozite la termen	13,566,840	6,753,998	859,863	144,376	38,878	21,363,955
Imprumuturi atrase	1,464,853	2,691,642	431,529	805,007	7,385	5,400,416
Instrumente financiare derivate	63,418	-	-	-	-	63,418
Impozitul amanat pasiv	7,337	4,830	7,025	23,825	50,744	93,761
Alte datorii	247,656	2,345	-	-	-	250,001
<b>Total datorii</b>	<b>29,986,939</b>	<b>9,452,815</b>	<b>1,298,417</b>	<b>973,208</b>	<b>97,007</b>	<b>41,808,386</b>

**Total capitaluri proprii**

	-	-	-	-	<b>4,785,668</b>	
--	---	---	---	---	------------------	--

**Pozitie neta**

*Notele atasate sunt parte integranta a acestor situatii financiare*

**BRD – Groupe Société Générale S.A.**  
**NOTE LA SITUATIILE FINANCIARE CONSOLIDATE SI INDIVIDUALE**  
**pentru anul incheiat la 31 decembrie 2010**  
*(Sume in mii lei)*

---

**42. Managementul riscului (continuare)**

**42.3 Riscul de lichiditate**

Riscul de lichiditate este asociat fie dificultatii intampinate de a obtine fondurile necesare pentru a-si indeplini angajamentele, fie imposibilitatii de a realiza un activ financiar in timp util si la o valoare apropiata de valoarea sa justa.

Banca monitorizeaza in permanenta decalajele de lichiditate curenta intre activele si pasivele Grupului, si efectueaza in mod regulat previziuni asupra pozitiei viitoare de lichiditate. De asemenea Grupul utilizeaza scenarii de stres ca parte a managementul riscului de lichiditate.

Structura pe maturitati a activelor si datoriilor Grupului si a Bancii pe baza maturitatilor reziduale asteptate la data de 31 decembrie 2010 si 2009 este urmatoarea:



**BRD – Groupe Société Générale S.A.**  
**NOTE LA SITUATIILE FINANCIARE CONSOLIDATE SI INDIVIDUALE**  
**pentru anul incheiat la 31 decembrie 2010**  
*(Sume in mii lei)*

**42. Managementul riscului (continuare)**

**42.3 Riscul de lichiditate (continuare)**

**Grup**

31 decembrie 2010	Total	0-1 luni	1-3 luni	3-12 luni	1-5 ani	Peste 5 ani	Fara maturitate definita
<b>ACTIVE</b>							
Disponibilitati	611,570	611,570	-	-	-	-	-
Creante asupra Bancii Centrale	9,429,298	9,429,298	-	-	-	-	-
Creante asupra institutiilor financiare	662,001	422,449	-	18,294	98,282	122,976	-
Instrumente financiare derivate	85,839	85,839	-	-	-	-	-
Credite si avansuri acordate clientelei	32,243,213	3,457,251	2,095,862	8,025,397	9,971,210	8,693,493	-
Creante din leasing financiar	871,821	96,172	91,445	454,404	211,003	18,797	-
Active financiare disponibile pentru vanzare	4,081,509	112,344	149,086	1,956,946	1,639,285	223,848	-
Investitii in asociati	78,237	-	-	-	-	-	78,237
Fond comercial,net	50,151	-	-	-	-	-	50,151
Active imobilizate si alte active	1,553,264	-	278,537	-	-	-	1,274,727
<b>Total active</b>	<b>49,666,903</b>	<b>14,214,923</b>	<b>2,614,930</b>	<b>10,455,041</b>	<b>11,919,780</b>	<b>9,059,114</b>	<b>1,403,115</b>
<b>DATORII</b>							
Depozite la vedere si conturi curente	13,965,114	13,965,114	-	-	-	-	-
Depozite la termen	17,936,160	10,086,960	4,870,229	1,881,666	944,978	152,327	-
Imprumuturi	11,373,019	972,766	261,678	7,758,696	2,231,183	148,697	-
Instrumente financiare derivate	91,639	91,639	-	-	-	-	-
Datoria cu impozitul curent	2,383	-	-	2,383	-	-	-
Impozitul pe profit amanat pasiv, net	193,164	16,102	11,142	35,496	53,008	23,003	54,413
Alte datorii	356,357	354,288	2,069	-	-	-	-
<b>Total datorii</b>	<b>43,917,836</b>	<b>25,486,869</b>	<b>5,145,118</b>	<b>9,678,241</b>	<b>3,229,169</b>	<b>324,027</b>	<b>54,413</b>
<b>Total capitaluri proprii</b>	<b>5,749,067</b>	<b>-</b>	<b>-</b>	<b>-</b>	<b>-</b>	<b>-</b>	<b>5,749,067</b>
<b>Decalaj</b>		<b>(11,271,946)</b>	<b>(2,530,188)</b>	<b>776,800</b>	<b>8,690,611</b>	<b>8,735,088</b>	<b>(4,400,365)</b>
<b>Decalaj cumulat</b>		<b>(11,271,946)</b>	<b>(13,802,134)</b>	<b>(13,025,334)</b>	<b>(4,334,723)</b>	<b>4,400,365</b>	<b>-</b>

*Notele atasate sunt parte integranta a acestor situatii financiare*

**BRD – Groupe Société Générale S.A.**  
**NOTE LA SITUATIILE FINANCIARE CONSOLIDATE SI INDIVIDUALE**  
**pentru anul incheiat la 31 decembrie 2010**  
*(Sume in mii lei)*

**42. Managementul riscului (continuare)**

**42.3 Riscul de lichiditate (continuare)**

31 decembrie 2009	Total	0-1 luni	1-3 luni	3-12 luni	1-5 ani	Peste 5 ani	Fara maturitate definita
<b>ACTIVE</b>							
Disponibilitati	631,571	631,571	-	-	-	-	-
Conturi la Banca Centrala	9,219,118	9,219,118	-	-	-	-	-
Conturi curente si depozite la banci	584,867	343,051	-	18,294	98,282	125,240	-
Instrumente financiare derivate	90,166	90,166	-	-	-	-	-
Credite, net	32,680,245	3,513,543	2,098,086	7,091,640	10,616,207	9,360,769	-
Creante din leasing	1,082,128	109,091	439,609	248,660	245,847	38,921	-
Active financiare disponibile pentru vanzare	2,275,135	10,690	232,427	1,349,134	506,371	176,513	-
Participatii	79,271	-	-	-	-	-	79,271
Fond comercial,net	50,151	-	-	-	-	-	50,151
Active imobilizate si alte active	1,597,856	-	312,292	-	-	-	1,285,564
<b>Total active</b>	<b>48,290,508</b>	<b>13,917,230</b>	<b>3,082,414</b>	<b>8,707,728</b>	<b>11,466,707</b>	<b>9,701,443</b>	<b>1,414,986</b>
<b>DATORII</b>							
Depozite la vedere si conturi curente	14,618,902	14,618,902	-	-	-	-	-
Depozite la termen	21,100,342	7,331,106	3,500,005	2,792,710	7,338,998	137,523	-
Imprumuturi	7,136,577	157,066	74,832	1,052,235	5,255,296	597,148	-
Instrumente financiare derivate	63,418	63,418	-	-	-	-	-
Datoria cu impozitul curent	13	-	-	13	-	-	-
Datoria cu impozitul amanat	90,018	7,253	4,773	6,917	24,151	11,364	35,560
Alte datorii	337,093	334,750	2,343	-	-	-	-
<b>Total datorii</b>	<b>43,346,363</b>	<b>22,512,495</b>	<b>3,581,953</b>	<b>3,851,875</b>	<b>12,618,445</b>	<b>746,035</b>	<b>35,560</b>
<b>Total capitaluri proprii</b>	<b>4,944,145</b>	<b>-</b>	<b>-</b>	<b>-</b>	<b>-</b>	<b>-</b>	<b>4,944,145</b>
<b>Decalaj</b>		<b>(8,595,265)</b>	<b>(499,539)</b>	<b>4,855,853</b>	<b>(1,151,738)</b>	<b>8,955,408</b>	<b>(3,564,719)</b>
<b>Decalaj cumulat</b>		<b>(8,595,265)</b>	<b>(9,094,804)</b>	<b>(4,238,951)</b>	<b>(5,390,689)</b>	<b>3,564,719</b>	<b>-</b>

*Notele atasate sunt parte integranta a acestor situatii financiare*

**BRD – Groupe Société Générale S.A.**  
**NOTE LA SITUATIILE FINANCIARE CONSOLIDATE SI INDIVIDUALE**  
**pentru anul incheiat la 31 decembrie 2010**  
*(Sume in mii lei)*

**42. Managementul riscului (continuare)**

**42.3 Riscul de lichiditate (continuare)**

**Banca**

31 decembrie 2010	Total	0-1 luni	1-3 luni	3-12 luni	1-5 ani	Peste 5 ani	Fara maturitate definita
<b>ACTIVE</b>							
Disponibilitati	611,547	611,547	-	-	-	-	-
Creante asupra Bancii Centrale	9,428,409	9,428,409	-	-	-	-	-
Creante asupra institutiilor financiare	622,363	420,501	-	18,294	73,176	110,392	-
Instrumente financiare derivate	92,154	92,154	-	-	-	-	-
Credite si avansuri acordate clientelei	31,893,224	3,457,080	2,093,798	7,989,799	9,718,697	8,633,850	-
Creante din leasing financiar	-	-	-	-	-	-	-
Active financiare disponibile pentru vanzare	4,032,352	261,430	839,948	1,344,908	1,407,489	178,577	-
Investitii in asociati	153,603	-	-	-	-	-	153,603
Fond comercial,net	50,151	-	-	-	-	-	50,151
Active imobilizate si alte active	1,404,505	-	164,870	-	-	-	1,239,635
<b>Total active</b>	<b>48,288,308</b>	<b>14,271,121</b>	<b>3,098,616</b>	<b>9,353,001</b>	<b>11,199,362</b>	<b>8,922,819</b>	<b>1,443,389</b>
<b>DATORII</b>							
Depozite la vedere si conturi curente	13,976,859	13,976,859	-	-	-	-	-
Depozite la termen	18,001,057	10,114,304	4,875,229	1,881,666	944,978	184,880	-
Imprumuturi	10,167,839	864,827	229,913	7,410,191	1,531,196	131,712	-
Instrumente financiare derivate	91,639	91,639	-	-	-	-	-
Impozitul pe profit amanat pasiv, net	195,793	16,302	11,253	35,773	52,232	22,933	57,300
Alte datorii	277,923	275,854	2,069	-	-	-	-
<b>Total datorii</b>	<b>42,711,110</b>	<b>25,339,785</b>	<b>5,118,464</b>	<b>9,327,630</b>	<b>2,528,406</b>	<b>339,525</b>	<b>57,300</b>
<b>Total capitaluri proprii</b>	<b>5,577,198</b>	<b>-</b>	<b>-</b>	<b>-</b>	<b>-</b>	<b>-</b>	<b>5,577,198</b>
<b>Decalaj</b>	<b>(11,068,664)</b>	<b>(2,019,848)</b>	<b>25,371</b>	<b>8,670,956</b>	<b>8,583,294</b>	<b>(4,191,109)</b>	<b>-</b>
<b>Decalaj cumulat</b>	<b>(11,068,664)</b>	<b>(13,088,512)</b>	<b>(13,063,141)</b>	<b>(4,392,186)</b>	<b>4,191,109</b>	<b>-</b>	<b>-</b>

*Notele atasate sunt parte integranta a acestor situatii financiare*

**BRD – Groupe Société Générale S.A.**  
**NOTE LA SITUATIILE FINANCIARE CONSOLIDATE SI INDIVIDUALE**  
**pentru anul incheiat la 31 decembrie 2010**  
*(Sume in mii lei)*

**42. Managementul riscului (continuare)**

**42.3 Riscul de lichiditate (continuare)**

31 decembrie 2009	Total	0-1 luni	1-3 luni	3-12 luni	1-5 ani	Peste 5 ani	Fara maturitate definita
<b>ACTIVE</b>							
Disponibilitati	631,551	631,551	-	-	-	-	-
Conturi la Banca Centrala	9,217,933	9,217,933	-	-	-	-	-
Conturi curente si depozite la banci	545,235	341,078	-	18,294	73,176	112,687	-
Instrumente financiare derivate	101,906	101,906	-	-	-	-	-
Credite, net	32,292,265	3,508,384	2,097,784	7,054,469	10,348,647	9,282,981	-
Active financiare disponibile pentru vanzare	2,199,790	10,752	236,384	1,372,102	514,992	65,560	-
Participatii	147,472	-	-	-	-	-	147,472
Fond comercial,net	50,151	-	-	-	-	-	50,151
Active imobilizate si alte active	1,407,751	-	159,846	-	-	-	1,247,905
<b>Total active</b>	<b>46,594,054</b>	<b>13,811,604</b>	<b>2,494,014</b>	<b>8,444,865</b>	<b>10,936,815</b>	<b>9,461,228</b>	<b>1,445,528</b>
<b>DATORII</b>							
Depozite la vedere si conturi curente	14,636,835	14,636,835	-	-	-	-	-
Depozite la termen	21,363,955	7,532,166	3,505,005	2,792,710	7,358,998	175,076	-
Imprumuturi	5,400,416	12,128	21,049	219,570	4,548,336	599,333	-
Instrumente financiare derivate	63,418	63,418	-	-	-	-	-
Datoria cu impozitul amanat	93,761	7,337	4,830	7,025	23,825	11,320	39,424
Alte datorii	250,001	247,656	2,345	-	-	-	-
<b>Total datorii</b>	<b>41,808,386</b>	<b>22,499,540</b>	<b>3,533,229</b>	<b>3,019,305</b>	<b>11,931,159</b>	<b>785,729</b>	<b>39,424</b>
<b>Total capitaluri proprii</b>	<b>4,785,668</b>	-	-	-	-	-	<b>4,785,668</b>
<b>Decalaj</b>		<b>(8,687,936)</b>	<b>(1,039,215)</b>	<b>5,425,560</b>	<b>(994,344)</b>	<b>8,675,499</b>	<b>(3,379,564)</b>
<b>Decalaj cumulat</b>		<b>(8,687,936)</b>	<b>(9,727,151)</b>	<b>(4,301,591)</b>	<b>(5,295,935)</b>	<b>3,379,564</b>	-

*Notele atasate sunt parte integranta a acestor situatii financiare*

**BRD – Groupe Société Générale S.A.**  
**NOTE LA SITUATIILE FINANCIARE CONSOLIDATE SI INDIVIDUALE**  
**pentru anul incheiat la 31 decembrie 2010**  
*(Sume in mii lei)*

**42. Managementul riscului (continuare)**

**42.3 Riscul de lichiditate (continuare)**

*Fluxuri de numerar viitoare ale datoriilor financiare*

Tabelele de mai jos prezinta profilul de scadente al datoriilor financiare la 31 decembrie 2009 si 2008, bazat pe obligatiile viitoare de plata contractuale neactualizate:

**Grup**

<b>31 decembrie 2010</b>	<b>Total</b>	<b>0-1 luni</b>	<b>1-3 luni</b>	<b>3-12 luni</b>	<b>1-5 ani</b>	<b>Peste 5 ani</b>	<b>Fara maturitate definita</b>
<b>DATORII</b>							
Depozite la vedere si conturi curente	13,965,467	13,965,467	-	-	-	-	-
Depozite la termen	18,154,390	10,052,329	4,928,262	1,950,359	1,034,350	189,090	-
Imprumuturi atrase	11,708,114	874,828	261,971	7,737,525	2,677,989	155,800	-
Datoria cu impozitul curent	2,383	-	-	2,383	-	-	-
Impozitul pe profit amanat pasiv, net	193,164	16,102	11,142	35,496	53,008	23,003	54,413
Alte datorii	356,357	354,288	2,069	-	-	-	-
Instrumente financiare derivate	458	(1,218)	(477)	7,263	(5,106)	(3)	-
Scrisori de garantie	7,931,516	7,931,516	-	-	-	-	-
<b>Total</b>	<b>52,311,849</b>	<b>33,193,312</b>	<b>5,202,967</b>	<b>9,733,026</b>	<b>3,760,241</b>	<b>367,890</b>	<b>54,413</b>
<b>Fara maturitate definita</b>							
<b>31 decembrie 2009</b>	<b>Total</b>	<b>0-1 luni</b>	<b>1-3 luni</b>	<b>3-12 luni</b>	<b>1-5 ani</b>	<b>Peste 5 ani</b>	<b>Fara maturitate definita</b>
<b>DATORII</b>							
Depozite la vedere si conturi curente	14,621,276	14,621,276	-	-	-	-	-
Depozite la termen	21,299,488	11,919,824	6,312,848	2,441,963	428,492	196,361	-
Imprumuturi atrase	7,485,949	117,105	1,433,903	1,893,209	3,433,959	607,773	-
Datoria cu impozitul curent	13	-	-	13	-	-	-
Datoria cu impozitul amanat	90,018	7,253	4,773	6,917	24,151	11,364	35,560
Alte datorii	337,093	334,750	2,343	-	-	-	-
Instrumente financiare derivate	61,452	27,595	4,591	41,625	(12,038)	(321)	-
Scrisori de garantie	8,224,088	8,224,088	-	-	-	-	-
<b>Total</b>	<b>52,119,377</b>	<b>35,251,891</b>	<b>7,758,458</b>	<b>4,383,727</b>	<b>3,874,564</b>	<b>815,177</b>	<b>35,560</b>

*Notele atasate sunt parte integranta a acestor situatii financiare*

**BRD – Groupe Société Générale S.A.**  
**NOTE LA SITUATIILE FINANCIARE CONSOLIDATE SI INDIVIDUALE**  
**pentru anul incheiat la 31 decembrie 2010**  
*(Sume in mii lei)*

**42. Managementul riscului (continuare)**

**42.3 Riscul de lichiditate (continuare)**

**Banca**

<b>31 decembrie 2010</b>	<b>Total</b>	<b>0-1 luni</b>	<b>1-3 luni</b>	<b>3-12 luni</b>	<b>1-5 ani</b>	<b>Peste 5 ani</b>	<b>Fara maturitate de finita</b>
<b>DATORII</b>							
Depozite la vedere si conturi curente	13,977,212	13,977,212	-	-	-	-	-
Depozite la termen	18,223,977	10,082,101	4,933,262	1,950,359	1,034,351	223,904	-
Imprumuturi atrase	10,433,475	868,518	222,160	7,549,880	1,657,442	135,475	-
Impozitul pe profit amanat pasiv, net	195,794	16,302	11,253	35,773	52,232	22,934	57,300
Alte datorii	277,923	275,854	2,069	-	-	-	-
Instrumente financiare derivate	6,882	(1,577)	1,024	10,073	(2,635)	(3)	-
Scrisori de garantie	8,022,717	8,022,717	-	-	-	-	-
<b>Total</b>	<b>51,137,980</b>	<b>33,241,127</b>	<b>5,169,768</b>	<b>9,546,085</b>	<b>2,741,390</b>	<b>382,310</b>	<b>57,300</b>
<b>31 decembrie 2009</b>	<b>Total</b>	<b>0-1 luni</b>	<b>1-3 luni</b>	<b>3-12 luni</b>	<b>1-5 ani</b>	<b>Peste 5 ani</b>	<b>Fara maturitate de finita</b>
Depozite la vedere si conturi curente	14,638,828	14,638,828	-	-	-	-	-
Depozite la termen	21,755,551	12,115,116	6,317,848	2,441,963	684,263	196,361	-
Imprumuturi atrase	5,652,039	11,260	1,287,524	1,166,531	2,618,352	568,372	-
Datoria cu impozitul amanat	93,761	93,761	-	-	-	-	-
Alte datorii	250,001	247,656	2,345	-	-	-	-
Instrumente financiare derivate	79,108	27,155	7,097	48,902	(3,725)	(321)	-
Scrisori de garantie	8,320,280	8,320,280	-	-	-	-	-
<b>Total</b>	<b>50,789,568</b>	<b>35,454,056</b>	<b>7,614,814</b>	<b>3,657,396</b>	<b>3,298,890</b>	<b>764,412</b>	<b>-</b>

*Notele atasate sunt parte integranta a acestor situatii financiare*

**BRD – Groupe Société Générale S.A.**  
**NOTE LA SITUATIILE FINANCIARE CONSOLIDATE SI INDIVIDUALE**  
**pentru anul incheiat la 31 decembrie 2010**  
*(Sume in mii lei)*

---

**43. Valoarea justa**

***Determinarea valorii juste si ierarhizarea acestora***

Grupul foloseste urmatoarea ierarhie pentru determinarea si prezentarea valorii juste a instrumentelor financiare in functie de metoda de evaluare:

*Nivel 1:* preturi cotate (neajustate) pe piete active pentru active si datorii similare;

*Nivel 2:* alte metode de evaluare pentru care toate datele de intrare care au un efect semnificativ asupra valorii juste recunoscute sunt observabile, fie direct sau indirect, si

*Nivel 3:* metode de evaluare care utilizeaza date de intrare cu efect semnificativ asupra valorii juste recunoscute, care nu sunt bazate pe date observabile de piata.

Tabelul urmatoar prezinta situatia instrumentelor financiare inregistrate la valoare justa pe nivel ierarhic:

**BRD – Groupe Société Générale S.A.**  
**NOTE LA SITUATIILE FINANCIARE CONSOLIDATE SI INDIVIDUALE**  
**pentru anul incheiat la 31 decembrie 2010**  
*(Sume in mii lei)*

**43. Valoarea justa (continuare)**

	<b>Grup</b>				<b>Banca</b>			
	<b>31 decembrie 2010</b>				<b>31 decembrie 2010</b>			
	<b>Nivel 1</b>	<b>Nivel 2</b>	<b>Nivel 3</b>	<b>Total</b>	<b>Nivel 1</b>	<b>Nivel 2</b>	<b>Nivel 3</b>	<b>Total</b>
<b>Active financiare</b>								
Instrumente financiare derivate								
Swapuri pe rata dobanzii	-	3,431	-	3,431	-	9,746	-	9,746
Swapuri pe curs de schimb	-	27,041	-	27,041	-	27,041	-	27,041
Contracte forward pe curs de schimb	-	3,294	-	3,294	-	3,294	-	3,294
Optiuni pe curs de schimb	-	52,073	-	52,073	-	52,073	-	52,073
	-	<b>85,839</b>	-	<b>85,839</b>	-	<b>92,154</b>	-	<b>92,154</b>
Active financiare disponibile pentru vanzare								
Titluri de stat	-	3,964,454	-	3,964,454	-	3,964,453	-	3,964,454
Participatii	1,356	-	7,470	8,826	1,356	-	6,335	7,691
Alte titluri	108,229	-	-	108,229	60,208	-	-	60,208
	<b>109,585</b>	<b>3,964,454</b>	<b>7,470</b>	<b>4,081,509</b>	<b>61,564</b>	<b>3,964,453</b>	<b>6,335</b>	<b>4,032,352</b>
<b>Total</b>	<b>109,585</b>	<b>4,050,293</b>	<b>7,470</b>	<b>4,167,348</b>	<b>61,564</b>	<b>4,056,607</b>	<b>6,335</b>	<b>4,124,506</b>
<b>Datorii financiare</b>								
Instrumente financiare derivate								
Swapuri pe rata dobanzii	-	10,839	-	10,839	-	10,839	-	10,839
Swapuri pe curs de schimb	-	19,097	-	19,097	-	19,097	-	19,097
Contracte forward pe curs de schimb	-	9,630	-	9,630	-	9,630	-	9,630
Optiuni pe curs de schimb	-	52,073	-	52,073	-	52,073	-	52,073
<b>Total</b>	-	<b>91,639</b>	-	<b>91,639</b>	-	<b>91,639</b>	-	<b>91,639</b>

*Notele atasate sunt parte integranta a acestor situatii financiare*



**BRD – Groupe Société Générale S.A.**  
**NOTE LA SITUATIILE FINANCIARE CONSOLIDATE SI INDIVIDUALE**  
**pentru anul incheiat la 31 decembrie 2010**  
*(Sume in mii lei)*

**43. Valoarea justa (continuare)**

	<b>Grup</b>				<b>Banca</b>			
	<b>31 decembrie 2009</b>				<b>31 decembrie 2009</b>			
	<b>Nivel 1</b>	<b>Nivel 2</b>	<b>Nivel 3</b>	<b>Total</b>	<b>Nivel 1</b>	<b>Nivel 2</b>	<b>Nivel 3</b>	<b>Total</b>
<b>Active financiare</b>								
Instrumente financiare derivate								
Swapuri pe rata dobanzii	-	-	-	-	-	11,740	-	11,740
Swapuri pe curs de schimb	-	40,160	-	40,160	-	40,160	-	40,160
Contracte forward pe curs de schimb	-	32,994	-	32,994	-	32,994	-	32,994
Optiuni pe curs de schimb	-	17,012	-	17,012	-	17,012	-	17,012
	<b>-</b>	<b>90,166</b>	<b>-</b>	<b>90,166</b>	<b>-</b>	<b>101,906</b>	<b>-</b>	<b>101,906</b>
Active financiare disponibile pentru vanzare								
Titluri de stat	-	2,131,310	-	2,131,310	-	2,131,309	-	2,131,309
Participatii	3,088	-	7,257	10,345	3,088	-	6,121	9,209
Alte titluri	129,699	3,781	-	133,480	55,491	3,781	-	59,272
	<b>132,787</b>	<b>2,135,091</b>	<b>7,257</b>	<b>2,275,135</b>	<b>58,579</b>	<b>2,135,090</b>	<b>6,121</b>	<b>2,199,790</b>
<b>Total</b>	<b>132,787</b>	<b>2,225,257</b>	<b>7,257</b>	<b>2,365,301</b>	<b>58,579</b>	<b>2,236,996</b>	<b>6,121</b>	<b>2,301,696</b>
<b>Datorii financiare</b>								
Instrumente financiare derivate								
Swapuri pe rata dobanzii	-	12,419	-	12,419	-	12,419	-	12,419
Swapuri pe curs de schimb	-	27,446	-	27,446	-	27,446	-	27,446
Contracte forward pe curs de schimb	-	6,541	-	6,541	-	6,541	-	6,541
Optiuni pe curs de schimb	-	17,012	-	17,012	-	17,012	-	17,012
<b>Total</b>	<b>-</b>	<b>63,418</b>	<b>-</b>	<b>63,418</b>	<b>-</b>	<b>63,418</b>	<b>-</b>	<b>63,418</b>

*Notele atasate sunt parte integranta a acestor situatii financiare*

**BRD – Groupe Société Générale S.A.**  
**NOTE LA SITUATIILE FINANCIARE CONSOLIDATE SI INDIVIDUALE**  
**pentru anul incheiat la 31 decembrie 2010**  
*(Sume in mii lei)*

---

**43. Valoarea justa (continuare)**

**Instrumente financiare inregistrate la valoare justa**

Mai jos este prezentata o descriere a modului de determinare a valorii juste a instrumentelor financiare care sunt inregistrate la valoare justa prin utilizarea unor tehnici de evaluare. Acestea includ estimarea Grupului referitor la ipotezele pe care un participant la piata le utilizeaza cand evalueaza aceste instrumente.

***Intrumente financiare derivate***

Principalele produse derivate evaluate utilizand o tehnica de evaluare cu date de intrare observabile sunt swap-uri pe rata doanzii, swap-uri pe cursul de schimb, contracte forward pe cursul de schimb. Printre tehnicile de evaluare utilizate cel mai des se numara stabilirea unor preturi forward pricing si modele swap, care utilizeaza calcule de valoare actualizata. Modelele includ diverse date de intrare, printre care cursuri de schimb la vedere si la termen si curbe ale ratei doanzii.

***Active financiare disponibile pentru vanzare***

Activele financiare disponibile pentru vanzare evaluate utilizand tehnici de evaluare sau modele de pret sunt actiunile necotate si titlurile. Aceste active sunt evaluate folosind modele care, uneori, includ date observabile din piata, iar alteori utilizeaza atat date observabile cat si neobservabile. Datele de intrare neobservabile utilizate in modele includ ipoteze privind performanta financiara a emitentului.

**Valoarea justa a activelor si datoriilor financiare a caror valoare contabila este diferita de valoarea justa**

***Active financiare***

Depozitele plasate la banci, creditele si contractele de leasing acordate de catre Banca sunt evaluate la cost amortizat folosind rata efectiva a doanzii mai putin orice depreciere.

In cazul depozitelor plasate la banci, costul amortizat este aproximat de valoarea justa datorita naturii lor pe termen scurt, ratelor de dobanda care reflecta conditiile prezente de pe piata si lipsei unor costuri de tranzactionare semnificative.

***Datorii financiare***

Costul amortizat al depozitelor de la banci si clienti se considera ca aproximeaza respectivele lor valori juste, tinand cont de faptul ca aceste elemente isi modifica rata doanzii in general, pe termen scurt, sunt purtatoare de dobanzi care reflecta conditiile prezente de pe piata si sunt incheiate fara costuri de tranzactionare semnificative.

Tabelul de mai jos prezinta valoarea justa si valoarea contabila pe tip de instrument financiar:

**BRD – Groupe Société Générale S.A.**  
**NOTE LA SITUATIILE FINANCIARE CONSOLIDATE SI INDIVIDUALE**  
**pentru anul incheiat la 31 decembrie 2010**  
*(Sume in mii lei)*

**43. Valoarea justa (continuare)**

	Grup				Banca			
	31 decembrie 2010		31 decembrie 2009		31 decembrie 2010		31 decembrie 2009	
	Valoare contabila	Valoare justa	Valoare contabila	Valoare justa	Valoare contabila	Valoare justa	Valoare contabila	Valoare justa
<b>Active financiare</b>								
Disponibilitati	611,570	611,570	631,571	631,571	611,547	611,547	631,551	631,551
Creante asupra Bancii Centrale	9,429,298	9,429,298	9,219,118	9,219,118	9,428,409	9,428,409	9,217,933	9,217,933
Creante asupra institutiilor financiare	662,001	662,001	584,867	584,867	622,363	622,363	545,235	545,235
Credite si avansuri acordate clientelei	32,243,213	32,354,730	32,680,245	32,755,350	31,893,224	32,068,947	32,292,265	32,437,396
Creante din leasing financiar	871,821	840,158	1,082,128	995,944	-	-	-	-
	<b>43,817,903</b>	<b>43,897,757</b>	<b>44,197,929</b>	<b>44,186,850</b>	<b>42,555,543</b>	<b>42,731,266</b>	<b>42,686,984</b>	<b>42,832,115</b>
<b>Datorii financiare</b>								
Depozite la vedere si conturi curente	13,965,114	13,965,114	14,618,902	14,618,902	13,976,859	13,976,859	14,636,835	14,636,835
Depozite la termen	17,936,160	17,237,828	21,100,342	20,957,382	18,001,057	17,271,983	21,363,955	21,183,723
Imprumuturi atrase	11,373,019	11,405,727	7,136,577	7,110,530	10,167,839	10,891,164	5,400,416	5,141,460
	<b>43,274,293</b>	<b>42,608,669</b>	<b>42,855,821</b>	<b>42,686,814</b>	<b>42,145,755</b>	<b>42,140,006</b>	<b>41,401,206</b>	<b>40,962,018</b>

*Notele atasate sunt parte integranta a acestor situatii financiare*

**BRD – Groupe Société Générale S.A.**  
**NOTE LA SITUATIILE FINANCIARE CONSOLIDATE SI INDIVIDUALE**  
**pentru anul incheiat la 31 decembrie 2010**  
*(Sume in mii lei)*

---

**43. Valoarea justa (continuare)**

Urmatoarele metode si ipoteze semnificative au fost aplicate in determinarea valorii juste a elementelor din tabelul de mai sus:

Valoarea justa a creditelor acordate cu rata fixa este estimata prin actualizarea fluxurilor viitoare de numerar scadente cu un factor de actualizare derivat din ratele curente oferite unor clienti cu caracteristici similare pentru produse similare si cu maturitati similare. Valoarea justa a instrumentelor financiare cu rata variabila este estimata prin folosirea incepand cu data urmatoarei modificari a ratei de dobanda a unui factor de actualizare derivat din ratele oferite clientilor cu trasaturi similare, pentru produse similare pe orizonturi de timp comparabile.

Modificarile calitatii creditelor din portofoliu nu sunt luate in considerare in determinarea valorii juste brute, pentru ca impactul deprecierii este recunoscut separat prin scaderea valorii provizionului constituit pentru pierderi atat din suma inregistrata cat si din valoarea justa.

Pentru scopuri de prezentare a valorii juste, dobanda inregistrata pana la data raportarii este inclusa in valoarea contabila a instrumentelor financiare.