

RAPORTUL ADMINISTRATORILOR

*asupra situatiilor financiare individuale intocmite pentru exercitiul incheiat
la 31 decembrie 2010*



CUPRINS

1. INTRODUCERE	3
2. PIATA VALORILOR MOBILIARE	4
3. MEDIUL ECONOMIC 2010	6
4. EVOLUTIA PRINCIPALILOR INDICATORI FINANCIARI	7
5. ACTIVITATEA COMERCIALA IN 2010	8
6. ANALIZA SITUATIEI FINANCIARE	11
7. RESURSE UMANE	16
8. GUVERNANTA CORPORATIVA	17
9. MANAGEMENTUL RISCULUI	34
10. RESPONSABILITATEA SOCIALA SI DE MEDIU	38
11. REPARTIZAREA PROFITULUI SI DESCARCAREA DE GESTIUNE A ADMINISTRATORILOR	40

1. INTRODUCERE

Prezentul raport a fost întocmit în conformitate cu:

- Ordinul Bancii Naționale a României (“BNR”) nr. 13/2008 pentru aprobarea Reglementărilor contabile conforme cu directivele europene, aplicabile instituțiilor de credit, instituțiilor financiare nebancare și Fondului de garantare a depozitelor în sistemul bancar;
- Regulamentul Comisiei Naționale a Valorilor Mobiliare (“CNVM”) nr.1/2006 privind emitentii și operațiunile cu valori mobiliare, cu modificările și completările ulterioare.

Descrierea BRD - Groupe Societe Generale

BRD - Groupe Societe Generale („BRD” sau „Banca”) a fost înființată la 1 decembrie 1990 ca banca comercială, sub formă de societate pe acțiuni, cu capital majoritar de stat, prin preluarea activelor și pasivelor Bancii de Investiții.

În martie 1999 Société Générale a achiziționat un pachet de acțiuni reprezentând 51% din capitalul social, majorându-și deținerea până la 58,32% prin cumpărarea, în anul 2004, a pachetului deținut de statul român.

Începând cu anul 2001, BRD-Groupe Société Générale funcționează ca societate deschisă pe acțiuni, în conformitate cu legislația privind societățile comerciale, legislația bancară, prevederile Actului Constitutiv și a celorlalte reglementări interne.

Datele de identificare ale BRD sunt:

- **Sediul social:** B-dul Ion Mihalache nr. 1-7, sect. 1, București
- **Numarul de telefon- fax:** 3016100 / 3016800
- **Codul unic de înregistrare:** R 361579
- **Numarul și data înregistrării la Oficiul Registrului Comerțului:** J40-608-1991
- **Piata reglementată pe care se tranzacționează valorile mobiliare emise:** Bursa de Valori București (« BVB ») – Categoria I
- **Capital social subscris și varsat:** 696.901.518 lei
- **Principalele caracteristici ale valorilor mobiliare emise de societatea comercială:** acțiuni ordinare cu o valoare nominală de 1 RON

Potrivit articolelor 5 și 6 din Capitolul II din Actul constitutiv, obiectul de activitate al Bancii poate fi rezumat ca fiind desfășurarea de activități bancare.

2. PIATA VALORILOR MOBILIARE

Incepand cu 15 ianuarie 2001, actiunile Bancii sunt listate la categoria I a Bursei de Valori Bucuresti si sunt incluse in indicele BET si BET-C. Actiunile Bancii sunt actiuni ordinare, nominative, dematerializate si indivizibile. Conform statutului, actiunile Bancii sunt liber tranzactionabile pe pietele de capital stabilite de Adunarea Generala a Actionarilor („AGA”) in conformitate cu prevederile art. 17, lit. k din Actul Constitutiv, cu respectarea legislatiei referitoare la tranzactionarea actiunilor emise de societatile bancare.

In cursul anului 2010, pretul mediu al actiunii BRD a avut o evolutie similara cu media indicelui BET. Pretul de inchidere al actiunii BRD la data de 30 decembrie 2010, ultima zi de tranzactionare a anului 2010, a fost de 12,35 RON/actiune. La aceeasi data, capitalizarea bursiera a fost de 8.606.733.747 RON.

De asemenea, in noiembrie 2006, BRD a lansat o emisiune obligatara in RON , adresata investitorilor nerezidenti, realizata pe piata din Luxemburg si insumand 735 milioane RON. Durata imprumutului este de 5 ani, iar rata de dobanda este de 7,75%.

In cursul anului 2010 BRD nu a rascumparat propriile sale actiuni.

Dividende

In conformitate cu legislatia romana si Actul Constitutiv, dividendele se platesc din fondurile constituite in acest scop dupa aprobarea AGA, in termen de maxim 60 de zile de la data publicarii hotararii AGA de aprobare a dividendelor in Monitorul Oficial.

Profitul net anual este repartizat sub forma de dividende conform hotararii AGA. Evolutia volumului dividendelor aprobate si distribuite se prezinta astfel:

	2009	2008	2007
Rezultat distribuibil (Milioane RON)	779	1,353	917
Dividende totale (Milioane RON)	195	508	412
Numar de actiuni (milioane)	697	697	697
Dividend pe actiune (RON), nominal	0.2795	0.7283	0.5921
Rata de distributie din profitul distribuibil	25%	37%	45%

Distribuirea dividendelor se face conform hotararii AGA, la propunerea Consiliului de Administratie si depinde de valoarea profitului distribuibil si de nevoia viitoare estimata de capitalizare a Bancii.

2. PIATA VALORILOR MOBILIARE (continuare)

Plata dividendelor

Dividendele sunt distribuite actionarilor proportional cu cota lor de participare la capitalul social. Venitul generat de dividende este supus impozitarii la sursa.

Conform Actului Constitutiv al Bancii, dividendele sunt platite in termen de maxim 2 luni de la data aprobarii situatiilor financiare anuale aferente exercitiului incheiat, in numerar sau prin virament, la alegerea actionarului.

Dividendele nesolicitate se prescriu in 3 ani de la data inceperii platii acestora, potrivit dispozitiilor legale.

BRD a inceput plata dividendelor pentru anul 2009 la data de 25 iunie 2010.

3. MEDIUL ECONOMIC 2010

Principalii factori macroeconomici care, in anul 2010, au avut implicatii majore asupra activitatii bancare:

- Indicele preturilor de consum la finele anului 2010, comunicat de Institutul National de Statistica a fost de 7,96%, comparativ cu 31 decembrie 2009 peste estimarile Guvernului si tinta anuntata de Banca Nationala a Romaniei („BNR”);
- In cursul anului 2010 moneda nationala s-a depreciat usor in raport cu EURO, respectiv cu 1,3%, in termeni nominali;
- Scaderea reala a Produsului Intern Brut al Romaniei, a continuat si in 2010, aceasta fiind de 1,3%, conform datelor publicate de Institutul National de Statistica;
- BNR a mentinut nivelul rezervelor minime obligatorii la 25% pentru cele in valuta, respectiv la 15% pentru cele in lei.
- In acest context, BNR a continuat sa reduca gradual rata dobanzii de politica monetara, ajungand de la 7,5% in decembrie 2009 la 6,25%, nivel stabilit in cursul lunii mai 2010;

Efectele crizei asupra sistemului banca au continuat si in 2010 si au fost, in principal, urmatoarele:

- Reducerea, in continuare, a volumului operatiunilor si, in special, a productiei de credite;
- Cresterea participarii la finantarea sectorului public;
- Continuarea scaderii calitatii activelor, care s-a concretizat in cresteri semnificative ale provizioanelor si a creditelor neperformante.
- Continuarea armonizarii reglementarilor legale emise de Fondul de Garantare a Depozitelor in Sistemul Bancar (FGDSB) cu reglementarile europene. In anul 2010, procentul contributiei institutiilor de credit la FGDSB a fost de 0,2% din totalul depozitelor garantate, fata de 0,1% in anul precedent. Trendul crescator al procentului de contributie se pastreaza si pentru anul urmator, acesta fiind de 0,3 %, in contextul cresterii plafonului de garantare a depozitelor la 100.000 EUR echivalent, incepand 1 ianuarie 2011.

Astfel, la finele anului 2010 sistemul bancar romanesc cuprindea 33 de banci persoane juridice romane si 9 sucursale ale bancilor straine, care detineau active in valoare de 341.845 milioane RON si capitaluri proprii de 30.546 milioane RON. In actualul context economic, pierdere neta totala in sistemul bancar a ajuns la 304 milioane RON.

4. EVOLUTIA PRINCIPALILOR INDICATORI FINANCIARI

In cursul anului 2010, activitatea BRD s-a situat la un nivel satisfactor, chiar daca mediul economic a fost unul nefavorabil, rezultatele obtinute de Banca reprezentand dovada capacitatii de rezistenta si, mai ales, a soliditatii BRD.

Principalele elemente de evaluare generala sunt urmatoarele:

Indicator	2008 ⁽¹⁾	2009	2010
Rezultat brut din exploatare (milioane RON)	2,048	1,964	2,164
Profit net (milioane RON)	1,353	779	501
Rentabilitatea capitalurilor proprii (ROE)	39.6%	19.4%	11.6%
Coeficient de exploatare	38.4%	42.6%	38.8%
Indicatorul de adecvare a capitalurilor	11.7%	13.2%	14.0%
Rata creditelor neperformante ⁽²⁾		5.5%	9.1%
Lichiditate ⁽³⁾	3.82	1.64	1.46

⁽¹⁾ Indicatorii iau in considerare si castigul net din vanzarea participatiei la Asiban SA

⁽²⁾ Credite clasificate ca "Pierdere 2" (serviciul datoriei este mai mare de 90 de zile și/ sau în cazul cărora au fost inițiate proceduri judiciare)/total credite.

⁽³⁾ Conform normelor BNR

In cursul anului 2010 la nivelul BRD au fost luate masurile necesare pentru ca macroechilibrele Bancii sa fie mentinute. Astfel, cheltuielile generale au fost tinute sub control cu strictete (coeficientul de exploatare s-a imbunatatit fata de cel inregistrat in 2009, scazand cu 3,8% puncte procentuale, pana la 38,8%), iar la nivel comercial s-a insistat pe valorificarea la maximum a sinergiilor dintre liniile de business astfel incat, la nivelul Bancii, s-a reusit compensarea partiala a scaderea cererii de credite.

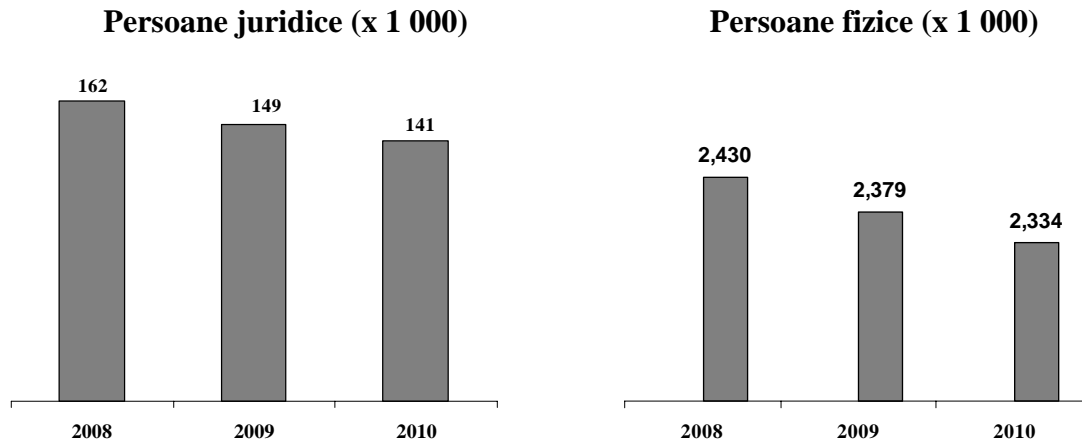
In ceea ce priveste nivelul creditelor neperformante, BRD se situeaza sub media sistemului bancar, potrivit statisticilor BNR.



5. ACTIVITATEA COMERCIALA

Anul 2010 a permis continuarea procesului de optimizare a rețelei de agentii. Astfel, Banca dispunea la 31 decembrie 2010 de peste 930 de unitati, acestea asigurand distribuirea produselor Bancii pe intreg teritoriul tarii.

Baza de clienti¹ a ramas robusta , chiar daca numarul de clienti s-a diminuat usor, din cauza eliminarii celor inactivi si a incetinirii ritmului de achizitie a unora noi.



Oferta comerciala a Bancii include un portofoliu complet de produse si servicii financiare si bancare adresate atat clientilor persoane fizice, cat si clientilor persoane juridice.

In ceea ce priveste creditele adresate persoanelor fizice, BRD a participat in mod activ, ca si in cursul anului 2009, la programul „Prima casa”, astfel ca productia destinata acestui tip de credite a fost de aproximativ 690 milioane RON. In plus, in cursul trimestrului II, Banca a lansat o campanie promotionala destinata creditelor de consum (creditul „Primavera”) care a generat o productie de peste 600 milioane RON.

Evolutia depozitelor si creditelor persoanelor fizice a fost urmatoarea:

	31.12.2008	31.12.2009	31.12.2010	milioane RON 2010/2009
Depozite	13,055	14,606	14,682	+1%
Credite	15,783	16,038	16,044	+0%

¹Cienti activi care au desfasurat cel putin o operatiune cu Banca in ultimele 3 luni

5. ACTIVITATEA COMERCIALA (continuare)

Evolutia depozitelor si creditelor persoanelor juridice se prezinta astfel:

	31.12.2008	31.12.2009	31.12.2010	milioane RON 2010/2009
Depozite	15,672	14,919	15,212	2%
Credite	16,482	17,211	17,119	-1%

Evolutia portofoliului de credite, in functie de valuta de acordare, in perioada 2008-2010 se prezinta astfel:

	31.12.2008	%	31.12.2009	%	31.12.2010	%
TOTAL CREDITE BRUTE	32,264	100	33,249	100	33,164	100
credite în lei	16,602	51.5	15,203	45.7	14,691	44.3
credite în valută	15,662	48.5	18,046	54.3	18,472	55.7

Banca are in vedere dezvoltarea, in continuare, a gamei de produse oferite in conformitate cu nevoile identificate ale clientelei sale.

Principalele elemente ale veniturii net bancar au avut urmatoarea evolutie:

	31.12.2008 ^(*)	31.12.2009	31.12.2010	milioane RON 2010/2009
Venitul net bancar,	3,323	3,416	3,539	+4%
<i>din care</i>				
- Marja de dobândă	1,348	1,609	1,862	+16%
- Comisioane	1,233	1,297	1,261	-3%

(*) Venitul net bancar cuprinde si castigul din vanzarea ASIBAN.

Veniturile Bancii nu depind de un singur client sau de un grup de clienti legati, neexistand astfel riscul ca pierderea unui client sa afecteze in mod semnificativ nivelul veniturilor.

5. ACTIVITATEA COMERCIALA (continuare)

In continuare, BRD este a doua banca din Romania, din punct de vedere al activelor bancare , detinand urmatoarele cote de piata la 31 decembrie 2009 si 31 decembrie 2010:

	<u>31.12.2009</u>	<u>31.12.2010</u>
	(%)	(%)
Total active	14.1	13.9
Credite persoane juridice	15.3	14.2
Depozite persoane juridice	18.4	17.8
Credite persoane fizice	16.0	15.7
Depozite persoane fizice	14.8	14.1

6. ANALIZA SITUATIEI FINANCIARE

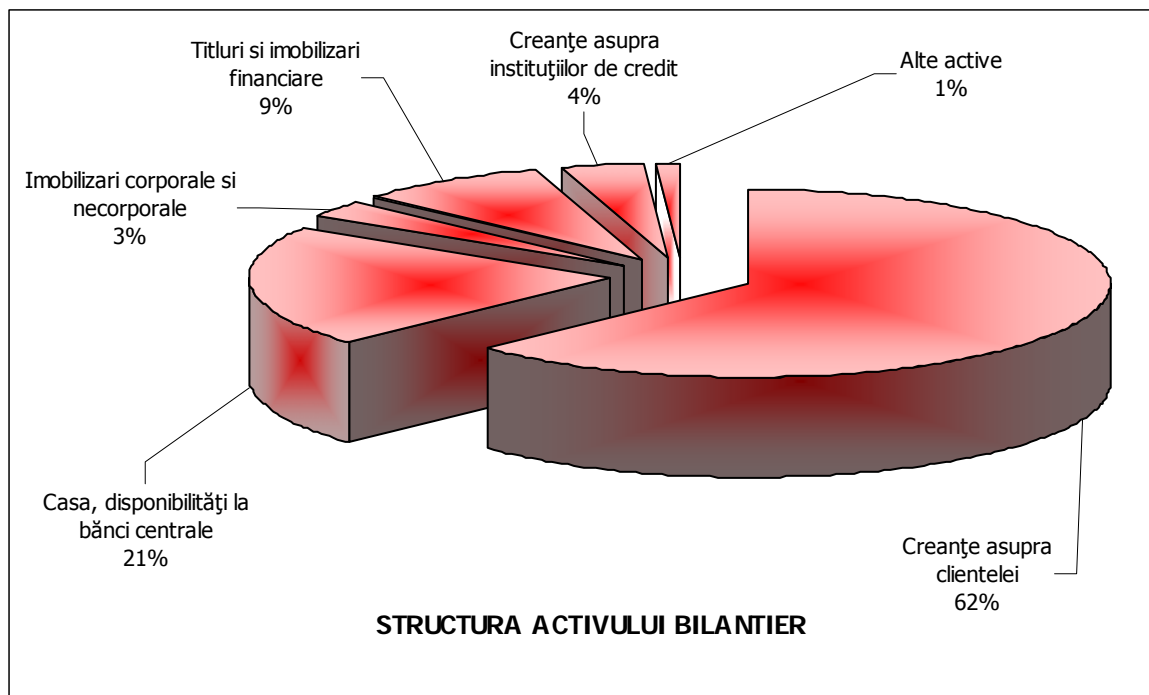
In conformitate cu Ordinul BNR nr. 13/2008, cu modificarile si completarile ulterioare, Banca aplica Reglementarile contabile conforme cu directivele europene, aplicabile institutiilor de credit, prezentarea elementelor bilantiere realizandu-se potrivit acestor norme.

Activul bilantier

Activul bilantier la 31 decembrie 2010, comparativ cu anul precedent, a crescut cu 2%, respectiv a scazut cu aproximativ 4% fata de 31 decembrie 2008. Evolutia principalelor elemente, se prezinta astfel :

Activ (milioane RON)	2008	2009	2010	10/09
Creanțe asupra clientelei	31,521	30,745	29,755	-3%
Casa, disponibilități la bănci centrale	14,254	9,846	10,038	2%
Imobilizari corporale si necorporale	1,627	1,401	1,393	-1%
Titluri si imobilizari financiare	936	2,276	4,052	78%
Creanțe asupra instituțiilor de credit	522	1,600	1,693	6%
Alte active	380	526	563	7%
Total activ	49,240	46,394	47,494	2%

Din punct de vedere al structurii activului bilantier la sfarsitul anului 2010, situatia este urmatoarea:



6. ANALIZA SITUATIEI FINANCIARE (continuare)

Creante asupra clientelei

Creantele asupra clientelei in valoare de 29.755 milioane RON reprezinta 63% din totalul operatiunilor bancare reflectate in bilant.

Casa, disponibilitati la banci centrale si creante asupra institutiilor de credit

Lichiditatile bancii, incluzand casa si disponibilitati la banci centrale au inregistrat o crestere de 2% fata de 31.12.2009, reprezentand, in continuare, 21% din totalul bilantier. Ponderea cea mai importanta in acest post bilantier este detinuta de rezerva minima obligatorie, mentinuta la BNR.

Titluri si imobilizari financiare

Cresterea semnificativa a acestor elemente de activ este determinata de majorarea portofoliului titlurilor de stat, avand valoarea de 3.861 milioane RON la data de 31 decembrie 2010, fata de 2.088 milioane RON la finele anului precedent.

Imobilizarile corporale

Actiunile corporale nete, la 31 decembrie 2010, insumeaza 1.303 milioane RON, din care cea mai mare parte (peste 75%) reprezinta cladiri si terenuri. Majoritatea imobilelor mari sunt construite sau sunt modernizate recent si sunt amplasate pe intreg teritoriul tarii, in majoritatea oraselor.

Cheltuieli de capital in cursul anului 2010

Achizitiile de imobilizari corporale si necorporale realizate in 2010 a fost de aproximativ 226 milioane RON, principala componenta reprezentand-o investitiile in sisteme informatice.

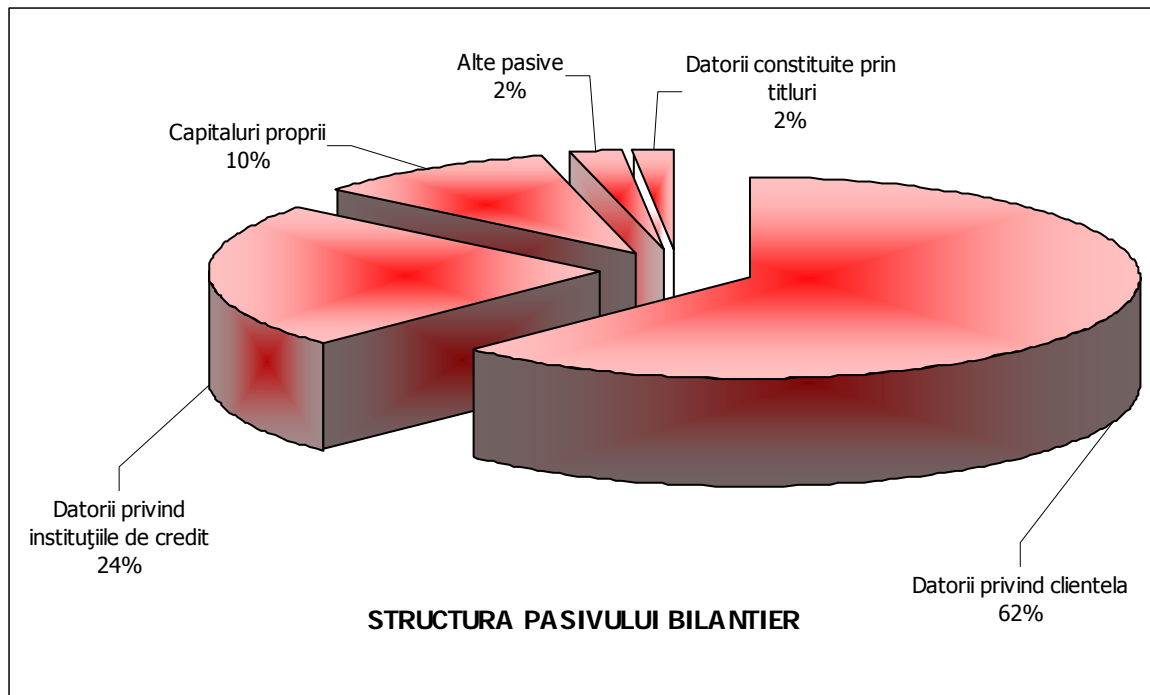
6. ANALIZA SITUATIEI FINANCIARE (continuare)

Pasivul bilantier

Situatia comparativa pentru exercitiile financiare 2008 - 2010 a elementelor de pasiv este urmatoarea :

Pasiv (milioane RON)	2008	2009	2010	10/09
Datorii privind clientela	28,866	29,271	29,625	1%
Datorii privind institutiile de credit	13,535	10,813	11,276	4%
Capitaluri proprii	4,397	4,454	4,761	7%
Alte pasive	1,707	1,121	1,097	-2%
Datorii constituite prin titluri	735	735	735	0%
Total pasiv	49,240	46,394	47,494	2%

La data de 31.12.2010 pasivul bilantier avea urmatoarea structura :



Operatiunile cu clientela

Aceste operatiuni detin 62% din totalul pasivului bilantier si au inregistrat o crestere fata de anul precedent de 1%. La data de 31.12.2010 valoarea acestora era de 29.625 milioane RON.

6. ANALIZA SITUATIEI FINANCIARE (continuare)

Datorii privind institutiile de credit

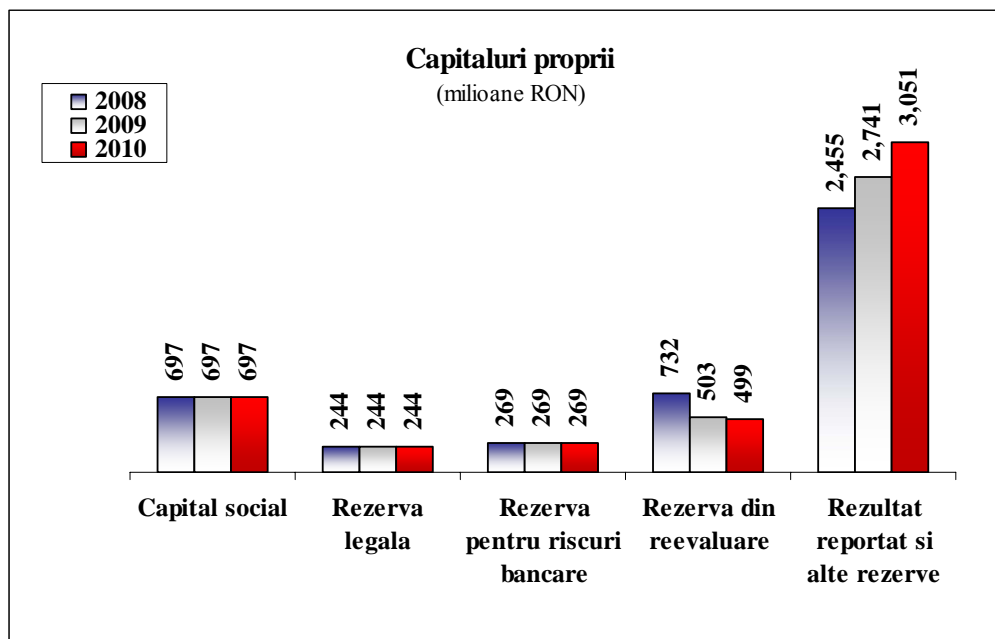
Datoriile fata de institutiile de credit detin 24% din totalul pasivului bilantier si reprezinta datorii la vedere din conturile de corespondent, depozite ale bancilor, sume datorate din operatiuni cu cecuri si carduri, datorii la termen din depozite atrase si imprumuturi financiare de la banci.

Datorii constituite prin titluri

Datoriile constituite prin titluri reprezinta 2% din pasivul bilantier si cuprinde obligatiuni emise in anul 2006.

Capitalurile proprii insumeaza 4.761 milioane RON in crestere cu 7% fata de anul 2009.

Evolutia elementelor componente ale capitalurilor proprii in perioada 2008-2010 se prezinta astfel :



Situatia lichiditatii

Banca a mentinut o structura echilibrata a resurselor si plasamentelor, chiar si in conditiile in care piata romaneasca nu ofera inca posibilitati de finantare pe termen mediu si lung.

Printr-o politica flexibila de dobanzi, Banca si-a consolidat relatiile cu deponentii oferind dobanzi atractive la produsele de economisire din ce in ce mai diversificate.

6. ANALIZA SITUATIEI FINANCIARE (continuare)

Evaluarea activitatii de cercetare-dezvoltare

Singurele activitati de dezvoltare ale Bancii sunt cele privind programele informatice.

Rezultatele financiare

Rezultatul net al exercitiului financiar 2010 este de 501 milioane RON.

Situatia comparativa a rezultatelor bancii in perioada 2008-2010 este urmatoarea:

	31.12.2008 ^(*)	31.12.2009	31.12.2010	milioane RON 2010/2009
Venitul net bancar,	3,323	3,416	3,539	+4%
<i>din care</i>				
- Marja de dobândă	1,348	1,609	1,862	+16%
- Comisioane	1,233	1,297	1,261	-3%
Cheltuieli generale	(1,275)	(1,456)	(1,381)	-5%
Rezultatul brut din exploatare	2,048	1,960	2,158	10%
Cost net al riscului	(433)	(1,018)	(1,554)	+52%
Rezultat Brut	1,615	941	604	-36%
Rezultat net	1,353	779	501	-36%

7. RESURSE UMANE

Numarul angajatilor Bancii, la data de 31 decembrie 2010 a fost de 8.613. Data fiind natura activitatii unei institutii de credit, nivelul de pregatire al angajatilor Bancii este ridicat, 83% dintre acestia avand studii superioare.

In cadrul Bancii exista o singura organizatie sindicala, infiintata in martie 2003, care reuneste 3.504 membri, reprezentand 39% din personal.

Raporturile de munca sunt reglementate prin Contractul Colectiv de Munca. Negocierile privind Contractul Colectiv de Munca pe anul 2011 s-au desfasurat in perioada noiembrie 2010 – februarie 2011 intre reprezentanti ai patronatului si ai organizatiei sindicale. Contractul Colectiv de Munca a fost inregistrat la Inspectoratul Teritorial de Munca al Municipiului Bucuresti in data de 16.02.2011 si a intrat in vigoare incepand cu aceeasi data.

In cursul anului 2010 au fost realizate 524 noi-angajari si 86% din personal a urmat minim un curs de formare profesionala

In cadrul Departamentului de Resurse Umane pe parcursul anului 2010 activitatea si proiectele desfasurate au fost in linie cu programul SG, Ambition 2015, in scopul dezvoltarii capitalului uman, formarii unui nou model de leadership si pentru o comunicare mai stransa cu salariatii.

Astfel, activitatea de resurse umane din anul acesta s-a concentrat pe procesul de **gestiune a carierei** salariatilor, respectiv formarea profesionala, identificarea persoanelor cu potential, sistemul de management al performantei, dar si pe **optimizarea** activitatilor de resurse umane.

Gestiunea carierei se bazeaza pe un sistem unic de competente comportamentale la nivelul Grupului Societe Generale, introduse si in sistemul de management al performantelor.

Mobilitatea interna a personalului s-a mentinut la o valoare semnificativa (14,79%) reflectand capacitatea de adaptare a structurilor la cerintele contextului macroeconomic.

Totodata, promovarile au crescut usor fata de anul 2009 si detin 7,68% din numarul total al personalului.

In ceea ce priveste *formarea* angajatilor, la nivelul BRD au continuat si in 2010 programe de training in conformitate cu planurile de dezvoltare stabilite cu ocazia evaluarii performantelor salariatilor, dar si in functie de parcursurile de cariera specifice. De asemenea, au fost demarate programe de formare manageriala integrate, adaptate diverselor niveluri ierarhice. Media zilelor de formare/salariat a atins 4,2 zile.

In 2010 politica de resurse umane a ramas constanta in ceea ce priveste *pachetul salarial*. BRD a continuat sa recompenseze performanta, atat cea colectiva cat si cea individuala.

In acelasi timp, au fost pastrate pentru toti salariatii elemente care asigura o protectie sociala, fie pe termen scurt (servicii medicale, tichete de masa, diverse indemnizatii, etc), fie pe termen lung (fond privat de pensii, asigurare de accident, indemnizatii de pensionare, etc).

8. GVERNANTA CORPORATIVA

Principiile de guvernanta corporativa sunt transpuse in cadrul de reglementare al BRD prin Actul Constitutiv, Norma de functionare interna si alte documente normative interne care reglementeaza organizarea comitetelor constituite in sprijinul Consiliului de Administratie si conducerii executive, circuitul informatiei, tranzactiile cu persoanele implicate, deontologia profesionala.

ADMINISTRAREA SI CONDUCEREA BANCII

BRD - Groupe Société Générale a adoptat sistemul unitar de administrare in deplina concordanta cu obiectivele unei bune guvernante corporative, a transparentei informatiei corporative relevante, a protectiei actionarilor si altor categorii de persoane interesate, precum si a unei functionari eficiente pe piata bancara.

CONSILIUL DE ADMINISTRATIE

Consiliul de Administratie este format din 11 membri, alesi de Adunarea Generala a Actionarilor pentru un mandat de 4 ani.

Structura Consiliului de Administratie asigura un echilibru intre membrii executivi si ne-executivi, astfel incat nicio persoana sau grup restrans de persoane sa nu poata domina, in general, procesul decizional al Consiliului de Administratie si este format din trei membri executivi si opt membri ne-executivi, dintre care unul ne-executiv independent.

Anul 2010 a adus modificari in componenta Consiliului de Administratie, dupa cum urmeaza:

- incepand cu 1 ianuarie 2010, dl Guy POUPET a preluat functia de Presedinte – Director General al BRD ca urmare a renuntarii la mandat a dlui. Patrick Gelin;
- incepand cu 19 martie 2010, dna Anne FOSSEMALLE a renuntat la mandatul de administrator al BRD;
- incepand cu 6 octombrie 2010, dl Bernardo SANCHEZ INCERA a preluat functia de membru provizoriu in Consiliul de Administratie al BRD, ca urmare a primirii aprobarii Bancii Nationale a Romaniei.

8. GVERNANTA CORPORATIVA (continuare)

Membrii Consiliului de Administratie (la data de 31.12.2010)

Guy Marie Charles POUPET

Presedintele - Director General

Nascut la 5 ianuarie 1952

Cu o experienta de peste 35 de ani in cadrul Grupului Societe Generale, a debutat in 1975 in functia de inspector, evoluand in 1983 la conducerea Grupului Le Havre - Societe Generale Franta in pozitia de Director Adjunct. In 1987, devine Directorul General Adjunct al Banco Supervielle Societe Generale in Argentina, iar in 1992 preia functia de Director General al Societe Generale de Banques in Senegal. In 1995 este numit Director Proiect Informatic la Directia Internationala a Societe Generale, iar in 1998 preia functia de Director Titluri si Bursa - Societe Generale Nantes. Isi reia cariera internationala in cadrul Grupului, preluand din 2002 functia de Vicepresedinte si Director General Adjunct al Komerčni Banka din Cehia si incepand din 2004 pe cea de Vicepresedinte si Director General al NSGB (National Societe Generale Bank) Cairo- Egipt.

A absolvit Institutul de Studii Politice din Paris. Detine Licenta in Drept Public si Diploma Centrului Universitar de Studii asupra Comunitatilor Europene, eliberate de Universitatea din Paris.

Din 1 ianuarie 2010, este Presedintele Consiliului de Administratie si Director General al BRD.

De asemenea, detine functiile de Presedinte al Consiliului de Administratie al BRD Finance IFN SA, Membru al Consiliului de Administratie al ALD Automotive SRL, Vicepresedintele Consiliului Bancii Mobiasbanca – Moldova si Membru al Consiliului de Administratie al Societe Generale European Business Services SA.

Petre BUNESCU

Membru al Consiliului de Administratie

Director General Adjunct

Nascut in data de 15 noiembrie 1952

Din 1975, este angajat al Bancii de Investitii, fiind numit in 1990 in functia de Director Adjunct al Sucursalei Municipiului Bucuresti. Odata cu infiintarea Bancii Romane pentru Dezvoltare la 1 decembrie 1990, preia functia de Vicepresedinte si de membru al Consiliului de Administratie si al Comitetului de Directie al bancii pana in iulie 1999. In perioada noiembrie 1997-mai 1998 a detinut functia de Presedinte Interimar al Bancii Romane pentru Dezvoltare. Din august 1999 este Director General Adjunct si membru al Consiliului de Administratie al BRD - Groupe Societe Generale.

In 18 aprilie 2007, a fost reales in functia de administrator al BRD pentru un mandat de 4 ani.

8. GUVERNANTA CORPORATIVA (continuare)

Este Primvice-Presedinte al Asociatiei Romane a Bancilor si membru in Consiliul de Administratie al Transfond SA Din 1997, este cadru didactic titular la Institutul Bancar Roman si Institutul de Studii Financiar bancare, iar in 2007 devine si cadru didactic asociat la Universitatea Romano-Americana din Bucuresti.

A absolvit Academia de Studii Economice Bucuresti in 1975. In anul 2003 a obtinut titlul de Doctor in economie.

Sorin Mihai POPA

Membru al Consiliului de Administratie

Director General Adjunct

Nascut in data de 5 septembrie 1964

Alte functii detinute: membru in Consiliul de Administratie al BRD Sogelease IFN, membru in Consiliul de Administratie al BRD Societate de Administrare a Fondurilor de Pensii Private S.A., membru in Consiliul de Administratie al BRD Asigurari de Viata S.A.

Dupa perioada de stagiatura in domeniul comercial si contabilitate, evolueaza ca inspector in cadrul Administratiei Financiare Pitesti, intre anii 1990-1993. Devine angajatul Societe Generale - Sucursala Bucuresti in 1993, ocupand succesiv functia de controlor general si pe cea de Director Executiv al sucursalei in perioada 1996-1999.

Dupa aceasta data este numit Director al Departamentului Retelei din cadrul BRD - Groupe Societe Generale, pana in anul 2003 cand preia functia de Director General Adjunct si este numit in Consiliul de Administratie al BRD. Din 2002, a coordonat direct procesul de restructurare, reorganizare si modernizare al retelei, iar din 2004, a coordonat procesul de dezvoltare al BRD si densificarea retelei de agentii.

In 18 aprilie 2007, a fost reales in functia de administrator al BRD pentru un mandat de 4 ani.

Este absolvent al Facultatii de Finante Contabilitate - Academia de Studii Economice din Bucuresti si detine Diploma Internationala de Management eliberata de Institutul de Administrarea Intreprinderilor din cadrul Ecole Supérieure de Gestion - Toulouse, Franta.

In 2005, revista "Saptamana Financiara" i-a decernat trofeul "Bancherul Anului". In 2008 Saptamana Financiara i-a acordat premiul Mr RON pentru "Cea mai spectaculoasa dezvoltare" pentru dezvoltarea retelei de agentii BRD in 2007

8. GVERNANTA CORPORATIVA (continuare)

Didier Charles Maurice ALIX

Membru ne-executiv al Consiliului de Administratie

Nascut in data de 16 august 1946

S-a alaturat SOCIÉTÉ GÉNÉRALE in 1971.

Evolueaza in functia de inspector la Inspectia Generala din 1972 pana in 1979, devenind responsabilul structurii Controlul Central de Risc. In 1984 este numit Director al Grupului din Levallois, apoi, in 1987, al Grupului Paris Opera.

Din 1991 pana in 1993, a fost repartizat la Directia Finantarilor Speciale si detasat la Franfinance, filiala de credit de consum, in calitate de Director General. In 1993, este numit Director Delegat al Retelei din Franta si Director al acesteia in 1995.

In 1998, este numit Director General Adjunct responsabil persoane fizice si juridice. In septembrie 2006, Didier ALIX este numit Director General Delegat in cadrul Grupului Societe Generale.

In 18 aprilie 2007, a fost reales in functia de administrator al BRD pentru un mandat de 4 ani.

A absolvit Institutul de Studii Politice din Paris si este licentiat in Stiinte Economice.

Jean-Louis MATTEI

Membru ne-executiv al Consiliului de Administratie

Presedinte al Comitetului de Audit

Presedinte al Comitetului de Remunerare

Nascut in data de 8 septembrie 1947

In 1973 intra in Grupul Societe Generale si ocupa de-a lungul timpului functiile de: Controlor de angajamente la Directia Agentiilor din zona Provence, Cadru formare – Directia Resurse Umane, Responsabilul Laboratorului de costuri (studiul costurilor si rentabilitatii) in cadrul Directiei de Gestiune Tehnica, Responsabil cu Controlul Gestiunii la Departamentul Organizare si Informatica in cadrul Directiei de Tehnica Gestiunii, Director pentru Zona Africa Overseas.

Din 1998, este Directorul BHFMM - structura care coordoneaza activitatea bancilor comerciale filiale ale Societe Generale din Europa Centrala si de Est, zona mediteraneeana, Africa si teritoriile franceze.

Este licentiat in drept si servicii publice si are o diploma obtinuta la Centrul de Studii Superioare al Bancilor.

A fost reales in functia de administrator al BRD in 18 aprilie 2007, pentru un mandat de 4 ani.

8. GUVERNANTA CORPORATIVA (continuare)

Bogdan BALTAZAR

Membru ne-executiv al Consiliului de Administratie al BRD

Nascut in data de 22 septembrie 1939

In perioada 1971 -1981 lucreaza in cadrul Ministerului Afacerilor Externe ca Secretar I diplomatic si apoi ca Director al Directiei Africa. Revine in Ministerul Afacerilor Externe in anul 1990, in postul de Director general al Directiilor America de Nord si de Sud. In perioada 1990 – 1991 este purtator de cuvânt al Guvernului, iar apoi pana in 1996 consilier superior bancar (“Senior Banking Adviser”), coordonatorul grupului pentru Romania din centrala B.E.R.D. - Londra. Din 1997 pana in 1998 este Vicepresedinte al FPS.

In perioada 1998 -2004 detine functia de Presedinte al Consiliului de Administratie al Bancii Romane pentru Dezvoltare, devenita dupa privatizare BRD –Groupe Societe Generale. A fost reales in functia de administrator al BRD in 18 aprilie 2007, pentru un mandat de 4 ani.

Este cunoscut ca publicist si analist, participand cu studii, analize si comunicari privind restructurarea/privatizarea bancara, la numeroase forumuri financiar-bancare: Crans Montana, Frankfurt, Atena, Salonic, Sofia, Viena, Londra, Bucuresti, precum si la forumurile “Invest – Romania” de la Londra, Toronto, Istanbul, Viena s.a.

Este absolvent al Universitatii Politehnice Bucuresti si Doctor in economie al City University of New York.

Aurelian DOCHIA

Membru ne-executiv al Consiliului de Administratie

Membru al Comitetului de Audit

Membru al Comitetului de Remunerare

Nascut in data de 8 martie 1950

Functii detinute in alte companii: membru in Consiliul de Administratie al Centrului Roman pentru Politici Economice (CEROPE), un centru de studii non-guvernamental, Vicepresedinte si membru fondator al SOREC (Societatea Romana de Economie), membru al Consiliului de Coordonare a Activitatilor Statistice (CCAS), organizatie consultativa a Institutului National de Statistica

Pana in mai 2007 a fost directorul general al filialei BRD Corporate Finance si coordonatorul activitatilor de investment banking dezvoltate de BRD.

A fost reales in functia de administrator al BRD in 18 aprilie 2007, pentru un mandat de 4 ani.

8. GUVERNANTA CORPORATIVA (continuare)

A combinat de-a lungul carierei sale o solida experienta profesionala de consultant (pentru institutii precum Banca Mondiala, Banca Europeana pentru Reconstructie si Dezvoltare sau OCDE) cu pozitii de inalt nivel in executiv si legislativ, ca Presedinte al Agentiei Nationale pentru Privatizare si membru al primului Parlament (Adunare Constituanta) liber ales al Romaniei in legislatura 1990-1992. Raportor al OCDE pentru primul raport privind Guvernarea Corporativa in Romania (2001). Inainte de 1990, a avut o cariera academica, ca cercetator in cadrul Institutului de Economie Nationala al Academiei Romane.

Are o bogata experienta de predare in cadrul unor programe universitare. A sustinut expuneri in cadrul unor conferinte, seminarii etc; a publicat peste 80 de articole si studii precum si cateva carti.

Dumitru POPESCU

Membru ne-executiv al Consiliului de Administratie

Nascut in data de 15 ianuarie 1953

Are treizeci de ani de experienta in domeniile bancar, financiar, academic, administrativ, atat operational, cat si managerial, la nivel macro si microeconomic si a indeplinit functiile de: Secretar de Stat Adjunct in cadrul Ministerul Economiei si Finantelor – Departamentul de Strategie si Orientare Economica, Coordonator National al Asistentei Tehnice si Economice pentru Romania, Consilier de Stat al Viceprim-Ministrului, Secretar de Stat – Presedinte al Agentiei Romane pentru Restructurare, Vice-Presedinte al TEC MIACO, Romanian American Enterprise Fund, Project Manager in cadrul PSAL II – Program al Bancii Mondiale pentru Romania, Senior Consultant pentru Presedintele APAPS in cadrul programului “Asistenta Tehnica la Nivel Inalt pentru Evaluarea Efectelor Privatizarii in Romania”, Senior Consultant pentru United States Agency for International Development in cadrul unui proiect privind analiza complexa a sectorului agricol in Romania.

Are o experienta de 27 de ani in domeniul universitar, fiind profesor la Academia de Studii Economice din Bucuresti, in domeniile analizei economico-financiara a companiilor. Este de asemenea autor a 14 carti si 45 de articole de analiza financiara.

A fost reales in functia de administrator al BRD in 18 aprilie 2007, pentru un mandat de 4 ani.

Bernardo Sanchez INCERA

Membru ne-executiv provizoriu al Consiliului de Administratie al BRD

Nascut in data de 9 martie 1960

Intre 1984 si 1992 este consilier clientela si director adjunct al sucursalei corporate La Defense a bancii Credit Lyonnais. Pana in 1994 a detinut functia de director si presedinte al filialei Credit Lyonnais din Belgia. Detine postul de Director Adjunct al Banca JOVER intre 1994-1996.

8. GUVERNANTA CORPORATIVA (continuare)

Intre 1996 si 2009 detine mai multe posturi manageriale, cum ar fi cel de presedinte al Zara Franta, director operatiuni internationale la Inditex Group, presedinte al LVMH Mode et Maroquinerie Europe si LVMH Fashion Group Franta, director general Vivarte Franta si director general executiv Monoprix Franta.

Din 2009, s-a alaturat Societe Generale, preluand din ianuarie 2010 functia de Director General Delegat al Societe Generale, responsabil de Divizia Internationala de Retail Banking (BHFМ) si de activitatea de Servicii Financiare Specializate.

Este absolvent al Institutului de Studii Politice din Paris si Master of Business Administration INSEAD.

Urmeaza sa fie supus aprobarii Adunarii Generale a Actionarilor BRD in reuniunea din 14 aprilie 2011.

Sorin Marian COCLITU

Membru independent al Consiliului de Administratie

Membru al Comitetului de Audit

Membru al Comitetului de Remunerare

Nascut in data de 16 iulie 1948

Funcții detinute in alte companii: Presedinte - Director General al Fondului Roman de Garantare a Creditelor pentru Intreprinzatorii Privati, Secretar General al Consiliului Rezentantilor Actionarilor SIF Muntenia

De profesie economist, Sorin Marian Coclitu a indeplinit pe rand functiile: economist la SC Grivita Rosie, inspector principal in cadrul Comitetului de Stat al Planificarii – Directia Sinteze, expert, Ministerul Economiei Nationale – Secretariatul pentru Privatizare, consilier la Consiliul pentru Strategie si Reforma – Guvernul Romaniei, Sub-Secretar de Stat, Ministerul Economiei si Finantelor si Consilier al Presedintelui si Director General al Departamentului pentru Coordonare, Strategie si Control, in cadrul Agentiei Nationale pentru Privatizare.

A absolvit Facultatea de Calcul Economic si Cibernetica Economica din cadrul Academiei de Studii Economice din Bucuresti.

A fost reales in functia de administrator al BRD in 18 aprilie 2007, pentru un mandat de 4 ani, iar in 22 aprilie 2008 Adunarea Generala l-a desemnat administrator independent al BRD.

8. GVERNANTA CORPORATIVA (continuare)

Ioan CUZMAN

Membru ne-executiv al Consiliului de Administratie

Nascut in data de 3 octombrie 1944

Incepand cu 1981, a indeplinit functiile de economist la Intreprinderea Electrobanat Timisoara, Sef Serviciu financiar la Intreprinderea de masini- unelte din Arad, Director Adjunct Comercial la Fabrica de Confectii Arad, Subprefect al Judetului Arad, Lector universitar la Universitatea de Vest din Timisoara, Presedinte Director General la Fondul Proprietatii Private nr.1 Banat-Crisana.

Este membru in Consiliului de Administratie al BRD, incepand din data de 25.07.2007, data primirii aprobarii Bancii Nationale a Romaniei.

A absolvit Facultatea de Stiinte Economice, Sectia "Economia industriei, constructiilor si comertului" din cadrul Universitatii de Vest din Timisoara.

Este Doctor in economie si Conferentiar universitar.

Situatia actiunilor BRD detinute de membrii Consiliului de Administratie la data de 31.12.2010

Nume	Numar de actiuni
Petre BUNESCU	340.150
Ioan CUZMAN	3.500
TOTAL	343.650

Atributile si responsabilitatile Consiliului de Administratie

Principalele atributii ale Consiliului de Administratie, inclusiv cele care nu pot fi delegate membrilor conducerii executive, sunt stabilite prin lege si prin Actul Constitutiv. In cazuri permise de lege, Adunarea Generala a Actionarilor poate delega Consiliului de Administratie si alte atributii.

Consiliul de Administratie stabileste directiile principale de activitate si de dezvoltare ale Bancii supravegheaza activitatea Bancii si a structurii de conducere executiva si are responsabilitatea finala pentru operatiunile si soliditatea financiara a bancii. Consiliul de Administratie decide asupra sistemului contabil si de control financiar si aproba planificarile financiare.

Consiliul de Administratie aproba Strategia generala de dezvoltare a bancii, de identificare a riscurilor semnificative si de administrare a acestora si se asigura ca activitatea structurii de conducere executiva se conformeaza strategiei si politicilor aprobate.

8. GVERNANTA CORPORATIVA (continuare)

Consiliul de Administratie aproba structura organizatorica a bancii, politica de management al riscului, politica generala de remunerare a salariatilor, precum si pe cea a administratorilor si a directorilor Bancii.

Membrii Consiliului de Administratie al BRD corespund conditiilor si criteriilor de eligibilitate necesare administrarii eficiente a BRD, in acest sens acestia:

- dispun de o buna reputatie si isi desfasoara activitatea in conformitate cu regulile unei practici bancare prudente si sanatoase;
- dispun de experienta profesionala care presupune cunostinte teoretice si practice adecvate naturii, extinderii si complexitatii activitatii bancii si responsabilitatilor incredintate , precum si experienta intr-o functie de conducere, dobandita intr-o entitate comparabila ca dimensiune si activitate cu banca;
- asigura conditiile competentei colective a Consiliului pentru o administrare eficienta si performanta a activitatii Bancii.

Pentru desemnarea unui administrator independent, Consiliul de Administratie si Adunarea Generala a Actionarilor au in vedere respectarea criteriilor de independenta prevazute de Legea nr. 31/1990 privind societatile comerciale.

Reuniunile Consiliului de Administratie

Consiliul de Administratie se intruneste ori de cate ori este necesar, insa cel putin o data la 3 luni.

Convocarile pentru intrunirile Consiliului de Administratie cuprind locul unde se va tine sedinta, data si proiectul ordinii de zi, neputandu-se lua nici o decizie asupra problemelor neprevazute, decat in caz de urgenta si cu conditia ratificarii in sedinta urmatoare de catre membrii absentii.

La fiecare sedinta se intocmeste un proces-verbal, care cuprinde numele participantilor, ordinea deliberarilor, deciziile luate, numarul de voturi intrunite si opiniile separate.

Activitatea Consiliului de Administratie in 2010

In 2010, au avut loc 9 sedinte ale Consiliului de Administratie, deciziile Consiliului au fost luate cu unanimitate de voturi.

Consiliul de Administratie a fost informat cu regularitate cu privire la mediul economic, monetar si financiar, la evolutia reglementarilor in vigoare, la riscul de piata, riscul de contrapartide financiare, riscurile operationale si supravegherea permanenta, precum si cu privire la principalele evenimente ce au avut loc in cadrul BRD.

8. GVERNANTA CORPORATIVA (continuare)

Remunerarea membrilor Consiliului de Administratie

Pentru anul 2010, Adunarea Generala Ordinara a Actionarilor a aprobat o remuneratie pentru membrii neexecutivi ai Consiliului de Administratie in valoare de 1.500 EUR/luna (suma bruta, echivalent lei), precum si o limita generala pentru remuneratiile suplimentare ale administratorilor si ale directorilor pentru anul 2010 in suma de 6,5 milioane lei, brut.

COMITETE CONSTITUITE IN SPRIJINUL CONSILIULUI DE ADMINISTRATIE

Pentru dezvoltarea si mentinerea unor bune practici de administrare a activitatii, Consiliul de Administratie a constituit trei comitete care il asista in indeplinirea atributiilor ce ii revin, iar pentru acestea sunt stabilite reguli de organizare si functionare, definite in reglementarile interne.

Comitetul de Audit

Comitetul de Audit este compus din 3 administratori neexecutivi, dintre care unul independent, alesi de catre Consiliul de Administratie din randul membrilor sai: Jean-Louis MATTEI (Presedinte), Aurelian DOCHIA (Membru), Sorin Marian COCLITU (Membru).

Membrii Comitetului de Audit au experienta corespunzatoare atributiilor specifice ce le revin in cadrul comitetului.

Comitetul de Audit se intruneste cel putin o data pe semestru.

Comitetul de Audit asista Consiliul de Administratie in indeplinirea responsabilitatilor sale pe linia controlului intern si auditului financiar. In acest sens, adreseaza recomandari Consiliului de Administratie privind strategia si politica institutiei de credit in domeniul controlului intern si auditului financiar.

In anul 2010, au avut loc 2 reuniuni ale Comitetului de Audit in care a fost analizata activitatea de Control intern realizata la nivel bancii.

Dupa fiecare reuniune s-a redactat un proces verbal in care au fost identificate aspectele care necesita imbunatatiri si recomandari pentru punerea acestora in practica.

Comitetul de Remunerare

Este un comitet constituit in sprijinul Consiliului de Administratie, in scopul de a elabora si supraveghea implementarea politicii de remunerare a Bancii.

Comitetul este format din 3 administratori neexecutivi, din care unul independent, alesi de catre Consiliul de Administratie din randul membrilor sai, si anume: Jean-Louis MATTEI (Presedinte), Aurelian DOCHIA (Membru), Sorin Marian COCLITU (Membru).

8. GVERNANTA CORPORATIVA (continuare)

Se reuneste anual sau ori de cate ori este necesar.

Pentru indeplinirea atributiilor ce-i sunt incredintate, Comitetul de Remunerare propune politica de remunerare a administratorilor si a directorilor, pe care o prezinta Consiliului de Administratie pentru aprobare, prezinta Consiliului de Administratie propuneri privind remunerarea administratorilor si directorilor, supravegheaza aplicarea principiilor politicii de remunerare a personalului Bancii si informeaza Consiliul de Administratie cu privire la aceasta.

Comitetul de Administrare a Riscului

Prezidat de Directorul General, Comitetul de Administrare a Riscului se intruneste o data pe trimestru sau ori de cate ori este necesar. Obiectivele sale sunt gestionarea riscurilor semnificative, riscuri cu impact insemnat asupra situatiei patrimoniale si/sau reputationale a bancii (riscul de credit, riscul de piata, riscul de lichiditate, riscul operational si riscul reputational), precum si riscurile asociate activitatilor externalizate.

Comitetul este format din membrii Comitetului de Directie si responsabilii structurilor interne cu un rol important in administrarea riscului.

In anul 2010, au avut loc 4 sedinte ale Comitetului de Administrare a Riscului.

8. GUVERNANTA CORPORATIVA (continuare)

CONDUCEREA EXECUTIVA

Conducerea operativa si coordonarea activitatii zilnice a bancii este delegata de catre Consiliul de Administratie catre directori.

Directorii Bancii sunt alesi de catre Consiliul de Administratie, dintre administratori sau din afara Consiliului, si formeaza impreuna Comitetul de Directie.

Comitetul de Directie este format din Directorul General si Directori Generali Adjuncti. Comitetul de Directie este condus de Directorul General care este si Presedintele Consiliului de Administratie.

Membrii Comitetului de Directie (la data de 31.12.2010)

Guy Marie Charles POUPET

Presedintele - Director General

Are autoritate ierarhica asupra tuturor structurilor si activitatilor din Banca si a avut in subordinea directa in 2010 urmatoarele structuri: Secretariatul General, Resurse Umane, Mari Clienti Corporativi, Factoring.

Petre BUNESCU

Membru al Consiliului de Administratie

Director General Adjunct

Organizeaza si coordoneaza activitatile: financiara, mijloace de plata, juridica, conformitate .

Membru in Consiliul de Administratie, Comitetul de Directie si al altor Comitete de Specialitate din Banca.

Sorin Mihai POPA

Membru al Consiliului de Administratie Director General Adjunct

Coordoneaza activitatea comerciala si de marketing, precum si administrarea generala a retelei si supervizarea retelei .

Membru in Consiliul de Administratie, Comitetul de Directie si al altor Comitete de Specialitate din Banca.

8. GVERNANTA CORPORATIVA (continuare)

Alexandru-Claudiu CERCEL-DUCA

Director General Adjunct

Nascut in data de 17 februarie 1968

Coordoneza activitatea Polului Piete Financiare, format din structurile Piete Financiare si Titluri.

In perioada 1992-1993, a fost manager de vanzari in domeniul produselor de telecomunicatii. Lucreaza in BRD din 1993, ocupand pe rand functiile de Ofiter Trezorerie, analist tehnic FX, trader Fx, Director adjunct Trezorerie, Director Operatiuni de Piata si Director Executiv Piete Financiare.

A absolvit Academia de Studii Economice, Facultatea de Cibernetica in 1992 si este absolvent al numeroaselor cursuri de management si leadership din cadrul Societe Generale dar si al altor institutii bancare: Nomura Bank (Londra), Bank of America (San Francisco), sau al Universitatii Montreal si London Business School. A absolvit programul de Master Executiv de Administrare a Afacerilor (EMBA) - ASEBUSS BUCURESTI / UNIVERSITATEA DIN WASHINGTON, SUA

Incepand cu 2 octombrie 2008 ocupa functia de Director General Adjunct.

Situatia actiunilor BRD detinute de membrii Comitetului de Directie la data de 31.12.2010

Nume	Numar de actiuni
Petre BUNESCU	340.150
Claudiu CERCEL - DUCA	1.030
TOTAL	341.180

8. GVERNANTA CORPORATIVA (continuare)

Atributii si responsabilitati

Fiecare Director este investit cu toate competentele de a actiona in numele Bancii si de a o reprezenta in relatiile cu tertii, in orice circumstanta legata de activitatile pe care le coordoneaza, cu respectarea dispozitiilor legale si ale Actului Constitutiv.

In limita competentelor si raspunderilor stabilite de Consiliul de Administratie, directorii actioneaza impreuna, organizati in Comitetul de Directie, pentru o serie de activitati/operatiuni specifice activitatii bancii detaliate in Actul Constitutiv si Norma de Functionare Interna a bancii.

Modificari intervenite in structura Comitetului de Directie in 2010

In data de 1 iulie 2010, domnul Herve BARBAZANGE si-a incheiat mandatul de Director General Adjunct al BRD.

Consiliul de Administratie a hotarat numirea in functia de Director General Adjunct, sub rezerva aprobarii Bancii Nationale a Romaniei, a domnului Jean Luc GRASSET si a dnei Gabriela Stefania GAVRILESCU.

In data de 24 februarie 2011 acestia au primit aprobarea Bancii Nationale a Romaniei.

Reuniunile Comitetului de Directie

Reuniunile Comitetului de Directie sunt tinute cel putin o data la doua saptamani sau ori de cate ori activitatea bancii o impune.

Deciziile Comitetului de Directie se iau cu majoritatea absoluta de voturi a membrilor sai. In cadrul reuniunilor Comitetului de Directie votul nu poate fi delegat.

Procesul Verbal al reuniunii este semnat de catre directorii participanti la reuniune imediat dupa redactarea acestuia.

Conducerea executiva a furnizat Consiliului de Administratie, in mod regulat si cuprinzator, informatii detaliate cu privire la toate aspectele importante ale activitatii bancii, inclusiv cele referitoare la administrarea riscurilor, evaluarea riscurilor potientiale si la aspectele de conformitate, masurile intreprinse si cele preconizate, neregulile identificate cu ocazia indeplinirii atributiilor pe care le are. Orice eveniment de importanta majora este comunicat imediat Consiliului de Administratie.

8. GVERNANTA CORPORATIVA (continuare)

Drepturile Actionarilor

BRD respecta drepturile actionarilor sai si asigura acestora un tratament egal.

Dreptul de vot

Actiunile bancii sunt indivizibile si confera detinatorilor drepturi egale, orice actiune dand dreptul la un vot in Adunarea Generala a Actionarilor.

Adunarile generale sunt convocate de Consiliul de Administratie

Adunarile generale sunt ordinare si extraordinare. Adunarea Generala Ordinara se intruneste cel putin o data pe an, in cel mult 5 luni de la incheierea exercitiului financiar, iar Adunarea Generala Extraordinara se intruneste ori de cate ori este necesar. In anul 2010, a avut loc o Adunare Generala Ordinara si o Adunare Generala Extraordinara in data de 27.04.2010.

Convocarea se realizeaza cu cel putin 30 de zile inainte de data stabilita, cu respectarea prevederilor legale privind publicitatea si notificarea Comisiei Nationale de Valori Mobiliare („CNVM”) si a Bursei de Valori Bucuresti („BVB”).

Pentru a asigura tratamentul egal si exercitarea deplina si intr-o maniera echitabila a drepturilor detinatorilor de actiuni, Banca pune la dispozitia acestora toate informatiile relevante cu privire la AGA si la deciziile adoptate, atat prin mijloacele de comunicare in masa, cat si in sectiunea speciala, deschisa pe pagina proprie de Internet (www.brd.ro).

Actionarii pot participa la lucrarile Adunarilor Generale personal, prin reprezentant sau pot vota prin corespondenta. Formulare de procura si de vot prin corespondenta sunt puse la dispozitia actionarilor in sectiunea speciala, deschisa pe pagina proprie de Internet.

Procedurile de desfasurare a lucrarilor AGA sunt supuse aprobarii actionarilor pentru a se asigura o derulare ordonata si eficienta a lucrarilor.

In cadrul Adunarilor Generale ale Actionarilor se permite si se incurajeaza dialogul intre actionari si membrii Consiliului de Administratie si/sau ai conducerii executive. Fiecare actionar poate adresa administratorilor intrebari referitoare la activitatea bancii.

Dreptul la dividende

Fiecare actiune a bancii detinuta de actionar la data de inregistrare (stabilita conform reglementarilor specifice si aprobata de AGA) confera acestuia dreptul de a beneficia de dividende pentru exercitiul financiar anterior, in cuantumul si conditiile stabilite de Adunarea Generala a Actionarilor.

In anul 2010, Adunarea Generala a aprobat repartizarea unui dividend brut de 0,27947 lei/actiune si a stabilit procedura de distribuire a dividendelor.

8. GVERNANTA CORPORATIVA (continuare)

Dreptul la informare

BRD asigura actionarilor sai accesul la informatii relevante, astfel incat acestia sa-si exercite toate drepturile de o maniera echitabila. Strategia bancii in materie de comunicare are la baza principii precum:

- o egalitatea accesului la informatii pentru toti actionarii si disponibilitatea imediata a informatiilor relevante,
- o respectarea termenelor in materie de publicare a rezultatelor,
- o transparenta si coerenta a informatiilor furnizate.

BRD a infiintat si mentine o structura adecvata pentru relatia cu investitorii, in general, si cu actionarii proprii, in special. Personalul din aceasta structura detine cunostintele necesare desfasurarii acestei activitati si participa periodic la stagii de pregatire profesionala vizand dezvoltarea competentelor profesionale specifice acestei activitati.

Actionarii/investitorii pot adresa Bancii solicitarile lor, atat prin e-mail, cat si telefonic, la datele de contact dedicate acestora afisate pe site-ul institutional. Totodata, toti actionarii primesc anual o informare individuala cu privire la situatia actiunilor si a dividendelor care le revin pentru exercitiul financiar incheiat.

Informatiile relevante sunt publicate pe pagina proprie de internet, atat in limba romana, cat si in limba engleza.

Pentru informarea actionarilor si investitorilor, banca stabileste la inceput de an un calendar al raportarilor financiare pe care il transmite Bursei de Valori Bucuresti si CNVM. Raportarile financiare se realizeaza atat in conformitate cu reglementarile contabile impuse de Ordinul BNR nr. 13/2008 pentru aprobarea Reglementarilor contabile conforme cu directivele europene, aplicabile institutiilor de credit, institutiilor financiare nebancale si Fondului de garantare a depozitelor in sistemul bancar (trimestrial), cat si cu cele mai inalte standarde de raportare financiara - Standardele Internationale de Raportare Financiara (IFRS) (anual) – si cu respectarea reglementarilor specifice pietei de capital.

Pentru a face cunoscute rezultatele sale financiare, BRD organizeaza reuniuni cu analistii financiari, consultantii de plasament, brokerii si investitorii. Aceste reuniuni, in cadrul carora sunt prezentate rezultatele anuale ale bancii, ofera managementului bancii si analistilor pietelor financiare ocazia de a face schimb de opinii. Aceeasi politica de transparenta a fost adoptata si in ceea ce priveste comunicarea cu agentiile de rating si cu institutiile pietei de capital.

Calendarul financiar pentru anul 2011 este urmatorul:

Prezentarea rezultatelor preliminare la 31 decembrie 2010 in cadrul intalnirii cu analistii	14 februarie 2011
Adunarea Generala a Actionarilor	14 aprilie 2011
Prezentare rezultate anuale 2010	14 aprilie 2011
Prezentarea rezultatelor trimestrului 1	3 mai 2011
Prezentare rezultatelor trimestrului 2	1 august 2011
Prezentare rezultatelor trimestrului 3	1 noiembrie 2011

8. GVERNANTA CORPORATIVA (continuare)

Alte elemente de guvernanta corporativa

1. Conflictetele de interese

In 2010, nu au fost identificate conflicte de interese intre membrii Consiliului de Administratie si ai Comitetului de Directie si interesele Bancii.

Principalele obligatii respectate de membrii Consiliului de Administratie si ai Comitetului de Directie impuse la nivelul bancii pentru prevenirea si evitarea conflictelor de interese la nivelul bancii sunt:

- obligatia de a actiona numai in interesul bancii si de a lua decizii fara a se lasa influentati de eventuale interese proprii care pot aparea in activitate
- obligatia de a pastra confidentialitatea asupra oricaror fapte, date sau informatii de care au luat cunostinta in cursul exercitarii responsabilitatilor si inteleg ca nu au dreptul de a le folosi sau de a dezvalui nici in timpul activitatii si nici dupa incetarea acesteia
- obligatia de a instiinta pe ceilalti membri ai Consiliului de Administratie si pe auditorii interni cu privire la orice operatiune in care are direct sau indirect, interese contrare intereselor bancii si de a nu lua aparte la nicio deliberare privitoare la acea operatiune.

2. Operatiuni cu persoane aflate in relatii speciale cu banca

Cadrul de reglementare interna stabileste un set de reguli ce trebuie respectate de toti membrii Consiliului de Administratie, membrii conducerii executive si angajatii bancii la efectuarea propriilor tranzactii, precum si pentru evitarea conflictelor de interese reale sau aparente (posibile).

Competenta de aprobare a creditelor acordate persoanelor fizice si juridice aflate in relatii speciale cu banca apartine Consiliului de Administratie.

3. Tranzactiile persoanelor initiate

Pentru a stabili un cadru de actiune preventiv si securizat de realizare a operatiunilor pe piata de catre persoanele care prin pozitia lor in banca au acces la informatii privilegiate, banca a stabilit si a aplicat o serie de reguli deontologice pe care trebuie sa le respecte administratorii, directorii si celelalte persoanele initiate pentru a se evita incalcarea cadrului legal aplicabil tranzactionarii cu instrumente financiare emise de BRD.

In plus, in scopul de a proteja persoanele care au acces la informatii privilegiate, inainte de publicarea raportarilor periodice ale Bancii sunt stabilite perioade de interdictie de tranzactionare cu instrumente financiare emise de BRD. De asemenea, au fost instituite obligatii de raportare catre Banca a tranzactiilor efectuate.

Caracteristicile controlului intern si sistemului de gestiune a riscurilor in relatie cu procesul de raportare financiara sunt precizate in cap. 9 „Managementul Riscului”.

9. MANAGEMENTUL RISCULUI

Cadrul general

Banca abordeaza riscul in mod prudent, in conformitate cu strategia sa pe termen lung. Politicile si activitatile de managementul riscului sunt in linie cu practicile Société Générale, si se concentreaza asupra identificarii si evaluarii riscurilor intr-un stadiu incipient. Banca implementeaza aceasta abordare, prin intermediul functiei de management al riscului, functie independenta de structurile comerciale. Implementarea combina centralizarea alegerii politicilor in domeniul administrarii riscurilor cu descentralizarea controlului si a monitorizarii riscului.

Organizare

Consiliul de Administratie al Bancii (CA) stabileste viziunea strategica in domeniul gestionarii riscurilor, viziune tradusa apoi in politici, de Comitetul de Directie (CD). O parte din responsabilitatile CD sunt delegate catre doua comitete principale, respectiv Comitetului de Administrare a Riscului (CAR) si Comitetului de Gestionare a Activelor si Pasivelor (CGAP).

Departamentul Control Central de Risc (DCCR) este responsabil pentru monitorizarea si gestionarea riscului de credit, riscului operational si a unei parti din riscurile de piata, in timp ce riscul de lichiditate si de dobanda din „banking book” sunt monitorizate si gestionate de catre Departamentul Financiar.

Funcția de administrare a riscurilor

Comitetul de Administrare a Riscului (CAR) reprezinta structura cea mai inalta cu atributiuni delegate de CD in administrarea riscurilor de credit, de piata si operationale. Membrii acestui comitet sunt Presedintele Director General (PDG), Directori Generali Adjuncti (DGA), directorul DCCR si alti directori ai departamentelor si directiilor bancii.

CAR urmareste periodic aspectele principale ale gestionarii riscului, inclusiv:

- riscurile generate de lansarea de activitati si produse noi;
- gradul de concentrare a riscului de credit pe industrii si contrapartide
- nivelul angajamentelor neperformante pe categorii de clientela si portofolii;
- evolutia clientilor susceptibili de a genera pierderi;
- costul riscului si evolutia viitoare a acestuia;
- utilizarea produselor derivate;
- expunerea la riscul de tara;
- pierderile din risc operational;
- gestionarea planului de continuitate a activitatii.

Funcția de administrare a riscului se realizeaza pe doua niveluri:

- Gestionarea transversala a riscului cu extensii la nivel teritorial si departamental;
- Controlul riscurilor realizat de Departamentul Control Central de Risc (DCCR).

9. MANAGEMENTUL RISCULUI (continuare)

DCCR raporteaza direct catre PDG. Functia de administrare a riscului de credit este extinsa la nivel teritorial prin intermediul controlorilor de risc din retea, acestia avand dubla subordonare si raportand atat catre structurile ierarhice din retea cat si catre directorul DCCR.

Managementul Activelor si Pasivelor

Comitetul de Gestiune a Activelor si Pasivelor (CGAP) administreaza bilantul bancii. Membrii CGAP sunt reprezentantii departamentelor financiar, trezorerie, administrarea riscului si reprezentantii departamentelor comerciale. Principalele obiective sunt gestionarea expunerii la riscul valutar, de dobanda si de lichiditate din „banking book” si, in consecinta, protejarea capitalului si a profitului bancii contra acestor riscuri.

Riscul de credit

Riscul de credit este in principal riscul ca o contrapartida sa isi indeplineasca obligatiile de plata fata de Banca, respectiv inrautatarea calitatii unui emitent sau a unei contrapartide.

Gestionarea riscului de credit in cadrul bancii este integrata in procesul de management al riscului al Societe Generale. Cateva din principiile importante utilizate in managementul riscului de credit sunt:

- analiza si aprobarea lansarii de noi produse si activitati generatoare de risc de catre conducerea bancii;
- utilizarea de criterii bine definite de acordare a creditului, in functie de tipul de clientela, implicand atat cunoasterea detaliata a debitorului, cat si a destinatiei creditului, respectiv a sursei de rambursare, solicitarea de garantii reale sau personale pentru diminuarea riscului de credit la niveluri acceptabile;
- procese bine formalizate pentru aprobarea creditelor, incluzand un sistem clar de competente de aprobare;
- monitorizarea continua a expunerilor, la nivel individual, respectiv la nivel de grup de expuneri, unde este cazul;
- monitorizarea si raportarea periodica, catre conducerea bancii, a calitatii portofoliilor de credit;
- verificarea periodica independenta a activitatii de creditare, de catre functia de audit intern;
- identificarea si gestionarea creditelor neperformante si a diferitelor aspecte rezultate din aceasta activitate, utilizand indicii obiective.

Expunerea principala a Bancii la riscul de credit este generata de facilitati de creditare si de garantare acordate clientilor.

9. MANAGEMENTUL RISCULUI (continuare)

Riscul de credit corporate

Caracteristicile principale ale creditării clientilor comerciali sunt urmatoarele:

- Consolidarea expunerilor catre un singur debitor: consolidarea tuturor expunerilor directe si indirecte catre o anumita contrapartida, mai intai la nivelul Romaniei si apoi la nivel global (SG);
- Utilizarea sistemului de rating intern: sistemul de rating intern al bancii este o versiune a sistemului de rating al SG, adaptat si ajustat la mediul economic local;
- Transferul clientilor neperformanti catre o divizie independenta de functia comerciala.

Riscul de credit din activitatea de retail

Creditarea persoanelor fizice si a anumitor intreprinderi mici si mijlocii este abordata intr-un mod standardizat, dezvoltand produse in linie cu necesitatile identificate ale pietei. Astfel, produsele de creditare au un segment de clientela tinta identificat si sunt insotite de un set de criterii de acceptare a clientilor implementate prin intermediul sistemelor de scoring. BRD monitorizeaza riscul acestui portofoliu in mod continuu, utilizand criterii obiective si verificabile, precum serviciul datoriei. Imediat ce un client a atins un anumit numar de zile intarziere, intra in atentia unei structuri de recuperare bine echipata si independenta de structurile comerciale.

Riscurile de rata a dobanzii si de curs de schimb din banking book (riscuri structurale)

Riscurile de rata a dobanzii si curs de schimb generate de activitatile comerciale si de cele in nume propriu (tranzactii privind fondurile proprii, investitii si emiteri de obligatiuni) sunt acoperite, in masura in care este posibil, pe baza individuala sau prin utilizarea de tehnici de macro-acoperire, partea neacoperita este mentinuta in limite prestabilite la niveluri prudente.

Principalul instrument utilizat in monitorizarea riscului ratei dobanzii este analiza gap combinata cu o masura a senzitivitatii bilantului la miscari in ratele de piata ale dobanzii. Acestei senzitivitati i se aplica un set de limite, iar incadrarea in aceste limite este monitorizata lunar de CGAP.

Pentru pozitia de schimb (activitatea comerciala si tranzactionare in nume propriu), Banca are un set de limite stabilite la niveluri prudente, monitorizate zilnic de catre DCCR.

9. MANAGEMENTUL RISCULUI (continuare)

Riscul de lichiditate

Riscul de lichiditate este asociat cu incapacitatea de a face fata obligatiilor sale de plata la scadenta acestora cu costuri rezonabile.

Managementul lichiditatii bancii are 2 componente majore:

- Monitorizarea pozitiei de lichiditate, respectiv estimarea necesarului de finantare al bancii pe termen scurt, mediu si lung, pe baza previziunilor si identificarea solutiilor de finantare corespunzatoare;
- Planurile de criza inclusiv o evaluare continua a potentialelor tendinte, evenimente si incertitudini care ar putea impacta lichiditatea bancii.

In ceea ce priveste asigurarea lichiditatii in moneda straina, managementul lichiditatii bancii este bine integrat cu cel al Societe Generale.

CGAP valideaza principiile de baza pentru organizarea si managementul riscului de lichiditate, valideaza programele de finantare ale Bancii, examineaza rapoartele de monitorizare a pozitiei de lichiditate, respectiv estimarile privind pozitia de lichiditate viitoare, examineaza scenariile de criza si propune actiunile adecvate Comitetului de Directie.

Riscul operational

Riscul operational reprezinta riscul de pierderi rezultate din proceduri interne inadecvate sau nerespectate, erori umane, erori legate de sisteme, dar si din evenimente externe.

Banca utilizeaza urmatoarele trei metodologii de administrare a riscului operational: Autoevaluarea riscurilor si controalelor (RCSA); Colectarea informatiilor privind pierderile (OLDC) si Indicatorii de risc (KRI).

RCSA este o abordare structurata preventiva pentru identificarea si evaluarea riscurilor si implementarea actiunilor necesare pentru a preveni riscurile care au fost identificate si evaluate ca inacceptabile, avand in vedere toleranta Bancii fata de risc. OLDC este o metodologie care permite colectarea sistematica a pierderilor de risc operational care depasesc un anumit prag, urmate de raportarea catre managementul superior. KRI utilizeaza un set de indicatori (pe zone evaluate ca avand risc ridicat) a caror monitorizare indica posibile schimbari nefavorabile in profilul de risc operational, declansand astfel actiuni adecvate.

Pe langa aceste metodologii de management al riscului, Banca atenuaza anumite riscuri operationale prin polite de asigurare.

10. RESPONSABILITATE SOCIALA SI DE MEDIU

Banca acorda o atentie deosebita contributiei sale la dezvoltarea societatii romanesti in ansamblul sau.

BRD se implica in domenii precum cultura, sportul, invatamantul si educatia, actiunile umanitare si protectia mediului inconjurator. Pentru aceasta, Banca dezvolta parteneriate cu societatea civila in cadrul unor programe destinate publicului larg din Romania.

De asemenea, BRD acorda o atentie deosebita sensibilizarii si implicarii angajatilor sai in actiuni de responsabilitate sociala si de mediu, in actiuni umanitare si implicare civica.

Responsabilitatea sociala si de mediu se exercita in intern prin politici de resurse umane responsabile iar in extern prin diminuare a impactului pe care activitatile bancii il au asupra mediului si prin proiecte de implicare in comunitate.

Responsabilitatea fata de comunitate

Axele prioritare ale BRD sunt : educatia, lupta impotriva abandonului scolar si insertia profesionala a persoanelor excluse de pe piata muncii.

Cateva proiecte in 2010

- Programul de implicare al angajatilor “*Schimba un destin. Da valoare unei vieti*”. Prin acest program 800 de copii si tineri in dificultate au fost ajutati sa isi continue studiile, sa-si pastreze un loc de munca sau sa-si urmeze un talent. 14 ONG-uri au fost sprijinite cu o suma totala de 130 000 EUR din care 50% este donata de angajati.
- Saptamana Solidaritatii : peste 4000 de angajati BRD au voluntariat timp de 1 saptamana pentru organizatii partenere . Rezultate: peste 6 000 de ore donate, peste 38 000 EUR stransi de la clienti si colegi in beneficiul organizatiilor
- Youth Bank. Programul prin care peste 300 de liceeni invata sa administreze fonduri si sa construiasca proiecte pentru comunitatile lor.
- Programul prin care am raspuns inundatiilor din vara anului 2010. Peste 100 000 EUR au fost donati de BRD pentru a refacerea caselor afectate, pentru ajutoare de urgente si pentru trimiterea a 75 de copii din familiile sinistrate in tabere, in centrele de formare ale BRD.

Mecenatul cultural

BRD s-a implicat si in 2010 in sustinerea artei moderne si contemporane, a patrimoniului cultural romanesc si a muzicii clasice. Avem parteneriate traditionale cu institutii precum : Opera Romana, Muzeul National de Arta Contemporana, Muzeul Satului, etc.

10. RESPONSABILITATE SOCIALA SI DE MEDIU (continuare)

Parteneriatele Sportive

De 11 ani, BRD este partener Oficial al Federatiei Romane de Ciclism si Triatlon, sponsorizand Turul Ciclist al Romaniei.

Banca a continuat parteneriatul cu Academia Hagi, prin care sustine un program dedicat copiilor talentati la fotbal.

BRD a inceput si un parteneriat cu Federatia Romana de Handbal, devenind unul din sustinatorii handbalului romanesc.

Responsabilitatea fata de mediu

Reducerea emisiilor de CO₂. Obiectivul este reducerea emisiilor de CO₂ cu 11 % / angajat intre 2008 et 2012, in acest perimetru intrand consumul de energie, deplasarile profesionale si hartia de birou .

Aplicand aceeasi politica, BRD a inceput din 2010 sa aplice un plan de masuri care sa reduca impactul negativ, si care se concentreaza pe 3 axe principale:

- optimizare consumuri (electricitate, hartie, apa) si deplasari profesionale
- eficacitate energetica a cladirilor
- scaderea impactului negfativ al activitatii IT

BRD favorizeaza de asemenea comportamentele eco ale colaboratorilor sai si construieste cu furnizorii relatii de incredere bazate si pe dezvoltarea practicilor eco-responsabile.

BRD se angajeaza sa-si puna in practica angajamentele si sa progreseze de o maniera continua.

11. REPARTIZAREA PROFITULUI SI DESCARCAREA DE GESTIUNE A ADMINISTRATORILOR

Avand in vedere cele prezentate in acest raport, Consiliul de Administratie propune spre aprobare Adunarii Generale a Actionarilor BRD:

a) Situatiile financiare individuale ale anului 2010 alcatuite din:

- o Bilant,
- o Contul de profit si pierdere,
- o Date informative,
- o Situatiile activelor imobilizate,
- o Situatiile modificarilor capitalurilor proprii,
- o Situatiile fluxurilor de trezorerie,
- o Politicile contabile si notele explicative.

b) Repartizarea profitului in valoare de 500.589.835 RON astfel:

	RON
Dividende cuvenite actionarilor	125,147,459
Rezultat reportat	375,442,376

Tinand cont de acestea evolutia dividendului pe actiune este urmatoarea :

	<u>2009</u>	<u>2010</u>	<u>2010/2009</u>
Dividend pe actiune (RON/actiune)	0.27947	0.17957	-36%
Rata de distributie din profitul distribuibil	25%	25%	

c) Descarcarea de gestiune a Consiliului de Administratie.

Raportul Administratorilor si situatiile financiare, impreuna cu notele explicative, sunt anexate la prezentul raport.

Presedinte – Director General

Guy Charles Marie POUPET

Director Departamentul Financiar

Jean Pierre TRAN QUAN NAM

**Declaratia "Aplici sau Explici" - MARTIE 2011
Codul de Governanta Corporativa al BVB**

Principiu/ Recomandare		Intrebare	DA	NU	Daca NU, atunci EXPLICI
P19		Emitentul este administrat in baza unui sistem dualist?		Nu	BRD - Groupe Société Générale S.A. ("BRD" sau "Banca") a adoptat un sistem unitar de administrare care corespunde necesităților actuale ale Băncii privind buna administrare și gestionare a activității. Prin respectarea principiilor privind separarea clară a responsabilităților între Consiliul de Administrație și conducerea executivă, evitarea implicării Consiliului de Administrație în conducerea de zi cu zi a Băncii, existența unui număr majoritar de administratori ne-executivi, sistemul de conducere al BRD este în deplină concordanță cu obiectivele guvernantei corporative asigurând transparența informației, protecția intereselor acționarilor și altor categorii de persoane interesate, precum și o funcționare eficientă pe piața bancară.
P1	R1	Emitentul a elaborat un Statut/Regulament de Governanta Corporativa care sa descrie principalele aspecte de guvernanta corporativa?		Nu	BRD dispune de un cadru normativ intern care respectă regulile de Guvernanta Corporativă. In acest sens, Actul Constitutiv, Norma de funcționare internă, Regulamentul Intern, Directivele comitetelor consultative stabilesc regulile de organizare, functionare și competențele Consiliului de Administrație, Comitetului de Direcție și ale comitetelor constituite în sprijinul acestora. Reglementările de Deontologie transpun în intern regulile de guvernanta corporativă specifice prevenirii conflictului de interese.
		Statutul/Regulamentul de guvernanta corporativa este postat pe website-ul companiei, cu indicarea datei la care a suferit ultima actualizare?		Nu	Informații relevante specifice guvernantei corporative a BRD au fost afisate pe website-ul BRD prin intermediul Raportului Anual și al Actului Constitutiv.

Declaratia "Aplici sau Explici" - MARTIE 2011
Codul de Governanta Corporativa al BVB

R2	In Statutul/Regulamentul de guvernanta corporativa sunt definite structurile de guvernanta corporativa, functiile, competentele si responsabilitatile Consiliului de Administratie (CA) si ale conducerii executive?		Nu	Actul Constitutiv, Norma de Functionare Internă, Directivele Comitetelor constituite in sprijinul Consiliului de Administratie, Raportul anual cuprind informatii referitoare la structurile de Guvernanta Corporativa, organizarea, componenta și competentele acestora.	
R3	Raportul Anual al emitentului prevede un capitol dedicat guvernantei corporative in care sunt descrise toate evenimentele relevante, legate de guvernanta corporativa, inregistrate in cursul anului financiar precedent?	Da			
	Emitentul disemineaza pe website-ul companiei informatii cu privire la urmatoarele aspecte referitoare la politica sa de guvernanta corporativa: a) descriere a structurilor sale de guvernanta corporativa?	Da			
	b) actul constitutiv actualizat?	Da			
	c) regulamentul intern de functionare/ aspecte esentiale ale acestuia pentru fiecare comisie/comitet de specialitate?		Nu	Incepand cu 2011, Raportul anual si Actul Constitutiv, publicate pe website-ul bancii cuprind informatii relevante privind organizarea/functionarea si competentele comitetelor importante din cadrul bancii.	
	d) Declaratia „Aplici sau Explici”?	Da			
	e) lista membrilor CA cu mentionarea membrilor care sunt independenti si/sau neexecutivi, ai membrilor conducerii executive si ai comitetelor/comisiilor de specialitate?	Da			
	f) o varianta scurta a CV-ului pentru fiecare membru al CA si al conducerii executive?	Da			

Declaratia "Aplici sau Explici" - MARTIE 2011
Codul de Governanta Corporativa al BVB

P2		Emitentul respecta drepturile detinatorilor de instrumente financiare emise de acesta, asigurandu-le acestora un tratament echitabil si supunand aprobarii orice modificare a drepturilor conferite, in adunarile speciale ale respectivilor detinatori?	Da		
P3	R4	Emitentul publica intr-o sectiune dedicata a website-ului propriu detalii privind desfasurarea Adunarii Generale a Actionarilor (AGA): a) convocatorul AGA?	Da		
		b) materialele/documentele aferente ordinii de zi precum si orice alte informatii referitoare la subiectele ordinii de zi?	Da		
		c) formularele de procura speciala?	Da		
	R6	Emitentul a elaborat si a propus AGA proceduri pentru desfasurarea ordonata si eficienta a lucrarilor AGA, fara a prejudicia insa dreptul oricarui actionar de a-si exprima liber opinia asupra chestiunilor aflate in dezbatere?	Da		
	R8	Emitentul disemineaza intr-o sectiune dedicata de pe website-ul propriu drepturile actionarilor precum si regulile si procedurile de participare la AGA?	Da		
		Emitentul asigura informarea in timp util (imediat dupa desfasurarea AGA) a tuturor actionarilor prin intermediul sectiunii dedicate a website-ului propriu: a) privind deciziile luate in cadrul AGA?	Da		
		b) privind rezultatul detaliat al votului?	Da		
		Emitentii disemineaza prin intermediul unei sectiuni speciale pe pagina proprie de web, usor identificabila si accesibila:	Da		

Declaratia "Aplici sau Explici" - MARTIE 2011
Codul de Governanta Corporativa al BVB

		a) rapoarte curente/comunicate?			
		b) calendarul financiar, rapoarte anuale, semestriale si trimestriale?	Da		
	R9	Exista in cadrul companiei emitentului un departament/persoana specializat(a) dedicat(a) relatiei cu investitorii?	Da		
P4, P5	R10	CA-ul se intruneste cel putin o data pe trimestru pentru monitorizarea desfasurarii activitatii emitentului?	Da		
	R12	Emitentul detine un set de reguli referitoare la comportamentul si obligatiile de raportare a tranzactiilor cu actiunile sau alte instrumente financiare emise de societate ("valorile mobiliare ale societatii") efectuate in cont propriu de catre administratori si alte persoane fizice implicate?	Da		
		Daca un membru al CA sau al conducerii executive sau o alta persoana implicata realizeaza in cont propriu o tranzactie cu titlurile companiei, atunci tranzactia este diseminata prin intermediul website-ului propriu, conform Regulilor aferente?		Nu	Membrii Consiliului de Administratie sunt obligati sa declare la BVB si la CNVM tranzactiile (cumparari sau vanzari) pe care le efectueaza asupra titlurilor Bancii si astfel informatiile devin publice.
P6		Structura Consiliului de Administratie a Emitentului asigura un echilibru intre membrii executivi si ne-executivi (si in mod deosebit administratorii ne-executivi independenti) astfel incat nicio persoana sau grup restrans de persoane sa nu poata domina, in general, procesul decizional al CA?	Da		
P7		Structura Consiliului de Administratie a Emitentului asigura un numar suficient de membrii independenti?	Da		
P8	R15	In activitatea sa, CA-ul are suportul unor comitete/comisii consultative pentru examinarea unor tematici specifice, alese de CA, si pentru consilierea acestuia cu privire la aceste tematici?	Da		
		Comitetele/comisiile consultative inainteaza rapoarte de activitate CA-ului cu privire la tematicile incredintate de acesta?	Da		

Declaratia "Aplici sau Explici" - MARTIE 2011
Codul de Governanta Corporativa al BVB

	R16	Pentru evaluarea independentei membrilor sai neexecutivi, Consiliul de Administratie foloseste criteriile de evaluare enuntate in Recomandarea 16?	Da		Administratorul ne-executiv, independet al bancii raspunde criteriilor de evaluare prevazute in Legea 31.
	R17	Membrii CA isi imbunatatesc permanent cunostintele prin training/pregatire in domeniul guvernantei corporative?	Da		
P9		Alegerea membrilor CA are la baza o procedura transparenta (criterii obiective privind calificarea personala/profesionala etc.)?	Da		
P10		Exista un Comitet de Nominalizare in cadrul companiei?		Nu	Evaluarea posibililor candidati și nominalizările pentru funcția de membru CA sunt realizate de Consiliul de Administrație.
P11	R21	Consiliul de Administratie analizeaza cel putin o data pe an nevoia infiintarii unui Comitet de remunerare/politica de remunerare pentru administratori si membrii conducerii executive?	Da		Consiliul de Administratie a constituit un Comitet de Remunerare. Comitetul se reuneste o data pe an, ocazie cu care este analizata si politica de remunerare.
		Politica de remunerare este aprobata de AGA?		Nu	Politica de remunerare a BRD este aprobată la nivelul Consiliului de Administrație. AGA aprobă remunerația cuvenită administratorilor ne-executivi pentru exercițiul financiar al anului respectiv, precum și limitele generale pentru remunerațiile suplimentare ale administratorilor și ale directorilor.
	R22	Exista un Comitet de Remunerare format exclusiv din administratori ne-executivi?	Da		
	R24	Politica de remunerare a companiei este prezentata in Statutul/Regulamentul de Governanta Corporativa?		Nu	Politica de remunerare este formalizata printr-un document distinct aprobat de Consiliul de Administratie al bancii.
P12, P13	R25	Emitentul disemineaza in limba engleza informatiile care reprezinta subiectul cerintelor de raportare: a)informatii periodice (furnizarea periodica a informatiei)?	Da		
		b) informatii continue (furnizarea continua a informatiei)?	Da		

Declaratia "Aplici sau Explici" - MARTIE 2011
Codul de Governanta Corporativa al BVB

		Emitentul pregateste si disemineaza raportarea financiara si conform IFRS?	Da		
	R26	Emitentul promoveaza, cel putin o data pe an, intalniri cu analisti financiari, brokeri, agentii de rating si alti specialisti de piata, in scopul prezentarii elementelor financiare, relevante deciziei investitionale?	Da		
	R27	Exista in cadrul companiei un Comitet de Audit?	Da		
	R28	CA sau Comitetul de Audit, dupa caz, examineaza in mod regulat eficienta raportarii financiare, controlului intern si sistemului de administrare a riscului adoptat de societate?	Da		
	R29	Comitetul de Audit este format in exclusivitate din administratori neexecutivi si are un numar suficient de administratori independenti?	Da		
	R30	Comitetul de Audit se intalneste de cel putin 2 ori pe an, aceste reuniuni fiind dedicate intocmirii si diseminarii catre actionari si public a rezultatelor semestriale si anuale?	Da		In anul 2010 Comitetul de audit a avut 2 reuniuni dedicate in principal analizei activitatii de control intern. Incepand cu anul 2011, Comitetul de Audit are programate inca 2 reuniuni dedicate evaluarii rezultatelor financiare. O prima reuniune a avut loc pentru raportarea rezultatelor financiare anuale aferente anului 2010.
	R32	Comitetul de Audit face recomandari CA privind selectarea, numirea, re-numirea si inlocuirea auditorului financiar, precum si termenii si conditiile remunerarii acestuia?	Da		Incepand cu raportarea rezultatelor financiare pentru anul 2010, Comitetul de Audit face recomandari Consiliului de Administratie cu privire la auditorul financiar.
P14		CA a adoptat o procedura in scopul identificarii si solutionarii adecvate a situatiilor de conflict de interese?	Da		
P15	R33	Administratorii informeaza CA asupra conflictelor de interese pe masura ce acestea apar si se abtin de la dezbaterile si votul asupra chestiunilor respective, in conformitate cu prevederile legale incidente?	Da		
P16	R34/ R35	CA-ul a adoptat proceduri specifice in scopul asigurarii corectitudinii procedurale (criterii de identificare a tranzactiilor cu impact semnificativ, de transparenta, de obiectivitate,	Da		Cadrul intern de reglementare specific raportarilor financiare, politicile de administrare a riscului asigura conditiile identificarii tranzactiilor cu parti implicate.

Declaratia "Aplici sau Explici" - MARTIE 2011
Codul de Governanta Corporativa al BVB

		de ne-concurenta etc.) in scopul identificarii tranzactiilor cu parti implicate?			
P17	R36	CA a adoptat o procedura privind circuitul intern si dezvaluirea catre terti a documentelor si informatiei referitoare la emitent, acordand o importanta speciala informatiei care poate influenta evolutia pretului de piata al valorilor mobiliare emise de acesta?	Da		Codurile de deontologie din cadrul bancii, precum si Instructiunea privind persoanele initiate stabilesc reguli si obligatii referitoare la circuitul informatiilor care pot influenta evolutia pretului de piata a actiunilor emise de BRD.
P18	R37/ R38	Emitentul desfasoara activitati privind Responsabilitatea Sociala si de Mediu a Companiei?	Da		

Presedinte Director General
Guy POUPET

Director General Adjunct
Petre BUNESCU

JUDETUL 41
 DENUMIREA INSTITUTIEI DE CREDIT: BRD Groupe Societe Generale
 ADRESA LOC: Bucuresti, sector 1
 STR.:Bd. Ion Mihalache nr.: 1-7
 TELEFONUL: 021.301.68.25 FAXUL: 021.301.68.28
 NUMARUL DIN REGISTRUL
 COMERTULUI J40/608/1991

FORMA DE PROPRIETATE 34
 ACTIVITATEA (se va inscrie activitatea preponderenta)
 Alte activitati de intermediere monetara
 Cod clasa CAEN 6419
 CUI 361579

BILANT
incheiat la data de 31 decembrie 2010

- lei -

ACTIV	Cod pozitie	Nota	Exercitiul financiar	
			precedent	incheiat
A	B	C	1	2
Casa, disponibilități la bănci centrale	10	2.1.	9,846,200,083	10,037,940,093
Efecte publice si alte titluri acceptate pentru refinanțare la băncile centrale	20	2.2.	2,088,070,784	3,861,463,777
- Efecte publice si valori asimilate	23		2,088,070,784	3,861,463,777
- Alte titluri acceptate pentru refinanțare la băncile centrale	26		0	0
Creanțe asupra instituțiilor de credit	30		1,599,909,535	1,693,145,468
- la vedere	33	2.3.a	216,408,226	182,052,246
- alte creanțe	36	2.3.b	1,383,501,309	1,511,093,222
Creanțe asupra clientelei	40	2.4.	30,744,792,444	29,755,088,902
Obligatiuni si alte titluri cu venit fix	50	2.5.	3,500,000	0
- emise de organisme publice	53		0	0
- emise de alți emitenți, din care:	56		3,500,000	0
- obligatiuni proprii	58		0	0
Acțiuni si alte titluri cu venit variabil	60	4	53,563,943	52,936,465
Participații, din care:	70	2.6.	59,401,222	70,939,149
- participații la instituții de credit	75		29,017,185	29,017,185
Părți în cadrul societăților comerciale legate, din care:	80	2.7.	71,645,029	66,614,472
- părți în cadrul instituțiilor de credit	85		0	0
Imobilizări necorporale, din care:	90		79,139,911	89,648,053
- cheltuieli de constituire	93		0	0
- fondul comercial, în măsura în care a fost achiziționat cu titlu oneros	96		0	0
Imobilizări corporale, din care:	100		1,321,987,959	1,303,086,273
- terenuri și construcții utilizate în scopul desfășurării activităților proprii	105		1,013,110,217	986,040,843
Capital subscris nevărsat	110		0	0
Alte active	120	2.8.	191,492,942	191,331,485
Cheltuieli înregistrate în avans si venituri angajate	130	2.9.	334,294,941	371,924,894
Total activ	140		46,393,998,793	47,494,119,031

ADMINISTRATOR,
 Numele si prenumele
 GUY MARIE CHARLES POUPET

Semnatura

Stampila unitatii

INTOCMIT**

Numele si prenumele¹

Calitatea²

Semnatura

Nr. de inregistrare in
 organismul profesional

ADINA ILEANA
 RADULESCU
 Director, Directia
 Contabilitatii Generale

BILANT
incheiat la data de 31 decembrie 2010

- lei -

PASIV	Cod pozitie	Exercitiul financiar	
		precedent	incheiat
A	B	1	2
Datorii privind institutiile de credit	300	9,967,109,277	10,418,908,719
- la vedere	303	974,214,044	607,989,422
- la termen	306	8,992,895,233	9,810,919,297
Datorii privind clientela	310	29,271,144,409	29,624,968,258
- depozite, din care:	313	18,479,864,650	19,271,514,899
- la vedere	314	2,849,788,917	3,097,028,403
- la termen	315	15,630,075,733	16,174,486,496
- alte datorii, din care:	316	10,791,279,759	10,353,453,359
- la vedere	317	10,664,429,414	10,229,089,070
- la termen	318	126,850,345	124,364,289
Datorii constituite prin titluri	320	735,000,000	735,000,000
- titluri de piață interbancară, obligatiuni, titluri de creanță negociabile în circulație	323	735,000,000	735,000,000
- alte titluri	326	0	0
Alte pasive	330	541,842,081	619,073,303
Venituri înregistrate în avans si datorii angajate	340	483,795,867	392,341,837
Provizioane, din care:	350	95,456,479	85,962,204
- provizioane pentru pensii si obligatii similare	353	31,727,555	39,100,728
- provizioane pentru impozite	355	2,016,865	0
- alte provizioane	356	61,712,059	46,861,476
Datorii subordonate	360	845,640,000	856,960,000
Capital social subscris	370	696,901,518	696,901,518
Prime de capital	380	0	0
Rezerve	390	513,552,229	514,623,853
- rezerve legale	392	244,156,714	244,156,714
- rezerve statutare sau contractuale	394	0	0
- rezerve pentru riscuri bancare	396	269,358,296	269,358,296
- rezerva de întrajutorare	397	0	0
- rezerva mutuală de garantare	398	0	0
- alte rezerve	399	37,219	1,108,843
Rezerve din reevaluare	400	502,889,119	498,547,767
Actiuni proprii (-)	410	0	0
Rezultatul reportat			
- Profit	423	1,961,598,097	2,550,241,737
- Pierdere	426	0	0
Rezultatul exercitiului financiar			
- Profit	433	779,069,717	500,589,835
- Pierdere	436	0	0
Repartizarea profitului	440	0	0
Total pasiv	450	46,393,998,793	47,494,119,031

ADMINISTRATOR,
Numele si prenumele
GUY MARIE CHARLES POUPEL
Semnatura

Stampila unitatii

INTOCMIT**

Numele si prenumele¹

Calitatea²

Semnatura

Nr. de inregistrare in
organismul profesional

ADINA ILEANA
RADULESCU

Director Directia
Contabilitatii Generale

BILANT
incheiat la data de 31 decembrie 2010

- lei -

ELEMENTE IN AFARA BILANTULUI	Cod pozitie	Nota	Exercitiul financiar	
			precedent	incheiat
A	B	C	1	2
Datorii contingente, din care:	600		8,825,626,340	8,379,271,301
- acceptări si andosări	603		6,125,768,595	5,954,008,548
- garanții si active gajate	606		2,465,237,206	2,265,123,806
Angajamente, din care:	610		3,818,299,451	3,337,384,237
- angajamente aferente tranzacțiilor de vânzare cu posibilitate de răscumpărare	615		-	-

ADMINISTRATOR,
Numele si prenumele
GUY MARIE CHARLES POUPET

Semnatura

Stampila unitatii

INTOCMIT**

Numele si prenumele¹ ADINA ILEANA
RADULESCU
Director Contabilitate
Generala

Calitatea²
Semnatura

Nr. de inregistrare in
organismul profesional

CONTUL DE PROFIT SI PIERDERE
la data de 31 decembrie 2010

- lei -

Denumirea indicatorului	Cod pozitie	Nota C	Exercitiul financiar	
			precedent	incheiat
Dobânzi de primit si venituri asimilate, din care:	010		4,466,833,207	3,676,362,994
- aferente obligatiunilor si altor titluri cu venit fix	015		7,220,527	108,088,880
Dobânzi de plătit si cheltuieli asimilate	020		2,455,461,088	1,340,381,583
Venituri privind titlurile	030		2,120,510	2,342,296
- Venituri din acțiuni si alte titluri cu venit variabil	033		0	0
- Venituri din participații	035		2,120,510	2,342,296
- Venituri din părți în cadrul societăților comerciale legate	037		0	0
Venituri din comisioane	040		755,981,165	762,637,820
Cheltuieli cu comisioane	050		96,071,186	105,108,138
Profit sau pierdere netă din operațiuni financiare	060		757,522,470	546,816,724
Alte venituri din exploatare	070		81,009,003	91,990,982
Cheltuieli administrative generale	080		1,120,397,426	1,129,060,310
- Cheltuieli cu personalul, din care:	083		637,544,301	641,162,033
- Salarii	084		464,750,489	468,456,137
- Cheltuieli cu asigurările sociale, din care:	085		133,561,880	134,597,351
- cheltuieli aferente pensiilor	086		100,224,837	101,041,515
- Alte cheltuieli administrative	087		482,853,125	487,898,277
Corecții asupra valorii imobilizărilor necorporale si corporale	090		149,514,767	128,711,970
Alte cheltuieli de exploatare	100		250,715,443	230,357,370
Corecții asupra valorii creanțelor si provizioanelor pentru datorii contingente si angajamente	110		2,939,707,069	4,262,937,613
Reluări din corecții asupra valorii creanțelor si provizioanelor pentru datorii contingente si angajamente	120		1,877,550,317	2,713,729,319
Corecții asupra valorii titlurilor transferabile care au caracter de imobilizări financiare, a participațiilor si a părților în cadrul societăților comerciale legate	130		27,072	0
Reluări din corecții asupra valorii titlurilor transferabile care au caracter de imobilizări financiare, a participațiilor si a părților în cadrul societăților comerciale legate	140		12,204,304	6,669,959
Rezultatul activității curent				
- Profit	153		941,326,925	603,993,110
- Pierdere	156			
Venituri extraordinare	160			
Cheltuieli extraordinare	170			

Denumirea indicatorului	Cod pozitie	Nota C	Exercitiul financiar	
			precedent	incheiat
Rezultatul activitatii extraordinare				
- Profit	183		0	0
- Pierdere	186		0	0
Venituri totale	190		16,476,717,325	19,038,922,118
Cheltuieli totale	200		15,535,390,400	18,434,929,008
Rezultatul bru				
- Profit	213		941,326,925	603,993,110
- Pierdere	216		0	0
Impozitul pe profit	220		162,257,208	103,403,275
Alte impozite ce nu apar în elementele de mai sus	230		0	0
Rezultatul net al exercitiului financiar				
- Profit	243		779,069,717	500,589,835
- Pierdere	246		0	0

ADMINISTRATOR,
Numele si prenumele
GUY MARIE CHARLES POUPET

Semnatura

Stampila unitatii

INTOCMIT*

Numele si prenumele¹ ADINA ILEANA
RADULESCU
Director Contabilitate
Generala
Calitatea²
Semnatura

Nr. de inregistrare in
organismul profesional

SITUATIA FLUXURILOR DE TREZORERIE
incheiata la data de 31 decembrie 2010 - exemplu metoda indirecta -

- lei -

Denumirea indicatorului	Cod pozitie	Nota	Exercitiul financiar	
			precedent	incheiat
Rezultatul net	01		779,069,717	500,589,835
<i>Componente ale rezultatului net care nu generează fluxuri de trezorerie</i>				
<i>aferente activității de exploatare</i>				
± constituirea sau regularizarea ajutorilor pentru deprecieri și a	02		872,938,001	1,118,394,177
+ cheltuieli cu amortizarea	03		138,932,445	128,711,970
± alte ajustări aferente elementelor care nu generează fluxuri de trezorerie	04		0	0
± ajustări aferente elementelor incluse la activitățile de investiții sau finanțare	05		66,777,020	8,465,828
± alte ajustări	06		175,328,174	17,347,289
Sub-total (rd.01 la 06)	07		2,033,045,357	1,773,509,099
<i>Modificări ale activelor și pasivelor aferente activității de exploatare după ajustările pentru elementele care nu generează fluxuri de trezorerie</i>				
<i>aferente activității de exploatare</i>				
± titluri care nu au caracter de imobilizări financiare	08		-1,335,516,872	-1,776,759,350
± creanțe privind instituțiile de credit	09		3,524,422,884	-528,891,141
± creanțe privind clientela	10		95,661,554	108,183,598
± creanțe atașate	11		-212,948,203	-237,894,239
± alte active aferente activității de exploatare	12		98,303,508	139,542,556
± datorii privind instituțiile de credit	13		-2,504,043,643	-4,267,648,073
± datorii privind clientela	14		404,765,860	353,823,849
± datorii atașate	15		1,361,958	-71,466,693
± alte pasive aferente activității de exploatare	16		140,839,857	57,520,193
- plăți în numerar reprezentând impozitul pe profit	17		-330,441,067	-194,516,746
Fluxuri de trezorerie din activități de exploatare (rd.07 la 17)	18		1,915,451,193	-4,644,596,947
Fluxuri de trezorerie din activități de investiții				
- plăți în numerar pentru achiziționarea de filiale sau alte subunități	19			
+ încasări în numerar din vânzarea de filiale sau alte subunități	20			
+ încasări în numerar reprezentând dividende primite	21		2,120,510	2,342,296
- plăți în numerar pentru achiziționarea de titluri care au caracter de imobilizări financiare	22		-5,050,682	-6,257,776
+ încasări în numerar din vânzarea de titluri care au caracter de imobilizări financiare	23			
+ încasări în numerar reprezentând dobânzi primite	24			
- plăți în numerar pentru achiziționarea de terenuri și mijloace fixe, active necorporale și alte active pe termen lung	25		-149,643,563	-125,616,744
+ încasări în numerar din vânzarea de terenuri și mijloace fixe, active necorporale și alte active pe termen lung	26		1,701,936	5,810,194
- alte plăți în numerar aferente activităților de investiții	27			
+ alte încasări în numerar din activități de investiții	28			
Fluxuri de trezorerie din activități de investiții (rd.19 la 28)	29		-150,871,799	-123,722,030

Denumirea indicatorului	Cod pozitie	Nota	Exercitiul financiar	
			precedent	incheiat
Fluxuri de trezorerie din activități de finanțare				
+ încasări în numerar din datorii constituite prin titluri și datorii subordonate	30			
- plăți în numerar aferente datoriilor constituite prin titluri și datorii subordonate	31			
+ încasări în numerar din emisiunea de acțiuni sau părți	32			
- plăți în numerar pentru achiziționarea de acțiuni sau părți proprii	33			
+ încasări în numerar din vânzarea de acțiuni sau părți proprii	34			
- plăți în numerar reprezentând dividende	35		-506,741,712	-195,043,737
- alte plăți în numerar aferente activităților de finanțare	36		-1,909,328,823	-12,343,054,565
+ alte încasări în numerar din activități de finanțare	37		845,640,000	17,062,502,080
Fluxuri de trezorerie din activități de finanțare (rd.30 la 37)	38		-1,570,430,535	4,524,403,778
Numerar la începutul perioadei	39		2,275,203,954	2,469,352,813
± Fluxuri de trezorerie din activități de exploatare (rd.18)	40		1,915,451,193	-4,644,596,947
± Fluxuri de trezorerie din activități de investiții (rd.29)	41		-150,871,799	-123,722,030
± Fluxuri de trezorerie din activități de finanțare (rd.38)	42		-1,570,430,535	4,524,403,778
± Efectul modificării cursului de schimb asupra numerarului	43			
Numerar la sfârșitul perioadei (rd.39 la 43)	44		2,469,352,813	2,225,437,614

ADMINISTRATOR,
Numele si prenumele
GUY MARIE CHARLES POUPET
Semnatura

Stampila unitatii

INTOCMIT*

Numele si prenumele¹
Calitatea²
Semnatura

Nr. de inregistrare in
organismul profesional

ADINA ILEANA RADULESCU

Director Contabilitate Generala

SITUATIA MODIFICARILOR CAPITALURILOR PROPRII
la data de 31 decembrie 2010

- RON -

Element al capitalului propriu	Nota	Sold la 1 ianuarie	Cresteri		Reduceri		Sold la 31 decembrie
			Total, din care	prin transfer	Total, din care	prin transfer	
0	1	2	3	4	5	6	7
Capital subscris		696,901,518					696,901,518
Prime de capital		0					0
Rezerve legale		244,156,714					244,156,714
Rezerve statutare sau contractuale		0					0
Rezerva generala pentru riscul de credi		98,596,363					98,596,363
Rezerva reprezentand fondul pentru riscuri bancare generale		170,761,933					170,761,933
Rezerve din reevaluare		502,889,119	4,810	4,810	4,346,162	4,346,162	498,547,767
Actiuni proprii (-)		0					0
Rezerva de intrajutorare		0					0
Rezerva mutuala de garantare		0					0
Alte rezerve		37,219	1,071,624	1,071,624			1,108,843
Rezultatul reportat		0					0
Profit nerepartizat		1,922,786,962	779,069,717	779,069,717	194,767,429		2,507,089,250
Pierdere neacoperită							
Rezultatul reportat provenit din adoptarea pentru prima dată a IAS, mai puțin IAS 25		0					0
Sold creditor							0
Sold debitor		0					0
Rezultatul reportat provenit din corectarea erorilor contabile		0			0		0
Sold creditor		0					0
Sold debitor		0					0
Rezultatul reportat reprezentând surplusul realizat din rezerve din reevaluare		38,811,135	4,346,162	4,346,162	4,810	4,810	43,152,487
Rezultatul reportat provenit din trecerea la aplicarea Reglementarilor contabile conforme cu directivele europene							
Sold creditor							
Sold debitor							
Rezultatul exercițiului financiar		779,069,717	500,589,835		779,069,717	779,069,717	500,589,835
Sold creditor							
Sold debitor							

Notă:

Prezentările cifrice, potrivit exemplului de mai sus, trebuie însoțite de informații referitoare la:

- natura modificărilor;
- tratamentul fiscal aplicat, acolo unde este cazul;
- orice alte informații semnificative.

ADMINISTRATOR,
Numele și prenumele
GUY MARIE CHARLES POUPEL
Semnatura

Stampila unitatii

INTOCMIT*

ADINA ILEANA RADULESCU
Director Contabilitate Generala
Semnatura

Nr. de înregistrare în
organismul profesional

**SITUATIA MODIFICARILOR CAPITALURILOR PROPRII
la data de 31 decembrie 2010**

- RON -

	Nota	Capital social	Prime de capital	Rezerve legale	Rezultatul exercitiului financiar	Alte capitaluri proprii								Total capitaluri proprii	
						Rezerve statutare sau contractuale	Rezerva generala pentru riscul de credit	Rezerva reprezentand fondul pentru riscuri bancare generale	Actiuni proprii (-)	Rezerve din reevaluare	Rezerva de intrajutorare	Rezerva mutuala de garantare	Rezultatul reportat		Alte capitaluri proprii
Sold la incheierea exercitiului financiar 2009		696,901,518		244,156,714	779,069,717		98,596,363	170,761,933		502,889,119			1,961,598,096	37,219	4,454,010,679
Modificari (cresteri sau reduceri), din care:															0
- majorare capital social															0
- distribuirea profitului anului 2005													-194,767,428		-194,767,428
- repartizari la rezerve															0
- profitul anului 2009					-779,069,717										-779,069,717
- profitul anului 2010					500,589,835								779,069,717		1,279,659,552
- repartizarea profitului 2010								0							0
- realizarea surplusului din reevaluarea imobiliarilor										-4,341,352			4,341,352		0
- rezerve din reevaluare aferente 2010															0
alte modificari														1,071,624	1,071,624
Sold la incheierea exercitiului financiar N		696,901,518	0	244,156,714	500,589,835	0	98,596,363	170,761,933	0	498,547,767	0	0	2,550,241,737	1,108,843	4,760,904,710

Nota:

Prezentarile cifrice, potrivit exemplului de mai sus, trebuie insotite de informatii referitoare la:

- natura modificarilor;
- tratamentul fiscal aplicat, acolo unde este cazul;
- orice alte informatii semnificative.

ADMINISTRATOR,
Numele si prenumele
GUY MARIE CHARLES POUPEI

Semnatura

Stampila unitatii

INTOCMIT*

ADINA ILEANA RADULESCU
Director Contabilitate Generala

Semnatura

Nr. de inregistrare in
organismul profesional

SITUATIA MODIFICARILOR CAPITALURILOR PROPRII
la data de 31 decembrie 2009

- lei -

Element al capitalului propriu	Nota	Sold la 1 ianuarie	Cresteri		Reduceri		Sold la 31 decembrie
			Total, din care	prin transfer	Total, din care	prin transfer	
0	1	2	3	4	5	6	7
Capital subscris		696,901,518					696,901,518
Prime de capital		0					0
Rezerve legale		244,156,714					244,156,714
Rezerve statutare sau contractuale		0					0
Rezerva generala pentru riscul de credit		98,596,363					98,596,363
Rezerva reprezentand fondul pentru riscuri bancare generale		170,761,932					170,761,932
Rezerve din reevaluare		731,916,133	46,580,567		275,607,581	14,617,915	1,068,722,196
Actiuni proprii (-)							0
Rezerva de intrajutorare							0
Rezerva mutuala de garantare							0
Alte rezerve		37,219					37,219
Rezultatul reportat							0
Profit nerepartizat		1,082,149,135	1,353,484,233	1,353,484,233	512,846,406	5,302,853	4,307,266,860
Pierdere neacoperită							0
Rezultatul reportat provenit din adoptarea pentru prima dată a IAS, mai puțin IAS 29							0
Sold creditor							0
Sold debitor							0
Rezultatul reportat provenit din corectarea erorilor contabile							0
Sold creditor							0
Sold debitor							0
Rezultatul reportat reprezentând surplusul realizat din rezerve din reevaluare		24,193,220	14,617,915	14,617,915			53,429,050
Rezultatul reportat provenit din trecerea la aplicarea Reglementarilor contabile conforme cu directivele europene							0
Sold creditor							0
Sold debitor		5,302,853			5,302,853	5,302,853	15,908,559
Rezultatul exercițiului financiar							0
Sold creditor		1,353,484,233	779,069,717		1,353,484,233	1,353,484,233	4,839,522,416
Sold debitor							0

Nota 1:

Prezentările cifrice, potrivit exemplului de mai sus, trebuie însoțite de informații referitoare la:

- natura modificărilor;
- tratamentul fiscal aplicat, acolo unde este cazul;
- natura și scopul pentru care au fost constituite rezervele;
- orice alte informații semnificative.

Nota 2:

Modificările capitalurilor proprii se prezintă pentru cele două exerciții financiare, precedent și curent.

ADMINISTRATOR,
Numele și prenumele
GUY MARIE CHARLES POUPET

Semnatura

INTOCMIT*
ADINA ILEANA RADULESCU
Director Contabilitate Generala

Semnatura

Stampila unitatii

Nr. de inregistrare in
organismul profesional

SITUATIA MODIFICARILOR CAPITALURILOR PROPRII
la data de 31 decembrie 2009

- lei -

	Nota	Capital social	Prime de capital	Rezerve legale	Rezultatul exercitiului financiar	Alte capitaluri proprii								Total capitaluri proprii	
						Rezerve statutare sau contractuale	Rezerva generala pentru riscul de credit	Rezerva reprezentand fondul pentru riscuri bancare generale	Actiuni proprii (-)	Rezerve din reevaluare	Rezerva de intrajutorare	Rezerva mutuala de garantare	Rezultatul reportat		Alte capitaluri proprii
Sold la incheierea exercitiului financiar 2008		696,901,518		244,156,714	1,353,484,233		98,596,363	170,761,932		731,916,133			1,101,039,502	37,219	4,396,893,614
Modificari (cresteri sau reduceri), din care:															0
- majorare capital social															0
- distribuirea profitului anului 2008													(507,543,554)		(507,543,554)
- repartizari la rezerve															0
- profitul anului 2008					(1,353,484,233)								0		(1,353,484,233)
- profitul anului 2009					779,069,717								1,353,484,233		2,132,553,950
- repartizarea profitului 2009															0
- realizarea surplusului din reevaluarea imobilizarilor										(14,617,915)			14,617,915		0
- rezerve din reevaluare aferente 2009										(214,409,099)					(214,409,099)
- acoperirea in 2009 a soldului debitor provenit din aplicarea reglementarilor contabile conforme cu directivele europene													(5,302,853)		(5,302,853)
- alte modificari													5,302,853		5,302,853
Sold la incheierea exercitiului financiar 2009		696,901,518		244,156,714	779,069,717		98,596,363	170,761,932		502,889,119			1,961,598,096	37,219	4,454,010,678

Nota:

Prezentarile cifrice, potrivit exemplului de mai sus, trebuie insotite de informatii referitoare la:

- natura modificarilor;
- tratamentul fiscal aplicat, acolo unde este cazul;
- orice alte informatii semnificative.

ADMINISTRATOR,
Numele si prenumele
GUY MARIE CHARLES POUPET
Semnatura

INTOCMIT*
ADINA ILEANA RADULESCU
Director Contabilitate Generala
Semnatura

Stampila unitatii

Nr. de inregistrare in
organismul profesional

DATE INFORMATIVE

30

- RON -

I. DATE PRIVIND REZULTATUL INREGISTRAT	Cod pozitie	Numar unitati	Sume
A	B	1	2
Unitati care au inregistrat profit	101	1	500,589,835
Unitatii care au inregistrat pierdere	102	0	0

II. DATE PRIVIND PLATILE RESTANTE	Cod pozitie	Total col.2 + 3	din care:	
			Pentru activitatea curenta	Pentru activitatea de investitii
A	B	1	2	3
PLATI RESTANTE – TOTAL	201	0	0	0
(poz.202+206+212 la 216+221+222+227), din care:				
Furnizori restanți – TOTAL (poz. 203 la 205),	202	0	0	0
din care:				
- peste 30 zile	203	0	0	0
- peste 90 zile	204	0	0	0
- peste 1 an	205	0	0	0
Obligatii restante fata de bugetul asigurarilor sociale – TOTAL (poz.207 la 211),	206	0	0	0
din care:				
- contributi pentru asigurari sociale de stat datorate de angajatori, salariati si alte persoane asimilate	207	0	0	0
- contributi pentru fondul asigurarilor sociale de sanatate	208	0	0	0
- contributia pentru pensia suplimentara	209	0	0	0
- contributi pentru bugetul asigurarilor pentru somaj	210	0	0	0
- alte datorii sociale	211	0	0	0
Obligatii restante fata de bugetele fondurilor speciale si alte fonduri	212	0	0	0
Obligatii restante fata de alti creditori	213	0	0	0
Impozite si taxe neplatite la termenul stabilit la bugetul de stat	214	0	0	0
Impozite si taxe neplatite la termenul stabilit la bugetele locale	215	0	0	0
Imprumuturi primite nerambursate la scadenta TOTAL (poz.217 la 220), din care:	216	0	0	0
- restante pana la 30 zile	217	0	0	0
- restante dupa 30 zile	218	0	0	0
- restante dupa 90 zile	219	0	0	0
- restante dupa 1 an	220	0	0	0
Dobanzi neplatite aferente imprumuturilor primite	221	0	0	0
Depozite banesti primite nerambursate la scadenta - TOTAL (poz.223 la 226),	222*)	0	0	0
din care:				
- restante pana la 30 zile	223*)	0	0	0
- restante dupa 30 zile	224*)	0	0	0
- restante dupa 90 zile	225*)	0	0	0
- restante dupa 1 an	226*)	0	0	0
Dobanzi neplatite aferente depozitelor banesti primite	227*)	0	0	0

III. NUMAR MEDIU DE SALARIATI	Cod pozitie	decembrie an precede	31 decembrie an curent
A	B	1	2
Numar mediu de salariati	301	8,048	7,980

IV. PLATI DE DOBANZI SI REDEVENTE	Cod pozitie	Sume - RON -
Venituri brute din dobanzi platite de persoanele juridice române catre persoanele fizice nerezidente din statele membre ale Uniunii Europene, din care:		8,828,446
- impozitul datorat la bugetul de stat	401	
	402	175,635
Venituri brute din dobanzi platite de persoanele juridice române catre persoane juridice afiliate**) nerezidente din statele membre ale Uniunii Europene, din care:		136,784,337
- impozitul datorat la bugetul de stat	403	
	404	2,364,470
Venituri din redevente platite de persoanele juridice romane catre persoane juridice afiliate nerezidente din statele membre ale Uniunii Europene, din care:		-
- impozitul datorat la bugetul de stat	405	
	406	-

V. TICHETE DE MASA	Cod pozitie	Sume - RON -
Contravaloarea tichetelor de masa acordate salariatilor	501	15,835,537

VI. CHELTUIELI DE INOVARE***)	Cod pozitie	Sume - RON -	
		31 decembrie an precede	31 decembrie an curent
A	B		
- cheltuieli de inovare finalizate în cursul perioadei	601	0	0
- cheltuieli de inovare în curs de finalizare în cursul perioadei	602	0	0
- cheltuieli de inovare abandonate în cursul perioadei	603	0	0

*) Se completează doar de către instituțiile de credit.

**) Pentru statutul de „persoane juridice afiliate” se vor avea în vedere prevederile art.7 pct.21 din Legea nr.571/2003 privind Codul fiscal, cu modificarile si completarile ulterioare.

***) Cheltuielile de inovare se determină potrivit Regulamentului Comisiei nr. 1450/2004, publicat în Jurnalul Oficial al Uniunii Europene, seria L267/14.08.2004.

ADMINISTRATOR,
Numele si prenumele
GUY MARIE CHARLES POUPET

Semnatura

INTOCMIT****
Numele si prenumele¹ ADINA ILEANA RADULESCU

Calitatea² Director Contabilitate Generala

Semnatura

Stampila unitatii

Nr. de inregistrare in Nr. de inregistrare in
organismul profesional organismul profesional

SITUATIA ACTIVELOR IMOBILIZATE

VALOAREA BRUTA A ELEMENTELOR DE IMOBILIZARI		Cod pozitie	Sold initial	Cresteri	Reduceri		Sold final (col.5=1+2-3)
A		B	1(1)	2(2)	Total	din care: dezmembrari si casari	5(5)
IMOBILIZARI NECORPORALE							
Fond comercial	101	45,033,322	0	0	0	0	45,033,322
Cheltuieli de constituire	102	0	0	0	0	0	0
Alte immobilizari necorporale	103	141,669,026	41,265,534	9,604	0	0	182,924,956
Avansuri si immobilizari necorporale in curs	104	23,552,558	18,044,676	28,540,901	0	0	13,056,333
TOTAL (poz.101 la 104)	105	210,254,906	59,310,210	28,550,505	0	0	241,014,611
IMOBILIZARI CORPORALE							
Terenuri	106	62,078,039	1,504,423	570,553	0	0	63,011,909
Amenajari de terenuri	107	0	0	0	0	0	0
Constructii	108	1,021,360,714	25,257,110	6,278,927	1,116,128	1,040,338,897	1,040,338,897
Echipamente tehnologice (masini, utilaje si instalatii d	109	114,134,453	9,402,875	2,920,288	2,454,576	120,617,040	120,617,040
Aparate si instalatii de masurare, control si reglare	110	187,875,924	33,100,263	7,558,588	4,608,420	213,417,599	213,417,599
Mijloace de transport	111	22,180,034	599,434	1,771,154	12,415	21,008,314	21,008,314
Mobilier, aparatura birotica, echipamente de protectie a valorilor umane si materiale si alte active corporale	113	278,007,089	14,403,252	4,448,933	3,863,315	287,961,408	287,961,408
Avansuri si immobilizari corporale in curs	114	67,542,747	83,093,390	66,741,132	40,210	83,895,005	83,895,005
TOTAL (poz.106 la 114)	115	1,753,179,000	167,360,747	90,289,575	12,095,064	1,830,250,172	1,830,250,172
IMOBILIZARI FINANCIARE							
Efecte publice si valori asimilate	116	0	0	0	0	0	0
Obligatiuni si alte titluri cu venit fix	117	0	0	0	0	0	0
Parti in societatile comerciale legate	118	71,894,624	0	5,280,152	0	66,614,472	66,614,472
Participatii si activitati de portofoliu	119	62,440,493	11,875,812	1,206,137	0	73,110,168	73,110,168
TOTAL (rd.116 la 119)	120	134,335,117	11,875,812	6,486,289	0	139,724,640	139,724,640
ACTIVE IMOBILIZATE - TOTAL (rd.105+115+120)	121	2,097,769,023	238,546,769	125,326,369	12,095,064	2,210,989,423	2,210,989,423

AMORTIZARI AFERENTE ELEMENTELOR DE IMOBILIZARI	Cod pozitie	Sold initial	Amortizare in cursul anului	Amortizare aferinta imobilizarilor scoase din evidenta	Amortizare la sfarsitul anului (col.9=6+7-8)
A	B	6(1)	7(2)	8(3)	9(4)
IMOBILIZARI NECORPORALE					
Fond comercial	131	45,033,322	0	0	45,033,322
Cheltuieli de constituire	132	0	0	0	0
Alte imobilizari necorporale	133	86,081,673	20,251,563	0	106,333,236
TOTAL (poz.131 la 133)	134	131,114,995	20,251,563	0	151,366,558
IMOBILIZARI CORPORALE					
Amenajari de terenuri	135	0	0	0	0
Constructii	136	70,328,536	47,429,590	448,163	117,309,963
Echipeamente tehnologice (masini, utilaje si instalatii de lucru)	137	65,049,019	11,317,715	2,601,972	73,764,762
Aparate si instalatii de masurare, control si reglare	138	160,041,553	18,094,134	4,908,487	173,227,200
Mijloace de transport	139	15,805,738	2,307,995	1,771,154	16,342,579
Mobilier, aparatura birotica, echipamente de protectie a valorilor umane si materiale si alte active corporale	141	119,966,195	29,871,285	3,318,085	146,519,395
TOTAL (poz.135 la 141)	142	431,191,041	109,020,719	13,047,861	527,163,899
AMORTIZARI - TOTAL (poz.134+142)	143	562,306,036	129,272,282	13,047,861	678,530,457

PROVIZIOANE PENTRU DEPRECIEREA ELEMENTELOR DE IMOBILIZARI	Cod. pozitie	Sold initial	Provizioane constituite in cursul anului	Provizioane reluate la venituri	Sold final (col.13=10+11-12)
A	B	10(1)	11(2)	12(3)	13(4)
IMOBILIZARI NECORPORALE					
Fond comercial	151	0	0	0	0
Cheltuieli de constituire	152	0	0	0	0
Alte imobilizari necorporale	153	0	0	0	0
Avansuri si imobilizari necorporale in curs	154	0	0	0	0
TOTAL (poz.151 la 154)	155	0	0	0	0
IMOBILIZARI CORPORALE					
Terenuri	156	0	0	0	0
Amenajari de terenuri	157	0	0	0	0
Constructii	158	0	0	0	0
Echipamente tehnologice (masini, utilaje si instalatii de lucru)	159	0	0	0	0
Aparate si instalatii de masurare, control si reglare	160	0	0	0	0
Mijloace de transport	161	0	0	0	0
Mobilier, aparatura birotica, echipamente de protectie a valorilor umane si materiale si alte active corporale	163	0	0	0	0
Avansuri si imobilizari corporale in curs	164	0	0	0	0
TOTAL (poz.156 la 164)	165	0	0	0	0
IMOBILIZARI FINANCIARE					
Efecte publice si valori asimilate	166	0	0	0	0
Obligatiuni si alte titluri cu venit fix	167	0	0	0	0
Parti in societatile comerciale legate	168	249,595	0	249,595	0
Participatii si activitati de portofoliu	169	0	0	0	0
TOTAL (poz.166 la 169)	170	249,595	0	249,595	0
PROVIZIOANE PENTRU DEPRECIERE - TOTAL (poz.155+165+170)	171	249,595	0	249,595	0

ADMINISTRATOR,
Numele si prenumele
GUY MARIE CHARLES POUPET
Semnatura

Stampila unitatii

INTOCMIT*
Numele si prenumele¹ ADINA ILEANA RADULESCU
Calitatea² Director Directia
Contabilitatii Generale

Semnatura

Nr. de inregistrare in
organismul profesional

NOTE LA SITUAȚIILE FINANCIARE LA 31 DECEMBRIE 2010
(Sume în RON dacă nu este indicat altfel)

Informații generale

BRD – Groupe Société Générale SA (“BRD” sau “Banca”), societate pe acțiuni cu capital privat, și-a început activitatea ca societate bancară cu capital de stat la sfârșitul anului 1990, prin preluarea patrimoniului fostei Bănci de Investiții.

Incepand cu martie 1999, Banca este membra a grupului Société Générale cu sediul social in 29 Boulevard Haussmann, 75009, Paris, Franta.

Banca are sediul central în București, Bulevardul Ion Mihalache nr. 1-7 și este înregistrată la Registrul Comerțului ca societate pe acțiuni.

Banca operează ca o entitate unică de afaceri existând un grad ridicat de omogenitate între produsele și serviciile Băncii, între riscurile și beneficiile generate de acestea, între activitățile desfășurate de Bancă și reglementările legale corespunzatoare.

Banca oferă o gamă largă de servicii constând în: depozite la vedere și la termen, certificate de depozit, operațiuni de plată interne și externe, acordarea de credite, operațiuni cu carduri și instrumente financiare derivate, precum și alte servicii bancare, atât clienților persoane juridice, cât și persoanelor fizice.

BRD deține participații la societăți românești și străine, prezentate detaliat în nota 14 din prezentele situații financiare.

Structura acționariatului Băncii se prezenta astfel:

Acționari BRD	31 decembrie 2009		31 decembrie 2010	
	Numar acțiuni (valoare nominala – 1RON)	%	Numar acțiuni (valoare nominala – 1RON)	%
Société Générale	413,721,288	59.37%	413,721,288	59.37%
SIF Oltenia	38,343,928	5.50%	38,373,908	5.51%
Banca Europeană pentru Reconstrucție și Dezvoltare ("BERD")	34,845,050	5.00%	34,845,050	5.00%
SIF Banat Crișana	32,379,237	4.65%	32,463,577	4.66%
SIF Transilvania	34,872,840	5.00%	30,434,290	4.37%
SIF Muntenia	36,698,530	5.27%	28,845,330	4.14%
SIF Moldova	33,084,518	4.75%	26,945,688	3.87%
Alți acționari	72,956,127	10.46%	91,272,387	13.08%
Total	696,901,518	100%	696,901,518	100%

NOTE LA SITUAȚIILE FINANCIARE LA 31 DECEMBRIE 2010

(Sume în RON dacă nu este indicat altfel)

Acțiunile BRD sunt listate la categoria I a BVB începând cu data de 15 ianuarie 2001 și sunt incluse în indicele BET, BET C și ROTX.

În cursul anului 2010, prețul acțiunii a variat între un minim de 10,5 RON (la data de 29.06.2010) și un maxim de 15,9 RON (la data de 01.04.2010).

Capitalizarea bursieră a BRD la 31.12.2010 a fost de 8,606.73 mil RON (calculat la pretul de închidere 12.35 lei).

Bazele prezentării

BRD aplică Ordinul Băncii Naționale a României nr. 13/2008 pentru aprobarea Reglementărilor contabile conforme cu directivele europene, aplicabile instituțiilor de credit, cu modificările și completările ulterioare, prezentele situații financiare fiind întocmite în conformitate cu Legea contabilității nr. 82/1991, republicată precum și cu Regulamentul 3/2009 privind clasificarea creditelor și plasamentelor precum și constituirea, regularizarea și utilizarea provizioanelor specifice de risc.

Situațiile financiare cuprind:

- Bilanțul;
- Contul de profit și pierdere;
- Situația modificărilor capitalurilor proprii;
- Situația fluxurilor de trezorerie;
- Politicile contabile și notele la situațiile financiare.

Cursurile RON/EURO utilizate în Situațiile Financiare :

Curs 31 dec 2009	4.2282
Curs 31 dec 2010	4.2848

Cursurile RON/USD utilizate în Situațiile Financiare :

Curs 31 dec 2009	2.9361
Curs 31 dec 2010	3.2045

Nota1. Principii, politici și metode contabile

a) Casa, disponibilități la bănci centrale

Casa include numerarul aflat în casierie (bancnote și monede românești și străine care au curs legal, inclusiv cele din ATM-uri și ASV-uri), cecuri de calatorie cumparate și neremise spre incasare emitentilor.

Disponibilitățile la bănci centrale reprezintă soldurile conturilor de disponibilități la banca centrală -Banca Națională a României („BNR”), inclusiv rezerva minimă obligatorie.

b) Efecte publice și alte titluri acceptate pentru refinanțare la bănci centrale

Acest element cuprinde, certificatele de trezorerie și titlurile de creanță asupra organismelor publice emise în România, precum și instrumente de aceeași natură emise în străinătate, în situația în care sunt acceptate pentru refinanțare de banca centrală a țării sau țărilor în care este implantată instituția de credit.

De asemenea, cuprinde alte titluri acceptate pentru refinanțare la bănci centrale, respectiv titlurile deținute în portofoliu, care au fost achiziționate de la instituții de credit sau de la clientela, în cazul în care sunt acceptate, conform legislației naționale, pentru refinanțare de banca centrală a țării sau țărilor în care este implantată instituția de credit.

Titlurile prezentate în acest element bilanțier reprezintă activele financiare reprezentate printr-un titlu, efect public sau obligațiune negociabile pe o piață reglementată sau orice titlu, efect public sau obligațiune care a făcut obiectul unei tranzacții oneroase între două părți aflate în cunoștință de cauză în condiții normale comerciale.

Titlurile incluse în acest element pot fi clasificate în titluri de tranzacție, titluri de plasament și titluri de investiție.

Titlurile de tranzacție

Titlurile de tranzacție sunt acele titluri achiziționate, în principal, în scopul generării de profit ca urmare a fluctuațiilor pe termen scurt ale prețului sau ale marjei intermediarului. Titlurile sunt clasificate ca titluri de tranzacție dacă, indiferent de motivul pentru care au fost achiziționate, constituie o parte a unui portofoliu pentru care există dovada unui ritm efectiv recent de a obține câștiguri pe termen scurt.

Efectele publice încadrate în categoria titlurilor de tranzacție se evaluează inițial la valoarea de achiziție, formată din prețul de cumpărare exclusiv cheltuielile de achiziție.

Ulterior recunoașterii inițiale, titlurile de tranzacție se evaluează la valoarea de piață, iar diferențele rezultate din evaluare se înregistrează în contabilitate în conturi de venituri sau cheltuieli, după caz.

Evaluarea titlurilor de tranzacție pentru care nu există o piață activă se face pe baza modelelor sau tehnicilor de evaluare general acceptate, astfel încât să asigure o exprimare rezonabilă a valorii de piață.

NOTE LA SITUAȚIILE FINANCIARE LA 31 DECEMBRIE 2010

(Sume în RON dacă nu este indicat altfel)

Contabilitatea cesiunii titlurilor de tranzacție se face la prețul de vânzare, iar diferențele între prețul de vânzare și valoarea contabilă se înregistrează în conturile de venituri sau cheltuieli, după caz.

Transferurile din categoria titlurilor de tranzacție în alte categorii (titluri de plasament și titluri de investiții) sunt permise doar în situații rare, respectiv situații determinate de evenimente singulare, neobisnuite și care au o probabilitate foarte scăzută de a se repeta în viitorul apropiat. Reclasificarea titlurilor din alte categorii în titluri de tranzacție nu este permisă.

Titlurile de plasament

Titlurile de plasament sunt titlurile, altele decât cele reprezentând valori imobilizate, care nu pot fi încadrate în categoria titlurilor de tranzacție sau a titlurilor de investiții.

Titlurile de plasament se evaluează inițial la valoarea de achiziție, formată din prețul de cumpărare inclusiv cheltuielile de achiziție și dobânzile calculate pentru perioada scursă.

În cazul în care prețul de achiziție este diferit de prețul de rambursare, diferența se amortizează pe durata de viață rămasă a titlului, pe seama cheltuielilor sau a veniturilor, după caz.

Ulterior recunoașterii inițiale, titlurile de plasament sunt reevaluate la valoarea cea mai mică dintre valoarea de piață și valoarea de achiziție. Pentru diferența negativă dintre cele două se efectuează ajustări pentru depreciere. Diferența favorabilă dintre valoarea de piață și valoarea de achiziție a titlurilor de plasament se prezintă în notele explicative. Evaluarea titlurilor de plasament necotate se efectuează în baza tehnicilor de evaluare sau a modelelor de pret. Aceste active sunt evaluate utilizând modele care pot încorpora date obținute de pe piață și/sau date obținute în urma unor prezumții privind performanța financiară.

Pentru titlurile cu venit fix clasificate în categoria titlurilor de plasament, creanțele din dobânzile calculate pentru perioada scursă de la emisiunea acestora și până în momentul achiziției (cuponul scurs) pot fi înregistrate în conturile de titluri sau în conturile de creanțe atasate corespunzătoare. În acest ultim caz, diferența dintre valoarea de achiziție și cuponul scurs este înregistrată în conturile de titluri corespunzătoare.

Transferurile din categoria titlurilor de plasament în cea a titlurilor de tranzacție nu sunt permise.

În cazul transferului din categoria titlurilor de plasament în categoria titlurilor de investiții, valoarea netă contabilă a titlurilor respective la data transferului devine noul cost/preț de achiziție al acestora. Acest transfer se poate face în următoarele situații:

- are loc o modificare a intenției sau capacității băncii referitoare la deținerea respectivelor active;
- s-au scurs două exerciții financiare de la vânzarea sau reclasificarea de valori semnificative de titluri de investiții.

Titlurile de investiții

Titlurile de investiții sunt acele titluri pentru care BRD are intenția fermă și capacitatea de a le păstra până la scadență. Clasificarea titlurilor în categoria titlurilor de investiții depinde de:

- condițiile și caracteristicile activului financiar; și

NOTE LA SITUAȚIILE FINANCIARE LA 31 DECEMBRIE 2010

(Sume în RON dacă nu este indicat altfel)

- capacitatea și intenția efectivă a instituției de credit de a deține aceste instrumente până la scadență.

O precondiție pentru clasificarea ca titluri de investiții este evaluarea intenției și capacității instituției de credit de a deține aceste instrumente până la scadență; această evaluare trebuie efectuată nu doar la momentul achiziției inițiale ci și la momentul închiderii fiecărui exercițiu financiar.

Titlurile de investiții sunt recunoscute în momentul achiziției la prețul de cumpărare, inclusiv cheltuielile de achiziție.

Pot fi transferate în titluri de plasament în urma modificării intenției sau capacității bancii de a deține până la scadență instrumentele din categoria titlurilor de investiții.

c) Creanțe asupra instituțiilor de credit

Creanțele asupra instituțiilor de credit reprezintă plasamente ale BRD în conturi curente și depozite la alte bănci precum și credite acordate instituțiilor de credit.

Sunt considerate ca fiind la vedere, numai sumele care pot fi retrase în orice moment fără preaviz sau sumele pentru care s-a convenit o scadență sau un preaviz de 24 de ore sau de o zi bancară.

d) Creanțe asupra clienței

Creanțele asupra clienței reprezintă ansamblul creanțelor, inclusiv cele aferente operațiilor de factoring deținute asupra clienților, alții decât instituțiile de credit.

Creditele acordate de BRD prin remiterea de fonduri direct împrumutatului sunt recunoscute în bilanț când aceste fonduri sunt puse la dispoziția acestora. Aceste credite sunt prezentate în bilanț la valoarea netă de ajustările pentru depreciere.

Dobânzile de primit (calculate și neajunse la scadență) aferente exercițiului în curs se calculează de la data punerii la dispoziție a fondurilor și se înregistrează în contabilitate lunar și la scadența operațiilor, dacă fondurile aferente au termen de restituire în cursul lunii, în conturile „Creanțe atașate” din cadrul grupelor de conturi, în contrapartida conturilor de venituri.

Provizioanele se calculează de către banca conform principiilor stabilite de către Banca Națională a României în Regulamentul 3 din 2009.

e) Obligațiuni și alte titluri cu venit fix

Acest element cuprinde obligațiunile și alte titluri cu venit fix negociabile, emise de instituții de credit sau de alte societăți sau de organisme publice, în cazul în care nu au fost prezentate la elementul din activ „Efecte publice și alte titluri acceptate pentru refinanțare la bănci centrale”.

NOTE LA SITUAȚIILE FINANCIARE LA 31 DECEMBRIE 2010

(Sume în RON dacă nu este indicat altfel)

Titlurile cu venit fix sunt acele titluri care generează plăți fixe sau determinabile și au o scadență fixă.

Sunt asimilate obligațiunilor și altor titluri cu venit fix, titlurile cu dobândă care variază în funcție de anumiți factori specifici, ca de exemplu rata dobânzii pe piața interbancară sau pe piața europeană.

Evaluarea ulterioară recunoașterii inițiale se face în funcție de clasificarea stabilită la momentul achiziției, respectiv titluri de tranzacție sau titluri de plasament.

f) Acțiuni și alte titluri cu venit variabil

Acest element cuprinde toate acțiunile și alte titluri cu venit variabil, care nu pot fi incluse în elementul de activ "Participații" sau elementul de activ "Părți în cadrul societăților comerciale legate", și pot fi încadrate ca titluri de tranzacție, titluri de plasament sau titluri ale activității de portofoliu.

Titlurile cu venit variabil sunt acele titluri care nu generează plăți fixe sau determinabile și nu au o scadență fixă.

Acțiunile și alte titluri cu venit variabil se evaluează la intrarea în patrimoniu la valoarea de achiziție.

Titlurile activității de portofoliu de natura acțiunilor și altor titluri cu venit variabil sunt considerate imobilizări financiare, fiind deținute de BRD pe o perioadă îndelungată, fără drept de intervenție în gestiunea societății ale cărei titluri le deține. Ulterior datei recunoașterii inițiale, titlurile imobilizate se evaluează la valoarea actuală sau de utilitate, determinată în funcție de situația financiară a emitentului, de cotația titlului și de alți factori. Pentru depreciări se fac ajustări de valoare ca diferență între costul de achiziție și valoarea actuală sau de utilitate.

g) Instrumente derivate

Banca derulează tranzacții cu instrumente financiare derivate de tipul: forward, swap și opțiuni pe cursul de schimb și swap-uri pe rata dobânzii.

Banca poate derula tranzacții cu instrumente financiare derivate în scopul acoperirii riscurilor legate de fluctuațiile ratei dobânzii și ale cursurilor de schimb.

Instrumentele financiare derivate sunt recunoscute inițial în bilanț la valoarea justă atunci când BRD intră în tranzacții cu astfel de instrumente derivate. Ulterior recunoașterii inițiale, instrumentele financiare derivate sunt evaluate la valoarea justă, valorile pozitive fiind recunoscute ca active iar cele negative ca datorii, prin contul de profit și pierdere.

Instrumentele derivate sunt evaluate în funcție de datele disponibile pe piață, dobânzile și ratele de schimb swap, contractele de schimb forward. Cele mai folosite metode de evaluare includ modelele swap și prețurile forward, utilizând calculul valorii actuale.

h) Participații

Participațiile (Titluri de participare) reprezintă acțiuni și alte titluri cu venit variabil, altele decât părțile în societățile comerciale legate, deținute de BRD în capitalul altor societăți

NOTE LA SITUAȚIILE FINANCIARE LA 31 DECEMBRIE 2010

(Sume în RON dacă nu este indicat altfel)

comerciale, a căror deținere durabilă este considerată utilă activității băncii. Aceste titluri trebuie să îndeplinească una din următoarele condiții:

- a) să reprezinte între 20% și 50% din drepturile de vot ale acționarilor sau asociaților
- b) să reprezinte mai puțin de 20% din drepturile de vot ale acționarilor sau asociaților, dar Banca să exercite o influență semnificativă (dreptul de a participa direct sau indirect la luarea deciziilor de politică financiară și operațională a societății, fără deținerea unui control exclusiv sau comun asupra acesteia).

Titurile de participare se evaluează la intrarea în patrimoniu la costul de achiziție.

Ulterior recunoașterii, participațiile se evaluează la valoarea actuală sau de utilitate determinată în funcție de situațiile financiare a emitentului sau de cotația titlului și de alți factori.

Pentru deprecieri se fac ajustări pentru depreciere stabilite ca diferență între costul istoric și valoarea actuală sau de utilitate.

i) Părți în cadrul societăților comerciale legate

Părțile în cadrul societăților comerciale legate cuprind valorile imobilizate în acțiuni și alte titluri cu venit variabil deținute de BRD în alte societăți, controlate de o manieră exclusivă (mai mult de 50% din drepturile de vot ale acționarilor sau asociaților), incluse sau susceptibile de a fi incluse prin integrare globală într-un ansamblu consolidat.

Părțile în societăți comerciale legate se evaluează la intrarea în patrimoniu la valoarea de achiziție. Ulterior datei recunoașterii inițiale titlurile imobilizate se evaluează la valoarea actuală sau de utilitate, determinată în funcție de situația financiară a emitentului, de cotația titlului și de alți factori. Pentru deprecieri se fac ajustări pentru depreciere stabilite ca diferență între costul de achiziție și valoarea actuală sau de utilitate.

j) Imobilizări necorporale

Imobilizările necorporale reprezintă active identificabile nemonetare, fără suport material. Acestea cuprind: fondul comercial, cheltuieli de constituire, alte imobilizări necorporale (aplicații informatice achiziționate, licențe și alte drepturi achiziționate), avansuri pentru imobilizări necorporale și imobilizări necorporale în curs.

BRD consideră ca fiind fond comercial și recunoaște ca activ, orice surplus al costului de achiziție peste partea sa în valoarea justă a activelor și datoriilor identificabile, rezultat în urma unei achiziții de întreprinderi, la data tranzacției.

Fondul comercial rezultat în urma achiziției Societe Generale București la 1 decembrie 1999 este amortizat liniar pe o perioadă de 10 ani începând din momentul achiziției (decembrie 1999). Banca a optat pentru această politică aliniindu-se politicii grupului Société Générale.

Cheltuielile de constituire precum și alte imobilizări necorporale sunt contabilizate la cost de achiziție și sunt amortizate liniar pe o perioadă de 3 ani.

NOTE LA SITUAȚIILE FINANCIARE LA 31 DECEMBRIE 2010
(Sume în RON dacă nu este indicat altfel)

k) Imobilizări corporale

Imobilizarile corporale reprezinta active care:

- sunt detinute de institutie pentru a fi utilizate in prestarea de servicii, in scopuri administrative sau pentru a fi inchiriate tertilor cu respectarea prevederilor legale specifice institutiilor de credit;

si

- sunt utilizate pe parcursul unei perioade mai mari de un an.

Imobilizările corporale sunt evaluate inițial la costul de achiziție. Cheltuielile ulterioare sunt recunoscute ca o componenta a activului sub forma investitiilor efectuate la imobilizarile corporale, in conditiile in care au ca efect imbunatatirea parametrilor tehnici initiali ai acestora si conduc la obtinerea de beneficii viitoare, suplimentare fata de cele estimate initial.

Toate celelalte cheltuieli care asigura mentinerea parametrilor initiali sunt recunoscute in contul de profit si pierdere.

Duratele utilizate in calculul amortizarii:

<u>Tip activ</u>	<u>Ani</u>
Constructii	10-40
Computere si echipamente	3-6
Mobilier	10
Automobile	5

O imobilizare corporala este scoasa din evidenta la cedare sau casare, atunci cand nici un beneficiu economic viitor nu mai este asteptat din utilizarea sa ulterioara.

Castigurile sau pierderile obtinute in urma cedarii sau casarii unei imobilizari corporale sunt determinate ca diferenta intre veniturile generate de valorificarea mijlocului fix sau a elementelor componente si valoarea neamortizata si sunt prezentate in contul de profit/pierdere.

In cazul distrugerii totale sau partiale a unor imobilizari corporale, creantele sau sumele compensatorii incasate de la terti, legate de acestea, precum si achizitionarea de active noi sunt operatiuni distincte si se inregistreaza ca atare pe baza documentelor justificative.

Astfel, deprecierea activelor se evidentiaza la momentul constatarii acesteia, iar incasarea compensatiilor se evidentiaza pe seama veniturilor.

Ulterior recunoașterii inițiale ca active, pentru terenuri, clădiri și celelalte imobilizări corporale institutia procedeaza la regula alternativa de evaluare a imobilizarilor corporale si anume reevaluarea acestora la valoarea justa determinata pe baza unor evaluari efectuate de profesionisti calificati. Astfel, aceste active sunt prezentate la costul de achiziție reevaluat, mai puțin amortizarea cumulată și orice depreciere permanentă cumulată.

Daca un activ imobilizat este reevaluat, atunci toate celelalte active din grupa din care face parte sunt reevaluate, cu exceptia situatiei cand nu exista nici o piata activa pentru acel activ.

NOTE LA SITUATIILE FINANCIARE LA 31 DECEMBRIE 2010

(Sume în RON dacă nu este indicat altfel)

Creșterile de valoare sunt înregistrate ca surplus din reevaluare, componentă a capitalurilor proprii. Reducerile de valoare sunt deduse din surplusul din reevaluare existent aferent activelor similare. Dacă nu există un astfel de surplus sau acesta este insuficient, reducerile de valoare aferente reevaluării se înregistrează direct în contul de rezultat.

Surplusul din reevaluare inclus în capitalul propriu se transfera direct în rezultatul reportat, atunci când acest surplus este realizat. Se consideră că întregul surplus este realizat la casarea sau la cedarea activului.

Toate imobilizările corporale, cu excepția terenurilor, sunt amortizate conform duratelor de viață.

Începând cu anul 2005, din punct de vedere al duratelor de viață, politica adoptată de bancă a fost de aliniere a duratelor utile de viață a imobilizărilor corporale la politica grupului în concordanță cu duratele normale de funcționare stabilite conform Catalogului privind clasificarea mijloacelor fixe și a duratelor de funcționare a mijloacelor fixe în materie fiscală.

Din punct de vedere al metodei de amortizare, contabil s-a adoptat menținerea metodei liniare iar fiscal s-a aplicat facilitatea prevăzută de legea fiscală în vigoare privind amortizarea accelerată a echipamentelor tehnologice, calculatoarelor și echipamentelor periferice ale acestora.

Imobilizările în curs nu se amortizează până la momentul punerii lor în funcțiune.

l) - Datorii privind institutiile de credit

Prin datorii privind institutiile de credit se inteleg toate datoriile ce rezulta din tranzactii bancare, ale BRD, fata de institutiile de credit nationale sau straine, oricare ar fi denumirea lor.

Aceste datorii sunt prezentate la valoarea contractuală actualizată cu datoriile atasate calculate pentru exercitiul financiar curent.

Contractele repo reprezinta titluri vandute cu incheierea simultana a unui angajament de rascumparare la o data viitoare specificata. Titlurile continua sa fie recunoscute in bilant.

m) Datorii privind clientela

Datoriile privind clientela cuprind sumele datorate clientelei, alta decat institutiile de credit.

Prin depozite se inteleg exclusiv depozitele care indeplinesc conditiile cerute in acest scop de prevederile legale in vigoare.

Dobânzile de plătit calculate și neajunse la scadență, aferente exercițiului în curs, se calculează de la data primirii fondurilor și se înregistrează în contabilitate lunar, sau la scadența operațiunilor dacă fondurile aferente au termen de restituire în cursul lunii, în conturile „Datorii atașate” din cadrul grupelor de conturi, în contrapartida conturilor de cheltuieli.

n) Datorii constituite prin titluri

Acest element cuprinde atat certificatele de depozit care sunt titluri negociabile, cat si obligatiunile cu venit fix emise de BRD.

Obligatiunile sunt recunoscute initial la valoarea de emisiune, iar cheltuielile de emisiune sunt recunoscute pe toata durata de viata, fiind amortizate liniar. Datoriile atasate sunt recunoscute in contul de profit si pierdere lunar.

NOTE LA SITUAȚIILE FINANCIARE LA 31 DECEMBRIE 2010
(Sume în RON dacă nu este indicat altfel)

o) Rezerve

Categoriile de rezerve:

- rezerve legale;
- rezerve statutare sau contractuale;
- rezerve pentru riscuri bancare;
- rezerve din reevaluare;
- alte rezerve;

Rezervele legale se constituie anual din profitul bancii, în cotele și limitele prevăzute de lege. Pot fi utilizate numai conform legii.

Rezervele statutare sau contractuale se constituie din profitul net conform prevederilor din statut.

Rezervele pentru riscuri bancare includ rezerva generală de risc de credit (constituită până la sfârșitul exercitiului financiar 2003) și rezerva pentru riscuri bancare generale (constituită în perioada 2004 -2006). Pot fi utilizate potrivit destinațiilor prevăzute de reglementările legale.

Rezervele din reevaluare se constituie din diferențe rezultate din reevaluarea imobilizărilor corporale și au caracter nedistribuibil.

Alte rezerve se constituie potrivit prevederilor legale sau hotărârii adunării generale a acționarilor, cu respectarea prevederilor legale.

Sumele înregistrate în rezultatul raportat reprezentând surplusul realizat din rezerve din reevaluare, se impozitează la schimbarea destinației acestora. De asemenea, se impozitează valoarea amortizării aferentă surplusului din reevaluare utilizat pentru acoperirea deprecierilor ulterioare.

Pentru planul de acordare gratuită de acțiuni de către societatea mamă, banca contabilizează sumele în rezerve.

p) Provizioane

Un provizion este recunoscut atunci când există o obligație prezentă ca rezultat al unor evenimente anterioare și când este probabil ca o ieșire de resurse ce presupune un beneficiu economic viitor să fie necesară pentru a compensa obligația și când poate fi făcută o estimare pertinentă cu privire la valoarea obligației. Aceasta obligație trebuie să fie:

- legală sau contractuală – rezultată dintr-un contract, din legislație sau din alt efect al legii;

sau

- implicită – rezultată prin stabilirea unor practici anterioare, prin politica bancii sau ca rezultat al inducerii partenerilor ideea că banca își va onora acele responsabilități.

Nu se recunosc provizioane pentru pierderile viitoare din exploatare.

Periodic, la data constituirii provizioanelor, precum și când acestea devin fără obiect, provizioanele se analizează și regularizează.

NOTE LA SITUAȚIILE FINANCIARE LA 31 DECEMBRIE 2010
(Sume în RON dacă nu este indicat altfel)

q) Recunoașterea veniturilor și cheltuielilor

Veniturile sunt recunoscute în contul de profit și pierdere atunci când a avut loc o creștere a beneficiilor economice viitoare, altele decât cele provenind din contribuții ale acționarilor, aferente creșterii unui activ sau diminuării unei datorii, iar aceasta creștere poate fi evaluată credibil.

Veniturile din dobânzi sunt calculate pentru toate activele purtătoare de dobândă recunoscute în bilanț.

Recunoașterea veniturilor aferente comisioanelor pentru serviciile financiare prestate de către banca depinde de natura economică a acestora.

Tratamentul contabil aplicabil comisioanelor pentru serviciile financiare se stabilește în funcție de modul de încadrare al respectivelor comisioane, astfel:

- comisioane ce sunt parte integrantă a ratei efective a dobânzii unui instrument financiar, încasate în avans și recunoscute ca o ajustare a veniturilor din dobânzi prin metoda liniară pe perioada de viață a respectivului instrument financiar;
- comisioane castigate pe măsura prestării serviciilor dar încasate în avans, urmând a fi recunoscute în contul de venituri pe măsura prestării serviciilor sau pe parcursul perioadei de angajament;
- comisioanele castigate la îndeplinirea unei obligații contractuale principale sunt recunoscute ca venit la îndeplinirea prestației.

Cheltuielile sunt recunoscute în contul de profit și pierdere atunci când a avut loc o reducere a beneficiilor economice viitoare, aferente diminuării unui activ sau creșterii unei datorii, iar această reducere poate fi evaluată credibil.

r) Beneficii ale angajaților

Beneficii pe termen scurt

Beneficiile pe termen scurt includ salarii, indemnizații, prime, contribuții la asigurările sociale. Beneficiile pe termen scurt sunt recunoscute ca fiind cheltuieli pe măsura prestării serviciilor.

Asigurări sociale

Banca contribuie la fondul de pensii privat constituit la BRD fond de Pensii pentru salariați care semnează contractul de adeziune cu acesta și recunoaște această contribuție în conturile de cheltuieli privind asigurările sociale în legătură cu personalul, în situația în care Contractul Colectiv de muncă anual prevede astfel de costuri.

Beneficii post-angajare

BRD plătește, la momentul pensionării personalului, beneficii postangajare stabilite conform Contractului Colectiv de muncă, sumele sunt estimate folosind tehnica actuarială “metoda factorului de credit proiectat” și sunt recunoscute în contul de profit și pierdere pe baza contabilității de angajamente. Câștigul sau pierderea determinate de modificările ratei de

NOTE LA SITUAȚIILE FINANCIARE LA 31 DECEMBRIE 2010
(Sume în RON dacă nu este indicat altfel)

actualizare și a altor ipoteze actuariale sunt recunoscute ca venit sau cheltuială pe perioada rămasă până la pensie pentru angajații participanți la plan.

s) Conversia soldurilor exprimate în valută

Tranzacțiile în valută sunt înregistrate la cursul de schimb de la data tranzacției. La data bilanțului, activele și datoriile monetare denominate în valută sunt translate folosind cursul de schimb oficial al BNR pentru ziua respectivă, cu excepția activelor în devize înregistrate ca imobilizări financiare care sunt convertite în lei la cursul de schimb în vigoare la data achiziționării acestora.

Diferențele de curs care provin din decontarea tranzacțiilor la cursuri diferite de cele de la data tranzacției, precum și diferențele de curs valutar nerealizate aferente activelor și datoriilor monetare denominate în alte valute sunt recunoscute în contul de profit și pierdere, în cursul perioadei.

t) Impozitare

Impozitul curent se referă la impozitul datorat pe profitul impozabil, calculat în conformitate cu reglementările fiscale românești și înregistrat în perioada la care se referă.

u) Datorii contingente în afara bilanțului

Datoriile contingente nu sunt recunoscute în bilanț. Ele sunt prezentate în note, cu excepția situațiilor în care posibilitatea unei ieșiri de resurse care cuprinde beneficii economice este redusă.

v) Angajamente în afara bilanțului

Acest element cuprinde toate angajamentele irevocabile care ar putea da naștere unui risc. Angajamentele nu sunt recunoscute în bilanț, dar sunt prezentate în note dacă o intrare de beneficii economice este probabilă.

w) Analiza disponibilităților în vederea calculării fluxurilor de numerar

În scopul calculării fluxurilor de numerar, disponibilitățile și asimilatele constau în: numerar, cecuri și cecuri de călătorie, conturi la BNR și conturi curente și depozite la bănci cu maturitate până la 3 luni, excluzând depozitele colaterale și rezerva minimă obligatorie.

x) Persoane aflate în relații speciale

Persoanele sunt considerate a fi în relații speciale atunci când una din părți, prin titlu de proprietate, drepturi contractuale, legături de familie, are posibilitatea de a controla direct sau indirect cealaltă parte. Părțile aflate în relații speciale includ de asemenea persoane care sunt în

NOTE LA SITUAȚIILE FINANCIARE LA 31 DECEMBRIE 2010

(Sume în RON dacă nu este indicat altfel)

principal proprietari, manageri și membri în Consiliul de Administrație și/sau Comitetul de Direcție al BRD precum și membri ai familiilor lor.

y) Reclasificări

În situația în care valorile corespunzătoare exercițiilor financiare curent și precedent înscrise în bilanț și în contul de profit și pierdere nu sunt comparabile, cele aferente exercițiului precedent sunt reclasificate corespunzător, astfel încât să asigure comparabilitatea

z) Evenimente ulterioare datei bilanțului

Evenimentele ulterioare datei bilanțului care furnizează informații suplimentare în legătură cu poziția BRD la data bilanțului (evenimente care necesită ajustări), sunt reflectate în situațiile financiare. Evenimentele ulterioare datei bilanțului care nu necesită ajustări sunt evidențiate în note, în cazul în care sunt semnificative.

NOTE LA SITUAȚIILE FINANCIARE LA 31 DECEMBRIE 2010
(Sume în RON dacă nu este indicat altfel)

Nota 2. Informații privind unele posturi din bilanț:

Elementele componente ale activului bilanțier

2.1. Casa, disponibilități la bănci centrale

Disponibilitățile din casierie și în conturi la BNR au următoarea structură:

Disponibilități

	31 decembrie 2009	31 decembrie 2010
Disponibil la BNR	9,214,648,716	9,426,392,612
Disponibil în casierie	631,551,367	611,547,481
Total	<u>9,846,200,083</u>	<u>10,037,940,093</u>

Banca Națională a României impune băncilor menținerea unor rezerve calculate în conformitate cu reglementări specifice („rezerva minimă obligatorie”), ca un procent din total depozite, alte fonduri împrumutate și sume în tranzit. BNR calculează și plătește dobânzi băncilor pentru aceste rezerve.

Procentul de constituire pentru rezerva minimă obligatorie a rămas constant pe parcursul anului 2010, pentru lei fiind de 15% iar pentru euro 25%. În anul 2009 procentul de constituire RMO a înregistrat o scădere, de la 40% în perioada ianuarie-iulie, la 25% în decembrie. Pentru lei procentul de constituire a scăzut de la 18 % (valabil în perioada ianuarie-iulie) la 15 % (în perioada august-decembrie).

În cursul anului 2010, dobânda calculată de Banca Națională a României pentru rezerva minimă obligatorie a înregistrat un trend descrescător, respectiv de la 2.89% la 1.56% pentru lei și de la 1.27% la 0.88% pentru euro. În cursul anului 2009, dobânda calculată pentru RMO a variat pentru valuta între 1.26% și 2.8%, iar pentru lei între 3.36% și 5.9%.

2.2. Efecte publice și alte titluri acceptate pentru refinanțare la băncile centrale.

Structura portofoliului de titluri este următoarea:

Efecte publice și alte titluri

	31 decembrie 2009	31 decembrie 2010
Titluri de tranzacție - emise de stat	1,102,573,401	0
Titluri de plasament - emise de stat	985,497,383	3,868,957,612
Ajustări pentru deprecierea titlurilor de plasament	0	(7,493,835)
Total	<u>2,088,070,784</u>	<u>3,861,463,777</u>

NOTE LA SITUAȚIILE FINANCIARE LA 31 DECEMBRIE 2010
(Sume în RON dacă nu este indicat altfel)

În cursul anului 2010 conducerea băncii a aprobat transferul titlurilor de stat clasificate ca titluri de tranzacție în categoria titlurilor de plasament, reclasificare determinată de schimbarea politicii de tranzacționare a băncii. La data transferului valoarea de piață a titlurilor de stat devine noul cost/preț de achiziție al acestora. Castigurile sau pierderile aferente acestor titluri înregistrate deja în contul de profit și pierdere, nu vor fi reluate în sensul diminuării sau majorării valorii titlurilor, respectivele castiguri sau pierderi rămânând înregistrate în conturile de venituri sau cheltuieli corespunzătoare.

Diferențele favorabile la data de 31.12.2010 dintre valoarea de piață și costul de achiziție (inclusiv creanța atârșată) sunt în valoare de 29,744,986 RON pentru titlurile în RON. Acestea nu se recunosc în contabilitate.

2.3. Creanțe asupra instituțiilor de credit

Plasamentele băncii în credite și depozite la vedere și la termen asupra instituțiilor de credit se prezintă după cum urmează:

a. la vedere

Plasamente la vedere

	31 decembrie 2009	31 decembrie 2010
Valori de recuperat de la bănci	74,086,225	73,401,129
Cont de corespondent la bănci	56,787,522	79,983,015
Depozite la vedere la bănci	85,534,479	28,668,102
Total	<u>216.408.226</u>	<u>182.052.246</u>

b. la termen

Creanțe la termen asupra instituțiilor de credit

	31 decembrie 2009	31 decembrie 2010
Credite la termen acordate instituțiilor de credit	1,353,501,309	1,273,093,222
Depozite la termen la instituții de credit	30,000,000	238,000,000
Total	<u>1.383.501.309</u>	<u>1.511.093.222</u>

Depozitele aflate în sold la 31.12.2010 sunt libere de sarcini.

NOTE LA SITUAȚIILE FINANCIARE LA 31 DECEMBRIE 2010
(Sume în RON dacă nu este indicat altfel)

2.4. Creanțele băncii asupra clienței au următoarea structură:

Creanțe asupra clienței

	31 decembrie 2009	31 decembrie 2010
Credite curente acordate clienței	30,754,523,079	29,506,272,645
Credite restante și îndoielnice	1,224,768,535	2,299,296,609
Creante comerciale	195,608,545	259,205,681
Titluri primite în pensiuene	0	0
Valori de recuperat	3,145,636	5,087,262
Ajustari	(1,433,253,351)	(2,314,773,295)
Total	<u>30,744,792,444</u>	<u>29,755,088,902</u>

În cadrul operațiunilor cu cliența, creditele consortiale aflate în sold la 31.12.2010 sunt în valoare totală de 1,918,481,845 RON, în creștere cu 115,764,660 RON față de 31.12.2009. Pentru variația ajustărilor în cursul anului 2010 a se vedea nota 2.8.

2.5. Obligațiuni și alte titluri cu venit fix:

Obligațiuni corporative

	31 decembrie 2009	31 decembrie 2010
Obligațiuni corporative - Estima Finance	3,500,000	0
Total	<u>3,500,000</u>	<u>0</u>

Obligațiunile corporative au fost scadente în 04.01.2010.

2.6. Participații

Participații*

	31 decembrie 2009	31 decembrie 2010
Mobiasbanca	29,017,185	29,017,185
BRD Fond de Pensii	14,690,200	14,690,200
BRD Asigurari de Viata	13,532,085	13,532,085
F.G.C.R	1,008,983	1,008,983
ECS International	287,996	0
Romcard	45,589	0
Sogeprom	40,000	40,000
Biroul de Credit	779,184	779,184
ALD Automotive	0	11,871,512
Total	<u>59,401,222</u>	<u>70,939,149</u>

*) Procentele de participare sunt prezentate la Nota 14.

NOTE LA SITUAȚIILE FINANCIARE LA 31 DECEMBRIE 2010
(Sume în RON dacă nu este indicat altfel)

Intrucat banca nu mai are influenta semnificativa asupra ALD Automotive, in cursul anului 2010 ALD-ul a fost transferat din categoria partilor în societăților comerciale legate (nota 2.7.) în categoria participațiilor.

In cursul anului 2010 ALD-ul a hotarat majorarea capitalului social, banca participand prin aport la capital cu suma de 6,591,360 RON.

Evoluția participațiilor și partilor 2009-2010:

variații 2009-2010		
Parti	Participatii	Explicatii
(5,280,151)		transfer ALD in categoria participații
249,595		utilizare provizion ALD
	5,280,151	transfer ALD in categoria participații
	6,591,361	aport la capitalul social ALD
	(287,996)	vanzare ECS
	(45,589)	vanzare Romcard
<u>(5,030,556)</u>	<u>11,537,927</u>	

2.7. Părți în societățile comerciale legate

Părți în societăți comerciale legate

	31 decembrie 2009	31 decembrie 2010
BRD Finance	53,018,588	53,018,588
BRD Sogelease SRL	8,998,000	8,998,000
BRD Securities SA	1,912,705	1,912,705
BRD Asset Management	2,321,168	2,321,168
BRD/SG Corporate Finance SRL	364,012	364,011
ALD Automotive	5,280,151	0
Provizion ALD	(249,595)	0
Total	<u>71,645,029</u>	<u>66,614,472</u>

Titlurile activității de portofoliu sunt prezentate detaliat la **nota 4**.

NOTE LA SITUAȚIILE FINANCIARE LA 31 DECEMBRIE 2010
(Sume în RON dacă nu este indicat altfel)
2.8. Alte active
Alte creanțe

	31 decembrie 2009	31 decembrie 2010
Instrumente financiare derivate	103,912,387	92,153,715
Debitori	53,772,120	72,848,851
Ajustari constituite pentru debitori	(23,912,572)	(14,955,548)
Stocuri și asimilate	1,274,531	1,069,677
Alte creanțe	11,661,176	17,662,302
Impozit pe profit	44,785,300	22,552,488
Total	<u>191,492,942</u>	<u>191,331,485</u>

Suma de 92,153,715 RON cuprinde castigul din reevaluarea operatiunilor derivate pe curs de schimb precum și contractele swap în devize pe rata dobânzii însumând în total 40,074,982 RON.

Soldul la 31.12.2009 a fost retratat corespunzător acestui principiu pentru comparabilitate.

În contabilitate aceste operațiuni sunt reflectate pe baza netă.

Impactul acestei retratari asupra activului și pasivului bilanțier la 31.12.2009:

	Variatie în urma reclasificării (31.12.2009 actual minus 31.12.2009 anterior)
Alte active -cod 120	47,732,474
Alte pasive -cod 330	47,732,474

Variația ajustărilor pentru deprecierea creditelor, dobânzilor și altor creanțe în cursul anului 2010:

Ajustari - miscari				Diferente de curs	Sold la 31.12.2010
	Sold la 01.01.2010	Constituirii	Reluari		
Ajustari pt deprecierea creditelor	(1,433,253,351)	(3,263,645,364)	2,397,552,895	(15,427,475)	(2,314,773,295)
Ajustari pt deprecierea dobânzilor	(244,677,410)	(447,031,865)	223,134,799	(1,737,423)	(470,311,899)
Ajustari constituite pentru debitori și alte creanțe	(23,912,572)	(25,922,806)	1,983,798	(5,826,436)	(53,678,016)

Nota: tabelul se corelează cu ajustările din nota 2.4 și 2.9.

NOTE LA SITUAȚIILE FINANCIARE LA 31 DECEMBRIE 2010
 (Sume în RON dacă nu este indicat altfel)

2.9. Cheltuieli înregistrate în avans și alte creanțe atașate

Cheltuieli înregistrate în avans și alte creanțe atașate

	31 decembrie 2009	31 decembrie 2010
Creanțe atașate credite acordate	158,873,644	150,612,945
Creanțe restante și îndoielnice	285,726,038	499,763,879
Cheltuieli în avans	75,923,450	70,502,754
Venituri de primit	48,059,549	78,850,448
Creanțe atasate aferente disponibilităților la bănci (inclusiv BNR)	3,338,370	2,130,581
Alte creanțe	7,051,300	79,098,654
Ajustari aferente creanțe atașate (credite curente, restante și îndoielnice)	(244,677,410)	(470,311,899)
	0	(38,722,468)
Ajustari pentru deprecierea altor creanțe		
Total	<u>334,294,941</u>	<u>371,924,894</u>

Pentru variația ajustărilor în cursul anului 2010 a se vedea nota 2.8.

Elementele componente ale pasivului bilanțier

2.10. Datorii privind instituțiile de credit:

a) datorii la vedere:

Datorii la vedere la instituțiile de credit

	31 decembrie 2009	31 decembrie 2010
Depozite la vedere ale băncilor	690,892,802	433,093,800
Alte sume datorate	115,921,497	121,211,864
Conturi de corespondent ale băncilor (loro)	167,399,745	53,683,758
Total	<u>974,214,044</u>	<u>607,989,422</u>

b) datorii la termen:

Datorii la termen la instituțiile de credit

	31 decembrie 2009	31 decembrie 2010
Depozite atrase de la alte instituții financiar-bancare	4,645,308,000	1,127,184,351
Împrumuturi financiare primite de la bănci	3,700,498,675	8,469,482,216
Depozite colaterale	211,410,042	214,252,730
Repo BNR	435,678,516	0
Total	<u>8,992,895,233</u>	<u>9,810,919,297</u>

NOTE LA SITUAȚIILE FINANCIARE LA 31 DECEMBRIE 2010
(Sume în RON dacă nu este indicat altfel)

2.11. Datorii privind clientela:

Datorii privind clientela

	31 decembrie 2009	31 decembrie 2010
Depozite la termen	14,770,160,084	15,293,018,046
Disponibilități și depozite la vedere ale clienței	13,497,834,596	13,308,853,730
Depozite colaterale	859,915,649	881,468,450
Alte împrumuturi, leasing, factoring, carduri	143,234,080	141,628,032
Total	<u>29,271,144,409</u>	<u>29,624,968,258</u>

2.12. Datorii din leasing

La 31 decembrie 2010 Banca are înregistrate următoarele datorii privind contractele de leasing financiar:

Datorii din leasing financiar

	31 decembrie 2009	31 decembrie 2010
Cu maturitate mai mică de 1 an	7,451,243	7,466,123
Cu maturitate între 1 și 5 ani	31,548,103	25,760,512
Cu maturitatea mai mare de 5 ani	33,629,608	29,708,291
	72,628,954	62,934,926
Dobândă aferentă contractelor de leasing financiar	13,181,626	9,331,208
Datoria netă în leasing financiar	<u>59,447,328</u>	<u>53,603,718</u>
Cu maturitate mai mică de 1 an	6,551,687	6,732,104
Cu maturitate între 1 și 5 ani	23,321,247	19,716,803
Cu maturitatea mai mare de 5 ani	29,574,394	27,154,811
	<u>59,447,328</u>	<u>53,603,718</u>

Datoria netă din leasing financiar reprezintă:

- contractul încheiat cu BRD Sogelease în martie 2003, având ca obiect etajele 8-11 din imobilul situat în Bd. Ion Mihalache, nr. 1-7, sector 1, București. Acest contract a fost încheiat pe o perioadă de 10 ani, valoarea totală fiind de 15,460,769 EUR.

NOTE LA SITUAȚIILE FINANCIARE LA 31 DECEMBRIE 2010
(Sume în RON dacă nu este indicat altfel)

- contractul încheiat cu BRD Sogelease în mai 2008, având ca obiect Centrul Informatic Berceni. Contractul a fost încheiat pe o perioadă de 10 ani, valoarea initiala fiind de 16,112,392 EUR. Ulterior valoarea contractuala a fost recalculata în baza actualizarii dobanzii, rezultand la 31.12.2010 o valoare de 13,700,481 EUR.

2.13. Alte pasive
Alte datorii

	31 decembrie 2009	31 decembrie 2010
Instrumente financiare derivate	65,424,680	91,639,133
Creditori diverși	73,440,385	92,470,187
Alte sume datorate la bugetul statului, bugetele locale și fonduri speciale	10,115,323	27,981,140
Contribuții la asigurări sociale și protecție socială	14,166,115	21,304,819
Decontări intrabancare	2,461,945	3,645,091
Alte datorii	376,233,633	382,032,933
Total	<u>541,842,081</u>	<u>619,073,303</u>

La 31.12.2010 pozitia „alte datorii” se includ „alte depozite din garanii primite” si conturi ale clientei pentru tranzactiile cu valori mobiliare.

Pozitia „Instrumente financiare derivate” cuprinde: forward pe curs de schimb, swap pe curs de schimb, swap pe rata dobanzii si optiuni pe curs de schimb.

Suma de 91,639,133 RON cuprinde castigul din reevaluarea operatiunilor derivate pe curs de schimb precum si contractele swap in devize pe rata dobanzii insumand in total 39,560,399 RON.

Soldul la 31.12.2009 a fost retratat corespunzator acestui principiu pentru comparabilitate.

In contabilitate aceste operatiuni sunt reflectate pe baza neta.

Impactul retratarii asupra activului si pasivului bilantier la 31.12.2009 se regaseste in nota 2.8.

NOTE LA SITUAȚIILE FINANCIARE LA 31 DECEMBRIE 2010
 (Sume în RON dacă nu este indicat altfel)

2.14. Venituri înregistrate în avans și alte datorii angajate

Venituri înregistrate în avans și alte datorii angajate

	31 decembrie 2009	31 decembrie 2010
Venituri în avans	275,603,155	266,728,744
Datorii atașate privind clientela	112,485,160	86,847,273
Cheltuieli de plătit	21,616,463	10,503,536
Datorii atașate privind instituțiile financiare	60,659,038	15,973,633
Datorii atașate la împrumuturi subordonate	7,641,426	7,258,630
Dobânzi obligațiuni	3,121,233	3,121,233
Datorii atasate leasing financiar	2,378,940	1,908,788
Datorii atasate aferente REPO BNR	290,452	0
Total	<u>483,795,867</u>	<u>392,341,837</u>

În cadrul „veniturilor în avans” sunt incluse veniturile din comisioanele aferente creditelor, comisioane care se etalează pe durata de viață a creditului.

2.15. Împrumuturi subordonate

Banca a încheiat cu Société Générale (societatea mamă) două contracte privind acordarea de împrumuturi subordonate:

- a) Împrumut subordonat:
 - Valoare: 100,000,000 EUR;
 - Rata dobânzii: EURIBOR 6M+0.5;
 - Data scadenței: 06.07.2015;

- b) Împrumut subordonat:
 - Valoare: 100,000,000 EUR;
 - Rata dobânzii: EURIBOR 6M+0.99;
 - Data scadenței: 31.07.2013.

Împrumuturile vor fi rambursate la scadență. Creditorul nu poate solicita rambursarea în avans.

NOTE LA SITUATIILE FINANCIARE LA 31 DECEMBRIE 2010
(Sume în RON dacă nu este indicat altfel)

2.16. Rezerve

Acest element cuprinde rezerve legale, rezerva pentru riscuri bancare (rezerva pentru riscul de credit și rezerva pentru riscuri bancare generale), alte rezerve.

În anul 2010, valoarea surplusului din reevaluare transferat în rezultatul reportat urmare derecunoașterii imobilizărilor a fost de 4,342,162 RON.

În cursul anului societatea mamă a decis atribuirea gratuită în 2015 a 40 de acțiuni pentru angajații grupului. Atribuirea gratuită este condiționată îndeplinirea obiectivului grupului privind ROE ($\geq 10\%$) precum și de alți factori calitativi de satisfacție a clienților.

2.17. Dividendele

În conformitate cu prevederile Ordinului 13, paragraful 301 dividendele repartizate detinatorilor de acțiuni, propuse sau declarate după data bilanțului nu sunt recunoscute ca datorii la data bilanțului. Sumele reprezentând dividende sunt evidențiate în rezultatul reportat urmând ca, după aprobarea de către Adunarea Generală a Acționarilor a acestei destinații să fie reflectate în conturile corespunzătoare de datorii.

NOTE LA SITUAȚIILE FINANCIARE LA 31 DECEMBRIE 2010
(Sume în RON dacă nu este indicat altfel)
Nota 3. Situația creanțelor și datoriilor

	Sold la 31 decembrie 2009	PERIOADA RĂMASĂ PÂNĂ LA SCADENȚĂ			
		D ≤ 3 luni	3 luni <D≤ 1an	1 an <D≤5 ani	D > 5 ani
0	1	2	3	4	5
CREANȚE					
Creanțe la termen privind instituțiile de credit	1,383,501,309	122,370,000	18,294,000	1,130,226,000	112,611,309
Creanțe asupra clientelei	30,744,792,444	4,784,826,027	7,342,890,269	10,689,612,131	7,927,464,017
DATORII					
Datorii la termen privind instituțiile de credit	8,992,895,233	5,503,806,558	1,923,281,883	1,333,255,792	232,551,000
Depozite ale clientelei	18,479,864,650	16,843,250,338	1,238,915,731	302,425,364	95,273,217
Alte datorii privind clientela	10,791,279,759	10,694,567,177	7,996,274	7,397,612	81,318,696
Datorii constituie prin alte titluri	735,000,000	-	-	735,000,000	-

	Sold la 31 decembrie 2010	PERIOADA RĂMASĂ PÂNĂ LA SCADENȚĂ			
		D ≤ 3 luni	3 luni <D≤ 1an	1 an <D≤5 ani	D > 5 ani
0	1	2	3	4	5
CREANȚE					
Creanțe la termen privind instituțiile de credit	1,511,093,222	238,000,000	1,071,200,000	91,470,000	110,423,222
Creanțe asupra clientelei	29,755,088,902	3,945,073,667	6,925,311,492	9,837,413,045	9,047,290,698
DATORII					
Datorii la termen privind instituțiile de credit	9,810,919,297	2,198,397,081	6,586,349,714	790,508,502	235,664,000
Depozite ale clientelei	19,271,514,899	16,738,121,949	1,592,090,861	854,997,418	86,304,671
Alte datorii privind clientela	10,353,453,359	10,271,049,598	50,059,086	9,396,805	22,947,870
Datorii constituie prin alte titluri	735,000,000	-	735,000,000	-	-

Nota 4. Informații privind portofoliul de titluri

Portofoliul de titluri este compus din:

Acțiuni și alte titluri cu venit variabil

	31 decembrie 2009	31 decembrie 2010
<i>1. imobilizari financiare</i>		
VISA INC	1,745,104	872,552
FRGCIP	803,200	803,200
Transfond SA	342,917	342,917
Depozitarul Central SA	58,489	58,489
Victoria Business Center	45,758	45,758
Casa de Compensare Bucuresti	17,518	17,518
Casa Romana de Compensatie	21,000	21,000
Krupp Bilstein Compa	2,700	2,700
BRM	1,085	1,085
Fondul de compensare a investitorilor	1,500	1,500
SG European Business Service	0	4,300
<i>total imobilizari financiare</i>	<i>3,039,271</i>	<i>2,171,019</i>
<i>2. titluri de plasament</i>		
Simfonia	9,439,023	9,439,023
Concerto	9,080,500	9,080,500
Diverso ER	20,005,149	18,066,549
Actiuni ER	12,000,000	12,000,000
Actiuni Index ER	0	2,179,373
<i>total titluri de plasament</i>	<i>50,524,672</i>	<i>50,765,445</i>
Total	<u>53,563,943</u>	<u>52,936,465</u>

Unitățile de fond pentru Simfonia, Concerto, Diverso Europa Regional, Actiuni Europa Regional si Actiuni Index Europa Regional sunt reflectate în contabilitate ca titluri de plasament la prețul de achiziție intrucat pretul de achizitie este mai mic decat valoarea de piata.

Conform reglementărilor sale interne, Fondul Simfonia nu investește în acțiuni sau alte instrumente financiare instabile. Conform politicii de investiții a Fondului, cel puțin 70% din plasamentele sale reprezintă instrumente financiare cu nivel de risc scazut (numerar, depozite bancare, certificate de depozit, obligațiuni emise de administrația centrală și locală).

NOTE LA SITUATIILE FINANCIARE LA 31 DECEMBRIE 2010

(Sume în RON dacă nu este indicat altfel)

Fondul Concerto abordează o strategie echilibrată de plasament, activele sale fiind investite în tipuri diferite de instrumente : instrumente monetare (depozite și certificate de depozit, titluri de stat, etc.), obligațiuni (guvernamentale, municipale și corporative) și acțiuni listate la Bursa de Valori București.

Obiectivul Fondurilor deschise de investiții Diverso Europa Regional și Acțiuni Europa Regional este cautarea unei valorizări active a resurselor colectate și în acest scop activele acestora vor putea fi investite printre altele pe piețele de acțiuni, obligațiuni și pe piețele monetare din România și Europa Centrală și de Est.

Obiectivul Fondului Index Europa Regional este cautarea unei valorizări active a resurselor colectate, prin intermediul investițiilor pe diferite piețe financiare în principal piața românească și piețele din Polonia, Ungaria și Cehia printr-un portofoliu diversificat de investiții.

În acest scop se va urmări investirea activelor Fondului în procent de minim 75% în acțiuni ale societăților care intră în componența unui mix de indici care are la bază indicii BET-XT 50%, WIG-20 20%, Budapest SE Index-10% și Prague SE Index 20%. Pentru asigurarea unei mai bune lichidități pe termen scurt Fondul va efectua plasamente și în instrumente ale piețele monetare

Investițiile fondurilor sunt administrate de BRD Asset Management o societate de administrare autorizată de CNVM în care BRD Groupe Societe Generale deține o cota de 99,95%.

Nota 5. Active imobilizate

Fondul comercial rezultat în urma achiziției la data de 1 decembrie 1999 a Société Générale București este înregistrat în contabilitate la costul istoric și a fost amortizat integral la 31.12.2009.

Imobilizările corporale sunt evidențiate în contabilitate la valoarea justă considerată a fi valoarea de piață pentru utilizarea curentă. La 31.12.2010 managementul a estimat că nu există diferențe semnificative între valoarea contabilă și cea de piață.

În anul 2009, BRD a procedat la reevaluarea imobilizărilor corporale de natură clădirilor și terenurilor existente, la valoarea justă. Reevaluarea a fost realizată de evaluator independent.

Pentru a determina valoarea de piață evaluatorul a folosit următoarele metode: metoda comparațiilor de piață, metoda capitalizării veniturilor, metoda costurilor.

Metoda comparațiilor de piață se bazează pe compararea directă a proprietății reevaluate cu alte proprietăți comparabile care au fost vândute recent sau sunt oferite spre vânzare. Această metodă a fost utilizată în evaluarea terenurilor și a spațiilor rezidențiale pentru care datele comparabile au fost extrase din informațiile existente despre piață.

Metoda capitalizării veniturilor se bazează pe venitul pe care o proprietate îl generează în condițiile în care este închiriată, la un nivel de ocupare stabil, pe baza unei rate de capitalizare care reflectă standardele pieței și interesul investitorilor în proprietăți de acest fel.

Metoda costurilor. Costul net de înlocuire se bazează pe estimarea valorii de piață pentru utilizarea existentă a terenului plus costul brut de înlocuire a amenajărilor terenului și construcțiilor atasate acestuia minus alocarea (valorică) pentru deteriorarea fizică și pentru orice forme relevante de depreciere.

NOTE LA SITUATIILE FINANCIARE LA 31 DECEMBRIE 2010

(Sume în RON daca nu este indicat altfel)

La data reevaluării, amortizarea cumulată a fost eliminată din valoarea contabilă brută a construcțiilor.

Diferența dintre valoarea rezultată în urma reevaluării și valoarea contabilă netă de amortizarea cumulată este prezentată în bilanț ca rezervă din reevaluare, ca un subelement distinct în cadrul elementelor de capitaluri proprii.

Activele pentru care, în urma reevaluării, a rezultat o creștere față de valoarea contabilă netă au fost tratate după cum urmează:

- Creșterea rezervei din reevaluare prezentată în cadrul elementelor de capitaluri proprii, dacă nu a existat o scădere anterioară recunoscută ca o cheltuială aferentă activului
- Un venit care să compenseze cheltuiala cu scăderea recunoscută anterior la acel activ. Acest venit este prezentat în contul de profit și pierdere la elementul 090 Corecții asupra valorii imobilizărilor necorporale și corporale.

Activele pentru care, în urma reevaluării, a rezultat o scădere a valorii contabile nete au fost tratate după cum urmează:

- Ca o cheltuială cu întreaga valoare a deprecierei, atunci când în rezervă din reevaluare nu este înregistrat un surplus din reevaluare. Cheltuiala se prezintă în contul de profit și pierdere la elementul 090 Corecții asupra valorii imobilizărilor necorporale și corporale.
- Ca o scădere a rezervei din reevaluare prezentată în cadrul elementelor de capitaluri proprii, cu minimumul dintre valoarea acelei rezerve și valoarea scăderii, iar diferența rămasă neacoperită se înregistrează ca o cheltuială.

Tratamentul fiscal al rezervelor din reevaluare:

Potrivit Codului fiscal valoarea contabilă și fiscală la 31.12.2003 cuprindea inclusiv rezervele din reevaluare rezultate în urma reevaluarilor efectuate până la acea dată.

Rezervele din reevaluare aferente reevaluarilor efectuate după 01.01.2004 nu au fost cuprinse în valoarea fiscală până la 01.01.2007. Începând cu 01.01.2007 rezervele din reevaluare sunt cuprinse atât în valoarea contabilă cât și fiscală, amortizarea acestora fiind considerată cheltuială deductibilă.

Începând cu 01.05.2009 rezervele din reevaluare aferente reevaluarilor efectuate după 01.01.2004, deduse prin intermediul amortizării, precum și prin valoarea rămasă neamortizată la scoaterea din funcțiune, sunt cuprinse la calculul impozitului pe profit ca și venituri impozabile.

Surplusul din reevaluare se consideră realizat la scoaterea din funcțiune a mijloacelor fixe reevaluate. Pentru rezervele din reevaluare aferente reevaluarilor efectuate după 1.01.2004, deduse înainte de 01.05.2009, precum și pentru cele aferente reevaluarilor efectuate înainte de 01.01.2004, impozitarea se va face la schimbarea destinației surplusului din reevaluare realizat.

NOTE LA SITUAȚIILE FINANCIARE LA 31 DECEMBRIE 2010
(Sume în RON dacă nu este indicat altfel)

Elemente de active	Valoarea bruta				Deprecierea			
	Sold la 1 ianuarie 2010	Cresteri	Reduceri	Sold la 31 decembrie 2010	Sold la 1 ianuarie 2010	Deprecierea inregistrata in 2010	Reduceri	Sold la 31 decembrie 2010
IMOBILIZARI NECORPORALE	210,254,906	59,310,210	28,550,505	241,014,611	131,114,995	20,251,563	0	151,366,558
Fond comercial	45,033,322	0	0	45,033,322	45,033,322	0	0	45,033,322
Alte imobilizari necorporale	141,669,026	41,265,534	9,604	182,924,956	86,081,673	20,251,563	0	106,333,236
Imobilizari necorporale in curs	23,552,558	18,044,676	28,540,901	13,056,333	0	0	0	0
IMOBILIZARI CORPORALE	1,753,179,000	167,360,747	90,289,575	1,830,250,172	431,191,041	109,020,719	13,047,861	527,163,899
Terenuri	62,078,039	1,504,423	570,553	63,011,909	0	0	0	0
Constructii	1,021,360,714	25,257,110	6,278,927	1,040,338,897	70,328,536	47,429,590	448,163	117,309,963
Echipamente tehnologice (masini, utilaje si instalatii de lucru)	114,134,453	9,402,875	2,920,288	120,617,040	65,049,019	11,317,715	2,601,972	73,764,762
Aparate si instalatii de masurare control si reglare	187,875,924	33,100,263	7,558,588	213,417,599	160,041,553	18,094,134	4,908,487	173,227,200
Mijloace de transport	22,180,034	599,434	1,771,154	21,008,314	15,805,738	2,307,995	1,771,154	16,342,579
Mobilier, aparatura birotica echipamente de protectie a valorilor umane si materiale si alte active corporale	278,007,089	14,403,252	4,448,933	287,961,408	119,966,195	29,871,285	3,318,085	146,519,395
Imobilizari corporale in curs	67,542,747	83,093,390	66,741,132	83,895,005	0	0	0	0
IMOBILIZARI FINANCIARE	134,335,117	11,875,812	6,486,289	139,724,640	249,595	0	249,595	0
Obligatiuni si alte titluri cu venit fix	0	0	0	0	0	0	0	0
Actiuni si alte titluri cu venit variabil	3,039,271	4,300	872,552	2,171,019	0	0	0	0
Participatii	59,401,222	11,871,512	333,585	70,939,149	0	0	0	0
Parti in cadrul societatilor comerciale legate	71,894,624	0	5,280,152	66,614,472	249,595	0	249,595	0
ACTIVE IMOBILIZATE TOTAL	2,097,769,023	238,546,769	125,326,369	2,210,989,423	562,555,631	129,272,282	13,297,456	678,530,457

NOTE LA SITUAȚIILE FINANCIARE LA 31 DECEMBRIE 2010
(Sume în RON dacă nu este indicat altfel)
Nota 6. Acțiuni proprii și obligațiuni emise
Acțiuni

- capital social al Băncii la data de 31 decembrie 2010: 696,901,518 RON;
- valoarea nominală a acțiunii BRD: 1RON;
- numărul de acțiuni: 696,901,518.

Modificările capitalului social

Nr. crt.	Nivelul anterior al capitalului social / capitalului de dotare	Suma solicitată pentru majorarea capitalului social	Nivelul capitalului social/ capitalului de dotare după majorare	Observatii
1	500,000	200,000	700,000	Hot. CIS nr.7/21.05.1991
2	700,000	1,400,000	2,100,000	Hot. CIS nr.23/13.11.1992
3	2,100,000	2,552,000	4,652,000	Hot. AGA nr.6/18.03.1994
4	4,652,000	2,685,275	7,337,275	Hot. AGA nr.24/29.12.1994
5	7,337,275	5,489,850	12,827,125	Hot. AGA nr.47/24.01.1997 Hot AGA nr.49/30.05.1997
6	12,827,125	1,592,750	14,419,875	Hot AGA nr.54/24.02.1998
7	14,419,875	8,182,875	22,602,750	Hot. AGA nr.59/24.07.1998
8	22,602,750	17,586,375	40,189,125	Hot. AGA nr.60/04.08.1998
9	40,189,125	361,875	40,551,000	Hot. AGA nr.63/12.11.1998 Baza legală: OG nr.48/1998 modificat prin OG nr.99/1998
10	40,551,000	8,110,200	48,661,200	Hot. AGA nr.67/6.01.1999
11	48,661,200	125,564,135	174,225,335	Hot. AGA nr.74/20.12.1999
12	174,225,335	174,225,335	348,450,670	Hot. AGA nr. 82/4.04.2002
13	348,450,670	69,690,134	418,140,804	Hot. AGA nr.84 / 17.12.2002
14	418,140,804	278,760,536	696,901,340	Hot. AGA nr.92 / 29.04.2005
15	696,901,340	178	696,901,518	Hot. AGA nr.92/29.04.2005 Decizie CA nr.190/ 13.06.2005

NOTE LA SITUAȚIILE FINANCIARE LA 31 DECEMBRIE 2010
(Sume în RON dacă nu este indicat altfel)

Obligațiuni

Banca a emis obligațiuni pe piața externă în 2006:

Obligațiuni emise de BRD

	31 decembrie 2009	31 decembrie 2010
Obligațiuni emise pe piața externă	735,000,000	735,000,000
Total	<u>735,000,000</u>	<u>735,000,000</u>

Obligațiuni emise pe piața externă:

- obligațiuni cu dobândă;
- valoare nominală unitară: 35,000 RON;
- cupon: 7.75% fix;
- scadență: 12.12.2011;
- cupoane plătite 2010: 56,962,500 RON.

Nota 7. Repartizarea profitului

Propunerea de repartizarea a profitului:

	31 decembrie 2009	31 decembrie 2010
Profit de repartizat	779,069,717	500,589,835
Rezerve legale	0	0
Rezerve statutare sau contractuale	0	0
Rezerva pentru riscuri bancare	0	0
Rezerva pentru fondul de riscuri bancare generale	0	0
Rezerva de întraajutorare	0	0
Rezerva mutuală de garantare	0	0
Alte rezerve	0	0
Alte fonduri	0	0
Dividende	0	0
Acoperirea pierderii contabile din anii precedenți	0	0
Alte repartizări (rezultat reportat)	0	0
Profit nerepartizat	<u>779,069,717</u>	<u>500,589,835</u>

Pentru anul 2010 propunerea de repartizare a profitului în suma de 500,589,835 RON este:

- dividende cuvenite acționarilor: 125.147.459 RON
- rezultat reportat: 375,442,376 RON

NOTE LA SITUAȚIILE FINANCIARE LA 31 DECEMBRIE 2010
 (Sume în RON dacă nu este indicat altfel)

Nota 8. Provizioane pentru riscuri și cheltuieli

Provizioane pentru riscuri și cheltuieli

Denumirea provizionului	Sold 01.01.2010	Transferuri		Sold 31.12.2010
		În cont	Din cont	
0	1	2	3	4=1+2-3
Provizioane pentru pensii și obligații similare	31,727,555	8,861,175	1,488,002	39,100,728
Provizioane pentru impozite	2,016,865	-	2,016,865	-
Alte provizioane	61,721,568	45,392,215	60,252,307	46,861,476
Total	95,465,988	54,253,390	63,757,174	85,962,204

Soldurile initiale prezentate mai sus contin valori in echivalent RON bazate pe cursul de schimb din data intocmirii Situatiilor Financiare. (La 31.12.2010 cursul utilizat 1EUR=4.2848, comparativ cu 1EUR=4.2282 la 31.12.2009)

In anul 2010 s-au constituit provizioane pentru facilitati acordate personalului in suma de 8,861,175 RON. In anul 2009 provizionul constituit a fost de 18,798,934 RON.

Din soldul de 46,861,476 RON la 31.12.2010 aferent altor provizioane, suma de 44,800,000 RON reprezintă provizion constituit pentru participarea salariatilor la profit, iar diferența reprezintă provizioane pentru litigii. In anul 2009 provizionul constituit pentru participarea salariatilor la profit a fost de 57,600,000 RON.

NOTE LA SITUAȚIILE FINANCIARE LA 31 DECEMBRIE 2010
 (Sume în RON dacă nu este indicat altfel)

Nota 9. INFORMAȚII PRIVIND UNELE POSTURI DIN CONTUL DE PROFIT ȘI PIERDERE

9.1 Dobânzi de primit și venituri asimilate

Dobânzi de primit și venituri asimilate

Denumire elemente	31 decembrie 2009	31 decembrie 2010
Venituri din dobânzi aferente operațiunilor cu clientela	3,943,282,822	3,249,147,862
Venituri din dobânzi de la BNR	324,449,229	122,823,643
Venituri asimilate dobânzilor, aferente operațiunilor în afara bilanțului și operațiunilor cu instrumente financiare derivate	123,927,782	113,105,769
Venituri din dobânzi din operațiuni de trezorerie și interbancare	62,012,585	83,196,839
Venituri din dobânzi aferente titlurilor	13,160,789	108,088,881
Total	<u>4,466,833,207</u>	<u>3,676,362,994</u>

9.2 Dobânzi de plătit și cheltuieli asimilate

Dobânzi de plătit și cheltuieli asimilate

Denumire elemente	31 decembrie 2009	31 decembrie 2010
Cheltuieli cu dobânzi aferente operațiunilor cu clientela	1,945,736,174	1,088,283,840
Cheltuieli cu dobânzile din operațiuni de trezorerie și interbancare	400,034,696	137,321,980
Cheltuieli cu dobânzi aferente titlurilor	60,959,792	60,114,935
Cheltuieli cu dobânzile aferente împrumuturilor subordonate	24,256,980	15,270,546
Cheltuieli cu dobânzi aferente operațiunilor în afara bilanțului și instrumente financiare derivate	24,473,446	39,390,282
Total	<u>2,455,461,088</u>	<u>1,340,381,583</u>

9.3 Venituri din comisioane

Venituri din comisioane

Denumire elemente	31 decembrie 2009	31 decembrie 2010
Venituri din comisioane aferente operațiunilor cu clientela	293,509,769	316,484,920
Venituri din comisioane aferente prestațiilor de servicii financiare	408,126,955	390,965,524
Venituri din comisioane din operațiuni de trezorerie și interbancare	51,542,228	50,137,559
Venituri din comisioane din operațiuni cu titluri	2,646,633	3,694,267
Venituri din comisioane din operațiuni cu instrumente financiare derivate	155,580	1,355,550
Total venituri din comisioane	<u>755,981,165</u>	<u>762,637,820</u>

În anul 2009, venituri obținute din servicii promovare și suport comercial -Visa/Mastercard au fost înregistrate în categoria „alte venituri din prestațiile de servicii financiare”, fiind cuprinse în contul de profit și pierdere în poziția 040 – „Venituri din comisioane”. În anul 2010 sumele au fost înregistrate în „alte venituri diverse de exploatare”, cont cuprins în poziția 070 – „Alte venituri din exploatare”. Ca urmare în anul 2009 s-a efectuat reclasificarea contului pe cod 070, ajustările în suma de 1,642,732 RON aferente regăsindu-se în Contul de profit și pierdere.

9.4. Cheltuieli cu comisioanele

Cheltuieli cu comisioane

Denumire elemente	31 decembrie 2009	31 decembrie 2010
Cheltuieli cu comisioane din operațiuni de trezorerie și interbancare	87,370,813	94,451,476
Cheltuieli cu comisioane aferente prestațiilor de servicii financiare	6,101,913	7,160,809
Cheltuieli cu comisioane aferente operațiunilor cu clientela	2,448,163	3,205,290
Cheltuieli cu comisioane din operațiuni cu titluri	150,297	290,563
Total cheltuieli cu comisioane	<u>96,071,186</u>	<u>105,108,138</u>

NOTE LA SITUAȚIILE FINANCIARE LA 31 DECEMBRIE 2010

(Sume în RON dacă nu este indicat altfel)

9.5. Profit sau pierdere netă din operațiuni financiare:

Acest element cuprinde:

- Rezultatul net din tranzacții cu titluri care nu au caracter de imobilizări financiare și corecțiile și reluările din corecții asupra valorilor acestor titluri ;
- Rezultatul net din operațiunile de schimb ;
- Rezultatul net din alte operațiunile de vânzare – cumpărare care implică instrumente financiare.

Profit sau pierdere din operațiuni financiare

Denumire elemente	31 decembrie 2009	31 decembrie 2010
Venituri din operațiuni de schimb	5,581,133,473	7,392,401,933
Cheltuieli cu operațiuni de schimb	5,117,719,256	7,079,217,708
<i>Profit din operațiuni de schimb valutar</i>	<i>463,414,217</i>	<i>313,184,225</i>
Venituri din operațiuni cu titluri	294,798,682	473,172,026
Cheltuieli cu operațiuni cu titluri	70,913,621	330,593,306
<i>Profit din operațiuni cu titluri</i>	<i>223,885,061</i>	<i>142,578,720</i>
Venituri din operațiuni cu instrumente financiare derivate	3,404,888,571	3,919,362,943
Pierderi din operațiuni cu instrumente financiare derivate	3,334,665,379	3,828,309,164
<i>Profit din operațiuni cu instrumente financiare derivate</i>	<i>70,223,192</i>	<i>91,053,779</i>
Total venituri din operațiuni financiare, net	<u>757,522,470</u>	<u>546,816,724</u>

NOTE LA SITUAȚIILE FINANCIARE LA 31 DECEMBRIE 2010
(Sume în RON dacă nu este indicat altfel)
9.6 Alte venituri din exploatare
Alte venituri de exploatare

Denumire elemente	31 decembrie 2009	31 decembrie 2010
Venituri din operațiuni de intermediere în domeniul asigurărilor	41,730,760	40,914,916
Venituri din cedarea și casarea imobilizărilor corporale	1,701,936	5,810,194
Venituri servicii prestate clienților	11,022,507	11,078,223
Diferențe de preț aferente contractelor de leasing	0	0
Venituri din chirii	5,486,159	3,228,869
Venituri din comisioane servicii financiare - leasing	1,157,242	1,027,551
Venituri din despăgubiri, amenzi, penalități	7,527,706	162,841
Venituri obținute în cadrul centrelor de pregătire profesională	1,265,407	1,121,671
Venituri obținute în calitate de agent de marketing	600,135	870,002
Venituri obținute din servicii promovare și suport comercial - Visa/Mastercard	1,642,732	2,798,051
Alte venituri de exploatare	8,874,419	24,978,664
Total alte venituri din exploatare	<u>81,009,003</u>	<u>91,990,982</u>

Totalul aferent anului 2009 a fost modificat conform precizărilor prezentate în nota 9.3.

9.7 Alte cheltuieli de exploatare
Alte cheltuieli de exploatare

Denumire elemente	31 decembrie 2009	31 decembrie 2010
Pierderi din cedarea și casarea imobilizărilor corporale	21,999,466	5,298,318
Cheltuieli alte impozite, taxe și vărsăminte asimilate	21,714,499	20,400,611
Cheltuieli privind contribuția la fondul de garantare a depozitelor în sistemul bancar	36,461,701	38,286,841
Cheltuieli cu operațiuni de locație simplă	154,368,095	148,190,436
Cheltuieli cu diferențe de preț aferente contractelor de leasing	0	0
Plan mondial de acționariat	2,776,032	1,907,261
Comisioane și dobânzi anulate	1,055,616	572,329
Cheltuieli cu sponsorizarea	7,404,668	5,861,476
Alte cheltuieli de exploatare	4,935,366	9,840,098
Total alte cheltuieli de exploatare	<u>250,715,443</u>	<u>230,357,370</u>

9.8. Alte cheltuieli administrative

Alte cheltuieli administrative

Denumire elemente	31 decembrie 2009	31 decembrie 2010
Cheltuieli cu redevențe	1,084,437	1,204,771
Cheltuieli cu întreținere și utilități	97,471,294	103,486,660
Cheltuieli cu materiale	42,285,321	44,433,917
Cheltuieli poștale și taxe de telecomunicații	67,200,177	52,464,511
Cheltuieli cu paza	57,101,460	55,893,433
Cheltuieli cu reclama și protocolul	40,680,454	37,806,842
Cheltuieli cu alte lucrări și servicii furnizate de terți	45,101,009	48,893,236
Cheltuieli consultanță	30,014,065	24,735,118
Cheltuieli cu serviciile furnizate de societățile grupului	33,254,603	41,644,082
Cheltuieli întreținere programe informatice și acces date	25,175,268	31,339,878
Cheltuieli cu deplasări, detașări, transferări	22,529,828	22,061,718
Cheltuieli cu prime de asigurare	11,527,900	13,688,332
Comisioane RCI Leasing	9,427,309	10,245,779
Total alte cheltuieli administrative	<u>482,853,125</u>	<u>487,898,277</u>

Alte informații:

- Cheltuielile cu auditorii aferente anului 2010 sunt în sumă de 1,289,148 RON și reprezintă plata serviciilor de audit aferente tuturor pachetelor de raportare, inclusiv cele către Groupe Societe Generale.
- Profitul din cedarea imobilizărilor în anul 2010 a fost de 511,876 RON.
- Dobânzile plătite în cursul exercițiului financiar pentru împrumuturile subordonate au fost de 3,738,817 EUR.
- Cheltuielile cu operațiunile de locație simplă aferente anului sunt în sumă de 148,190,436 RON.
- Ratele de leasing financiar achitate în cursul anului 2010 de către banca în cadrul contractelor încheiate cu BRD Sogelease sunt în sumă de 2,324,910 EUR.

NOTE LA SITUAȚIILE FINANCIARE LA 31 DECEMBRIE 2010
(Sume în RON dacă nu este indicat altfel)
Nota 10. Informații privind salariații, administratorii și directorii
Cheltuieli cu personalul

Denumire elemente	31 decembrie 2009	31 decembrie 2010
Cheltuieli cu remunerațiile personalului	449,167,460	452,533,581
Cheltuieli privind pensiile	100,224,837	101,041,515
Alte cheltuieli privind asigurările și protecția socială.	33,337,043	33,555,837
Alte cheltuieli privind personalul	39,231,931	38,108,545
Cheltuieli cu tichete de masa	15,583,030	15,922,555
Total cheltuieli cu personalul	<u>637,544,301</u>	<u>641,162,033</u>

Banca a constituit, la finele anului 2010, un provizion cumulat în valoare de 39,100,728 RON în scopul acoperirii indemnizațiilor contractuale acordate personalului la pensionare.

În conformitate cu Contractul Colectiv de munca aferent anului 2010, banca a recunoscut pe cheltuieli contribuția aferentă asigurărilor sociale- fond de pensii privat constituit la BRD Fond de Pensii, în suma netă de 200EUR/an/salariat.

Banca nu are încheiate acorduri de pensii separat față de sistemul pensiilor din România. Sistemul de pensii din România stipulează plăți curente făcute de către angajator, calculate ca procent din plățile brute curente. Aceste sume sunt înregistrate ca și cheltuieli în perioada în care remunerația respectivă este datorată angajatului.

În anul 2010, indemnizațiile în sumă brută plătite administratorilor au fost de 545,442 RON. Banca nu are obligații contractuale cu privire la plata pensiilor către foștii directori și administratori.

Numărul mediu statistic de salariați ai Băncii în anul 2010 a fost de 7.980 din care :

- personal de conducere 1.311;
- personal de execuție 6.669.

Numărul mediu statistic se determina pe baza timpului efectiv lucrat. Din timpul total se elimina timpul afectat concediilor medicale de boala, concedii de maternitate, îngrijire copil până la 2 ani, concedii fara plata.

Numărul efectiv la finalul anului 2010 a fost de 8.598 în creștere față de anul anterior cu 156 persoane.

NOTE LA SITUAȚIILE FINANCIARE LA 31 DECEMBRIE 2010
 (Sume în RON dacă nu este indicat altfel)

Nota 11. TRANZACȚII CU PĂRȚILE AFLATE ÎN RELAȚII SPECIALE CU INSTITUȚIA DE CREDIT

Elemente	2009			2010		
	Societatile grupului	Societati asociate	Conducere	Societatile grupului	Societati asociate	Conducere
CREDITE						
Plasamente, avansuri si credite acordate	363,580,263	1,223,766	1,369,913	139,189,124		1,486,666
Creante atasate	3,097,748	355	3,141	791,601		3,370
DATORII						
Imprumuturi primite	3,019,187,328			8,201,062,587		
Disponibilitati si depozite	5,596,225,767	52,321,239	11,396,264	1,613,279,165	572,490	4,069,447
Datorii atasate	72,510,259	448,198	338,621	4,361,145	8,840	10,429
Venituri din comisioane si dobanzi	57,137,373	43,231	87,375	29,513,691	2,102	75,878
Cheltuieli cu comisioanele si dobanzile	250,338,173	14,815,561	892,193	122,269,889	420,443	540,732
Elemente in afara bilantului						
Datorii contingente	96,208,463			93,701,114		
Angajamente	87,544,417		78,530	104,839,015		114,969

Părțile aflate în relații speciale cu banca sunt finanțate utilizând dobânda pieței.

NOTE LA SITUAȚIILE FINANCIARE LA 31 DECEMBRIE 2010
(Sume în RON dacă nu este indicat altfel)
Nota 12. INFORMAȚII PRIVIND SEGMENTELE RAPORTABILE

Banca furnizează produse și servicii și operează în zone geografice cu riscuri și beneficii similare.

Nota 13. DATORII CONTINGENTE ȘI ANGAJAMENTE

Banca emite scrisori de garanție și acreditive în numele clienților săi. Riscul emiterii unor astfel de garanții este similar cu riscul provenit din activitatea de creditare, dacă Băncii i se cere să plătească în locul unui client pe care l-a garantat. Toate acreditivele emise de Bancă sunt colateralizate.

Toate aceste angajamente sunt recunoscute de legislația românească.

Nu au fost constituite provizioane pentru garanții emise pe baza de contragaranții.

Datorii contingente

	31 decembrie 2009	31 decembrie 2010
Scrisori de garanție bancară emise în favoarea clientei	6,115,612,032	5,947,963,960
Alte garanții date altor instituții de credit	2,465,237,205	2,265,123,806
Cauțiuni administrative și fiscale	234,620,539	160,138,947
Confirmări de credite documentare deschise băncilor corespondente	10,156,564	6,044,588
Total	<u>8,825,626,340</u>	<u>8,379,271,301</u>

Angajamente

	31 decembrie 2009	31 decembrie 2010
Angajamente de finanțare pentru credite	3,648,168,786	2,995,395,055
Acreditiv import	170,000,665	243,521,491
Acceptări și angajamente de plată	130,000	92,500,000
Titluri de primit	0	5,967,691
Total	<u>3,818,299,451</u>	<u>3,337,384,237</u>

NOTE LA SITUAȚIILE FINANCIARE LA 31 DECEMBRIE 2010
(Sume în RON dacă nu este indicat altfel)

La data de 31.12.2010 operațiunile cu devize efectuate în scopul tranzacționării, neajunse la scadență, aveau următoarea structură:

Operațiuni speculative

	31 decembrie 2009	31 decembrie 2010
Devize de primit contra devize de livrat - SWAP	674,458,458	1,338,037,726
Devize de livrat contra devize de primit - SWAP	(669,859,939)	(1,341,047,276)
Lei de primit contra devize de livrat	2,390,418,641	2,891,129,183
Devize de livrat contra lei de primit	(2,314,425,082)	(2,855,597,564)
Devize de primit contra lei de livrat	593,633,813	1,191,077,233
Lei de livrat contra devize de primit	(592,221,745)	(1,215,625,054)

Nota 14. ALTE INFORMAȚII

➤ **Rețeaua băncii:**

La 31 decembrie 2010, banca își desfășura activitatea prin intermediul a peste 930 unități teritoriale, coordonate de 21 grupuri.

➤ **Activele și pasivele în valută:**

La 31 decembrie 2010 totalul activelor și al pasivelor în valută exprimate în devize convertite în lei este:

	31 decembrie 2009	31 decembrie 2010
Total active în devize	25,074,448,823	24,536,320,158
Total pasive în devize	23,269,669,156	22,806,763,041

➤ **Instrumente financiare derivate**

Portofoliu	Instrument	Activ	Pasiv
Tranzactionare	Forward pe curs de schimb	3,294,065	9,630,575
Tranzactionare	Swap pe curs de schimb	27,034,766	19,091,113
Tranzactionare	Swap pe rata dobanzii	9,746,151	10,838,711
Tranzactionare	Optiuni curs de schimb cumparate	52,078,733	0
Tranzactionare	Optiuni curs de schimb vandute	0	52,078,733
Total		92,153,715	91,639,132

NOTE LA SITUAȚIILE FINANCIARE LA 31 DECEMBRIE 2010

(Sume în RON dacă nu este indicat altfel)

 ➤ **Reconcilierea între rezultatul contabil și cel fiscal:**

	31 decembrie 2009	31 decembrie 2010
Rezultat contabil net	779,069,717	500,589,835
Amortizare fiscală	138,195,091	143,123,350
Dividende primite de la altă persoană juridică română sau străină	2,072,811	2,331,076
Alte venituri neimpozabile	88,813,681	251,307,843
Alte deduceri	2,544,144	-
Total deduceri	231,625,727	396,762,269
Impozit pe profit	162,257,208	103,403,275
Impozit pe venitul din străinătate	0	-
Amenzi, majorări de întârziere, majorări și penalizări plătite sau datorate autorităților române sau străine, confiscări de bunuri și valori	253,226	281,479
Amortizare contabilă	134,429,116	128,711,969
Cheltuieli de sponsorizare	7,182,805	5,885,662
Sume utilizate pentru constituire sau majorarea provizioanelor, a rezervelor, peste limitele prevăzute de lege	110,305,369	278,091,692
Alte cheltuieli nedeductibile	78,917,725	53,319,411
Total cheltuieli nedeductibile	493,345,449	569,693,488
Venituri asimilate	18,210,641	9,534,805
PROFIT IMPOZABIL	1,059,000,080	683,055,859

 ➤ **Participații:**

Informațiile referitoare la societățile în care Banca deține participații sunt detaliate în continuare.

NOTE LA SITUAȚIILE FINANCIARE LA 31 DECEMBRIE 2010
(Sume în RON dacă nu este indicat altfel)

Nr.	Societatea	Obiect de activitate	Adresa	Tip actiuni	Data inchiderii exercitiului financiar	Profit/ Pierdere	Capital social	Rezerve	Cota BRD
1	BRD Securities Groupe Societe Generale SA (se afla in curs de lichidare)	Alte tipuri de intermediari financiare	Ion Mihalache, nr.1-7, sector 1, Bucuresti, 011171	actiuni ordinare	31.12.2010		2,360,000		99.99%
2	BRD Corporate Finance SRL	Activitati de consultanta pentru afaceri si management	Ion Mihalache, nr.1-7, sector 1, Bucuresti, 011171	parti sociale	31.12.2010	14,955	300,000	404,379	100.00%
3	BRD Sogelease IFN SA	Activitati de creditare pe baza de contract (leasing financiar)	Ion Mihalache, nr.1-7, sector 1, Bucuresti, 011171	actiuni ordinare	31.12.2010	28,855,559	9,000,000	105,642,678	99.98%
4	BRD Finance IFN SA	Alte activitati de creditare	Ion Mihalache, nr.1-7, sector 1, Bucuresti, 011171	actiuni ordinare	31.12.2010	3,019,921	108,200,000	-36,167,428	49.00%
5	Fondul de Garantare a Creditului Rural IFN SA	Alte activitati de creditare	Occidentului, nr. 5, sector 1, Bucuresti	actiuni ordinare	31.12.2010	13,326,367	2,914,750	12,551,581	33.33%
6	BRD Societate de Administrare a Fondurilor de Pensii Private SA	Administrarea fondurilor de pensii pilon II si III	B-dul Unirii, nr. 64, bl. K4, sc. 5, parter, sector 3, Bucuresti	actiuni ordinare	31.12.2010	-2,865,541	-7,401,937	29,980,000	49.00%
7	ALD Automotive SRL	Inchirierea autoturismelor si utilitatelor de capacitate mica	Ion Mihalache, nr.1-7, sector 1, Bucuresti, 011171	parti sociale	31.12.2010	20,326,381	59,925,505	-17,610,242	20.00%
8	SOGEPROM Romania SRL	Dezvoltare (promovare) imobiliara	Ion Mihalache, nr.1-7, sector 1, Bucuresti, 011172	parti sociale	31.12.2010	398,483	200,000	-2,315,341	20.00%
9	Victoria Business Center SA	Inchirierea si subinchirierea bunurilor imobiliare proprii sau inchiriate	Calea Victoriei, nr. 12C, bl. A, sc. P, sector 3, Bucuresti	actiuni ordinare	31.12.2010		1,457,600		3.14%

NOTE LA SITUAȚIILE FINANCIARE LA 31 DECEMBRIE 2010
(Sume în RON dacă nu este indicat altfel)

Nr.	Societatea	Obiect de activitate	Adresa	Tip actiuni	Data inchiderii exercitiului financiar	Profit/ Pierdere	Capital social	Rezerve	Cota BRD
10	Societatea Nationala de Transfer de Fonduri si Decontari-TransFonD SA	Alte tipuri de intermediari financiare	Bd. Ficusului, nr. 1, sector 1, Bucuresti	actiuni ordinare	31.12.2010		6,720,000		2.72%
11	BRD Asigurari de Viata SA	Activitati de asigurari de viata	B-dul Unirii, nr. 64, bl. K4, sc.4, parter, sector 3, Bucuresti	actiuni ordinare	31.12.2010	-2,555,372	27,616,500	-2,192,657	49.00%
12	BRD Asset Management SAI SA	Activitati de administrare a fondurilor	Bucuresti, Str. Clucetul Udricani nr 1-3, bl 106A, sector 3	actiuni ordinare	31.12.2010	1,787,717	2,000,000	709,236	99.95%
13	Mobiasbanca - Groupe Societe Generale SA	Alte activitati de intermediere monetara	Bd. Stefan cel Mare si Sfint 81-a, Chisinau, MD-2012, Republica Moldova	actiuni ordinare	31.12.2010	61.446.735 mdl 16.350.976 ron	100.000.000 mdl 26.610.000 ron	526.583.556 mdl 140.123.884 ron	20.00%
14	Societe Generale European Business Services SA	Activitati de servicii suport pentru intreprinderi	Bucuresti, bdul Ion Mihalache, nr.1-7, et.5, cam.234, sector 1	actiuni ordinare	31.12.2010	0	1.000.000 eur 4300 ron	0	0.10%
15	Biroul de Credit SA	Activitati auxiliare intermediarilor financiare (cu exceptia caselor de asigurari si de pensii)	Str. Stanta Vineri nr. 29 etaj 4, sector 3, Bucuresti	actiuni ordinare	31.12.2010	4,114,615	3,566,174	7,975,101	18.85%
16	Fondul Roman de Garantare a Creditelor pentru Intreprinzatorii Privati SA	Alte activitati de creditare	Matasari, nr. 46, sector 2, Bucuresti	actiuni ordinare	31.12.2010	504,744	16,065,609	10,349,647	6.23%
17	SC Depozitarul Central SA	Alte tipuri de intermediari financiare	Fagaras, nr. 25, sector 1, Bucuresti	actiuni ordinare	31.12.2010		21,796,697	13,424,619	1.06%
18	Casa de Compensare Bucuresti SA	Alte tipuri de intermediari financiare	B-dul Carol I, nr. 34-36, etaj 12, sector 2, Bucuresti	actiuni ordinare	31.12.2010	-205,536	6,895,850	-405,245	0.26%
19	Bursa Romana de Marfuri SA	Administrarea pietelor financiare	Piata Presei Libere, nr. 1, sector 1, Bucuresti	actiuni ordinare	31.12.2010		7,552,000		0.13%

NOTE LA SITUAȚIILE FINANCIARE LA 31 DECEMBRIE 2010
(Sume în RON dacă nu este indicat altfel)

Nr.	Societatea	Obiect de activitate	Adresa	Tip actiuni	Data inchiderii exercitiului financiar	Profit/ Pierdere	Capital social	Rezerve	Cota BRD
20	ThyssenKrupp Bilstein Compa SA	Productia de piese si accesorii pentru autovehicule si motoare de autovehicule	Henri Coanda, nr. 8, Sibiu	actiuni ordinare	31.12.2010	6,851,973	3,029,076	-6,457,139	0.09%
21	Casa Romana de Compensatie SA	Activități de intermediere a tranzacțiilor financiare.	Str. M. Kogălniceanu nr. 2. Sibiu, județul Sibiu.	actiuni ordinare	31.12.2010	12,539	10,813,500	1,837,969	0.37%
22	Fondul de Compensare a Investitorilor	Alte intermediari financiare		actiuni ordinare	31.12.2010	411,199	344,350	13,382,065	0.44%
23	Visa INC.				31.12.2010				

NOTE LA SITUAȚIILE FINANCIARE LA 31 DECEMBRIE 2010

(Sume în RON dacă nu este indicat altfel)

➤ **Întocmirea de situații financiare**

Prezentele situații financiare întocmite pentru anul încheiat la 31 decembrie 2010 sunt situații financiare individuale.

➤ **Managementul riscului**

Administrarea riscurilor este efectuată de banca în conformitate cu normele Bancii Naționale a României și prin aplicarea integrală a procedurilor grupului Societe Generale, societatea mamă a băncii, a cărei expertiză este recunoscută la nivel internațional.

Această administrare se realizează în cadrul limitelor și a competențelor atribuite responsabililor operaționali. Expunerile sunt revizuite cu regularitate de comitete specializate reunind cadrele din conducerea băncii (Comitetul de Risc, Comitetul de gestionare a Activelor și Pasivelor, Comitetul de Credite)

Principalele tipuri de riscuri :

Riscul de piață

Riscul de piață este riscul de pierdere legat de modificarea variabilelor de pe piață cum ar fi ratele de dobândă și cursurile valutare.

Riscul valutar

Riscul valutar este legat de modificarea cursurilor de schimb. Banca administrează riscul valutar utilizând limite pentru pozițiile valutare deschise la nivelul fiecărei valute și la nivelul poziției valutare globale (limite mai restrictive decât cele impuse de către Banca Națională a României) respectiv, monitorizând zilnic un indicator sintetic (Value at risk) pe poziția valutară.

Riscul de rată a dobânzii

Riscul de rată a dobânzii este legat de modificarea ratelor de dobândă. Acest risc este administrat de Banca prin monitorizarea structurii/decalajelor activelor și pasivelor pe intervale de scadență/maturitate, respectiv, utilizarea unei limite de sensibilitate a structurii bilanțului la riscul de dobândă.

Riscul de credit

Riscul de credit reprezintă pierderea pe care ar suporta-o Banca dacă o contrapartidă sau un alt partener nu și-ar îndeplini obligațiile contractuale. Riscul de credit este implicit în produsele bancare tradiționale – credite, angajamente de creditare și alte datorii contingente, cum sunt acreditivele – dar și în contracte de tipul produselor derivate.

NOTE LA SITUAȚIILE FINANCIARE LA 31 DECEMBRIE 2010

(Sume în RON dacă nu este indicat altfel)

Banca își limitează expunerea atât față de contrapartidele individuale, cât și față de grupuri de clienți persoane juridice prin limite de creditare stabilite la momentul analizei. Valoarea limitei depinde de factori cantitativi cum sunt poziția și performanța financiară a clientului, situația industriei dar și de factori calitativi cum ar fi calitatea managementului, structura acționariatului. Expunerea în raport cu limitele autorizate este monitorizată în mod continuu. Pentru clienți persoane fizice banca utilizează un sistem de scoring de acceptare, pe care îl validează permanent.

Riscul de lichiditate

Riscul de lichiditate este asociat fie dificultății întâmpinate de a obține fondurile necesare pentru a-și îndeplini angajamentele, fie imposibilității de a vinde un activ financiar în timp util și la valoarea sa justă.

Abordarea Băncii în privința administrării riscului de lichiditate începe cu formularea unei strategii privind lichiditatea, care este aprobată de Conducerea Băncii. În baza acesteia Banca monitorizează/ ajustează în permanentă decalajele între activele și pasivele Băncii, pe intervale de timp în funcție de durata rămasă între data bilanțului și data scadenței.

➤ **Evenimente ulterioare**

Nu s-au consemnat evenimente ulterioare semnificative care să afecteze Situațiile Financiare.